

**TÜRKMENISTANYŇ BILIM MINISTRIGI
TÜRKMEN POLITEHNIKI INSTITUTY**

A.Gurbanlyýew

O.Ýowyýewa

J.Hallaýewa

“BINAGÄRLIK TASLAMASYNYŇ ESASLARY”

Hünär: Binagärlik

Aşgabat 2010

SÖZBAŞY

Garaşsyz, baky Bitarap Türkmenistan döwletimizde geljeginiz bolan ýaşlaryň dünýäniň iň ösen talaplaryna laýyk gelýän derejede bilim almagy üçin ähli işler edilýär.

Hormatly Prezidentimiz döwlet başyna geçen ilkinji gününden bilime, ylma giň ýol açdy, Türkmenistan ýurdumyzda milli bilim ulgamyny kämilleşdirmek boýunça düýpli özgertmeler geçirmäge girişdi.

Häzirki wagtda milli bilim ulgamyndaky döwrebap özgertmeler ýaş nesliň ýokary derejede bilim almagyna we terbiýelenmegine, giň dünýägaraýyşly, edep-terbiýeli, tämiz ahlakly, kämil hünärmenler bolup ýetişmeklerine uly ýardam edýär.

Biziň ýurdumyzyň gurluşyk ölçegleri binagärlik döredijiliginiň dürli ugurlaryndan ökde hünärmenleri talap edýär. Her bir ähmiýetli desga hormatly Prezidentimiziň edýän tagallalarynyň miwesidir. Bular öňdengörüji döwlet işgäriniň we öz milletiniň hakyky ýolbaşçysynyň Watany özgertmek we onuň paýtagtyny dünýä ölçegleriniň derejesine ýetirmek boýunça edýän tagallalarynyň mysalydyr.

Okuw kitaby Täze Galkynyş we Beýik özgertmeler zamanasynda ýokary bilimli hünärmenleri taýýarlamaklyga bildirilýän talaplary göz önünde tutup taýýarlanylady. Okuw kitaby taýýarlanylanda ýokary okuw mekdepleriniň talyplaryna – geljekki binagärlere “Binagärlik taslamasy” dersini doly öwredýär, çünki bu ugur esasy hünär ugry bolup durýar.

Şu okuw dersiniň okadylmagynda esasy maksat binagärlik taslamasynyň esaslarynyň binagärlik hünärine degişli ähli bölümleri boýunça ýaşlara çuňňur bilim bermekden, olaryň okuw materiallaryny doly öwrenip, dürli desgalaryň taslamalaryny ýerne ýetirip bilmeklerini gazanmakdan ybaratdyr. Esasy maksady – umumy we tejribe professional bilimleriniň toplumlarynyň esasynda binagärçilik taslamanyň usulyna eýe bolan hünärmenleriň taýýarlanylşy. Bu maksat, belli funksional proseslerini amala aşyrmak üçin giňişlikdäki binagärçilik meýilleşdirme töweregi döredip bilmek ukyby esasynda amala aşyrylyp bilner. Bu ders 5-11-nji ýarym ýyllygynda okalýar. Okuw dersiniň esasy materiallary amaly sapaklarda öwrenilýär. Ahyrky talap nusga, kompýozisiýa, ölçeg, ritm, kontrast we ş.m. ýaly düşünelere eýe bolmaklygy göz önüne tutýar.

“Binagärlik taslamasynyň esaslary” dersiniň esasy meseleleri binagärlik grafikasyny, binagärlik kompozisiýasyny we binagärlik taslamasynyň esaslaryny öwrenmek bolup durýar. Talyplar binagärlik we binanyň bölekleri barada birnäçe tejribe bilimlerini toplaýarlar. Binagärlik-gurluşyk işiniň tehniki esaslary beýleki derslerde öwrenilýär. Bu dersde bolsa, binagärliğin kompozision serişdelerine, ýagny, göwrüme we giňişlige, binalaryň esasy binagärlik elementlerine we olaryň formalaryna, tektoniki strukturasyna, proporsiýa, masştaba, sazlaşyklylygyň usullaryna esasy üns berilýär. Kompozisiýanyň bu serişdeleri we usullary birnäçe faktorlar bilen baglylykda seredilýär.

BÖLÜM I

1. Binagärlik çyzgysy

Binagärlik çyzgysy binagärlik grafikasyň möhüm görnüşi bolup durýar. Binagärlik grafikasy diýip grafiki serişdeleriň köplüğine düşünilýär. Olaryň kömegi bilen binagärlik obýektini şekillendirip görkezilýär. Çyzgyny ýerine ýetirmek taslamanyň döredijilik prosessiniň zerur bölümi bolup durýar.

Çyzgy taslanylýan obýekti jikme-jik görkezmek üçin möhüm serişde bolup hyzmat edýär. Soňra bu taslama durmuşa geçirilýär. Görkezilýän taslama grafiki görnüşde (çyzgy, surat) ýa-da göwrümleýin (maket, model) (surat 5,6) bolup biler. Taslamada bularyň birinjisi – esasy, ikinjisi kömekçi bolup durýar.

2. Binagärlik grafikasy

Binagärlik taslamasynyň ähli tapgyrlarynda, eskizden başlap işçi çyzgylaryna çenli grafika bilen işlenilýär. Binagärlik grafikasy bar bolan ýa-da ön bolup ýumrulan obýektleri çyzyp görkezmekde hem ulanylýar.

Binagärlik grafikasy çyzuwly geometriýa daýanýar. Bu ders göwrüm-giňişlik predmetlerini tekizlikde şekillendirmegiň nazaryýeti bolup durýar. Beýleki tarapdan binagärlik grafikasynda grafiki sungatyň serişdeleri hem ulanylýar. Bu serişdeler binagärlik obýektine has köp aýdyňlyk berýär we binanyň ýa-da onuň detallarynyň çeperçilik häsiýetini, hilini açyp görkezmeklige ýardam berýär.

Çyzuwly geometriýanyň usullarynyň ulanylyş häsiýetine laýyklykda binagärlik grafikasyň üç görnüşi bar: ortogonal proyeksiýadaky çyzgy, perspektiwa we aksonometriýa. Binagärlik grafikasynda esasan birinji we ikinji görnüşleri ulanylýar. Aksonometriýa bolsa, kä bir aýratyn ýagdaýlarda, esasan aýratyn gurluşyk detallary we binalaryň kesimleri görkezilende ulanylýar.

Bu görnüşleriň islendigi göni çyzykly ýa-da ýagtylykly-kölegeli usulynda bolup bilýär. Bularyň soňkusy bir reňkli we dürli reňkli bolýar. Ýagtylyk kölege ulanmaň hem dürli reňkli şekillendiriş usuly bolýar. Şeýle ortogonal çyzgylara polihroniýa diýilýär.

Şekil esasan çyzuw instrumentleriň kömegi bilen (meselem: çyzgyç, sirkul) ýerine ýetirilende oňa çyzgy diýilýär; eger “elden” ýa-da “göz çeni” bilen ýerine ýetirilende surat (surat 3) diýilýär. Binagärlik grafikasynda bu iki usul köplenç bilelikde ulanylýar.

Binagärlik grafikasyň esasy meseleleri:

- birinjiden, binagärlik obýektini çyzgyda şekillendirmekden. Bu çyzgy obýekti durmuşa geçirmäge mümkinçilik berýär;
- ikinjiden, binagärlik obýektiniň kompozisiýasyny, konstruksiýasyny we materialyny, içki (interýer) we daşky (eksteryer) görnüşini, göwrüm-giňişlik häsiýetini we çeperçilik plastikasyny, detallaryny, gurşap alýan töwereginini doly açyp görkezmekden, şekillendirmekden ybarat.

Bu şekiller taslanylýan obýektlere baha bermeklige mümkinçilik berýär, ýagny, olaryň tygşylylygyna, planirowkasynyň we konstruksiýalarynyň maksadalaýyklygyna, çeperçilik taýdan artykmaçlygyna, töweregini gurşap alýan ansabl bilen sazlaşyklylygyna baha bermeklige mümkinçilik berýär.

Taslanylýan obýektiň şekiline we oňa degişli hasaplamalara hem-de düşündiriş ýazgylara (tehniki dokumentleriň toplumy) bilelikde taslama diýilýär.

Taslama birnäçe tapgyrdan durýar: taslama tabşyrygy – birinji tapgyr, tehniki taslama – ikinji tapgyr, işçi taslama – soňky tapgyr. Taslamanyň her tapgyrynda çyzgyny ýerine ýetirmegiň dürli ýa-da degişli grafiki usullary ulanylýar.

Binagärlik grafikasy binagärlik taslamasynyň möhüm we aýrylmaz bölegidir. Binagärlik grafikasy öwrenilende şekiliň esasy görnüşlerini ýerine ýetirmegiň tejribe başarnyklaryny ele almakdan (ortogonal çyzgy, perspektiwa, syýa garyndysy bilen ýuwmak usulynda, eskiz ýa-da takyk surat), şeýle hem şekillendirilýän obýekti öwrenmekden ybarat. Binagärlik ýadygärliklerini çyzmagyň esasynda binagärlik grafikasy öwrenilýär. “Binagärlik taslamasynyň esaslary” dersinde tabşyrylýan ilkinji ýumuş hem şundan ybarat.

3. Ortogonal proyeksiýadaky çyzgylar

Belli bir masştabda ýerine ýetirilen ortogonal proyeksiýadaky çyzgylar toplumy taslanylýan obýektiň takyk şekilini berýärler (surat 2). Bu çyzgylarda obýektiň içki we daşky strukturasy, onuň konstruksiýalary, formalary görünýär, olaryň hakykatdaky ölçegleriniň hemmesi kesgitlenilýär.

Binagärlik desgasynyň proyeksiýalaryň gorizontel tekizligine taslanylýan gorizontel kesimine desganyň *plany* (meýilnamasy) diýilýär. Desganyň ýokardan görnüşini proyeksiýalaryň gorizontel tekizligine taslanylanda hem oňa plan diýilýär. Desganyň proyeksiýalaryň wertikal frontal we wertikal profil tekizliklerine taslanan wertikal kesimine *kesik* diýilýär. Desganyň daşky görnüşini proyeksiýalaryň wertikal tekizliklerine taslanylan şekillere *fasad* diýilýär. Agzalan proyeksiýalarda (plan, kesik, fasad), emma, has uly masştabda desganyň *detallary* hem ýerine ýetirilýär.

Taslanylýan desganyň we бүтін меýданçаныň bilelikdäki ýokardan görnüşiniň gorizontel proyeksiýasyna *baş plan* diýilýär.

Ortogonal proyeksiýalar belli bir derejede binagärlik obýektiniň şekilini berýärler. Sebäbi dürli giňişliklerdäki planlarda ýerleşdirilen formalaryň ululygy şol bir masştabda we perspektiw kemelmesiz şekilde görkezilýär. Ortogonal proyeksiýalaryň bu gymmatly häsiýeti desganyň ähli bölekleriniň hakyky ölçeglerini kiçeldilen masştabda görkezmeklige mümkinçilik berýär.

Çyzgyda ýerine ýetirilen binagärlik obýektini göwrüm-giňişlik taýdan göz önüne getirmek üçin şekiliň perspektiw usulyndan peýdalanylýar. Perspektiw şekiller, edil ortogonal proyeksiýadaky çyzgylar ýaly taslamanyň binagärlik çyzgylarynyň düzümine girýär.


4. Çyzgynyň masştaby

Ortogonal çyzgyda binagärlik obýekti kesgitli bir masştabda şekillendirilýär.

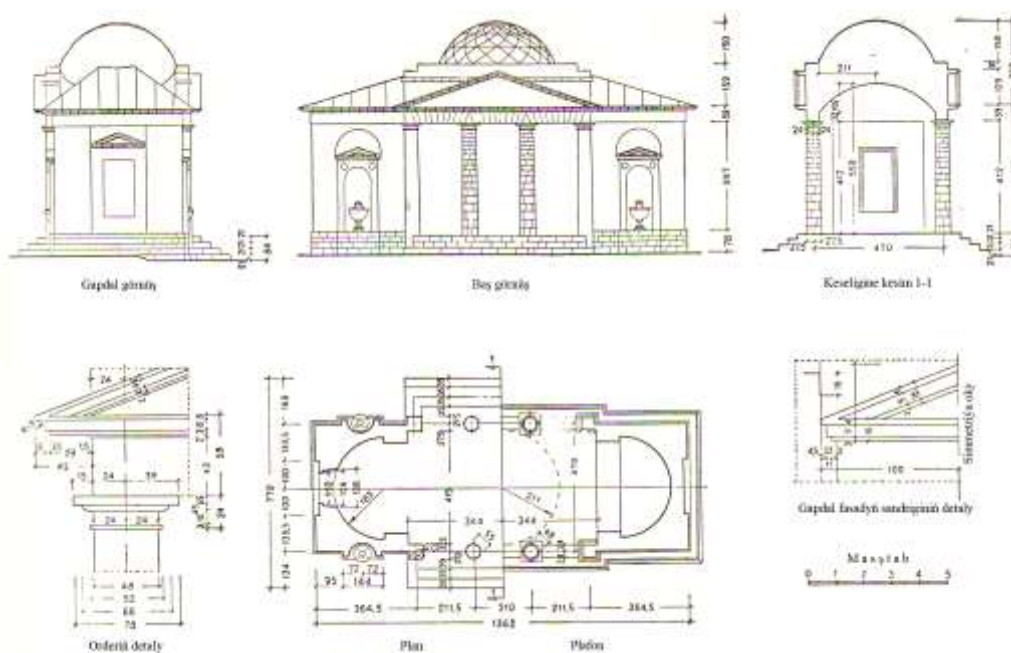
San masştaby drobly belgilenýär we sanawjyda – bir, maýdalawjyda – çyzgyda hakyky ölçegleriň näçe esse kiçeldilendigi görkezilýär. Meselem, eger çyzgy metr ölçegde 1:10 masştabda ýerine ýetirilen bolsa, onda bu çyzgyda 1m şertli 10sm diýip kabul edilendigini aňladýar.

Şekillendirilýän binagärlik obýektiniň çyzyljak masştaby onuň ululygyna, kagyz üstüniň ululygyna, şeýle-de çyzgynyň niýetlenen ýerine baglylykda kesgilenilýär. Binagärlik desgalarynyň planlarynyň, fasadlarynyň, kesikleriniň çyzgylaryny ýerine ýetirmek üçin adatça 1/50; 1/100; 1/200 masştablar ulanylýar.


Binagärlik parçalaryny, şeýle-de uly bolmadyk binagärlik obýektlerini şekillendirmek üçin 1/10-dan 1/50 çenli masştabda; binagärlik detallary 1/1-den 1/10 çenli masştabda ýerine ýetirilýär.




Surat 1.



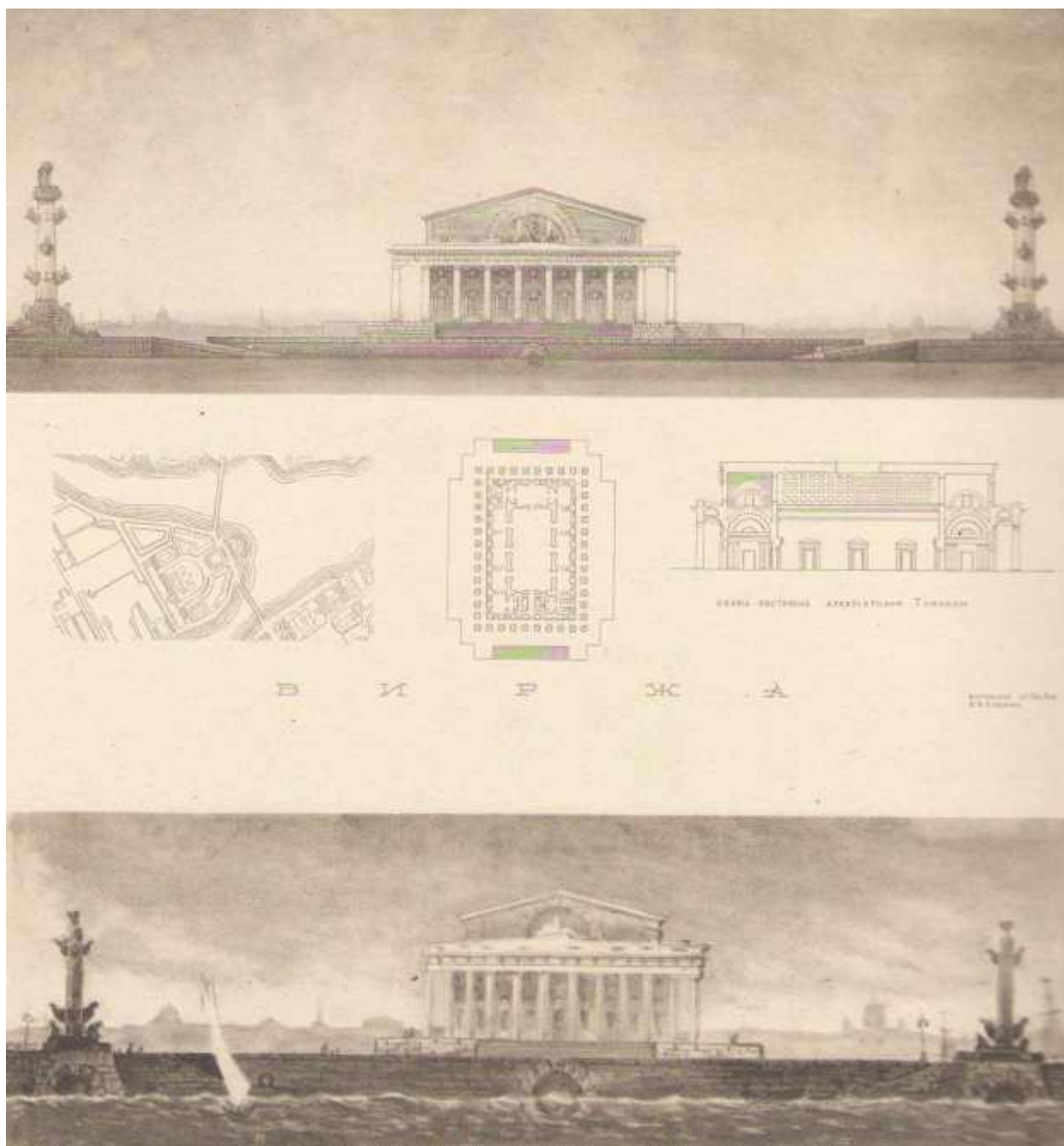
Surat 2.



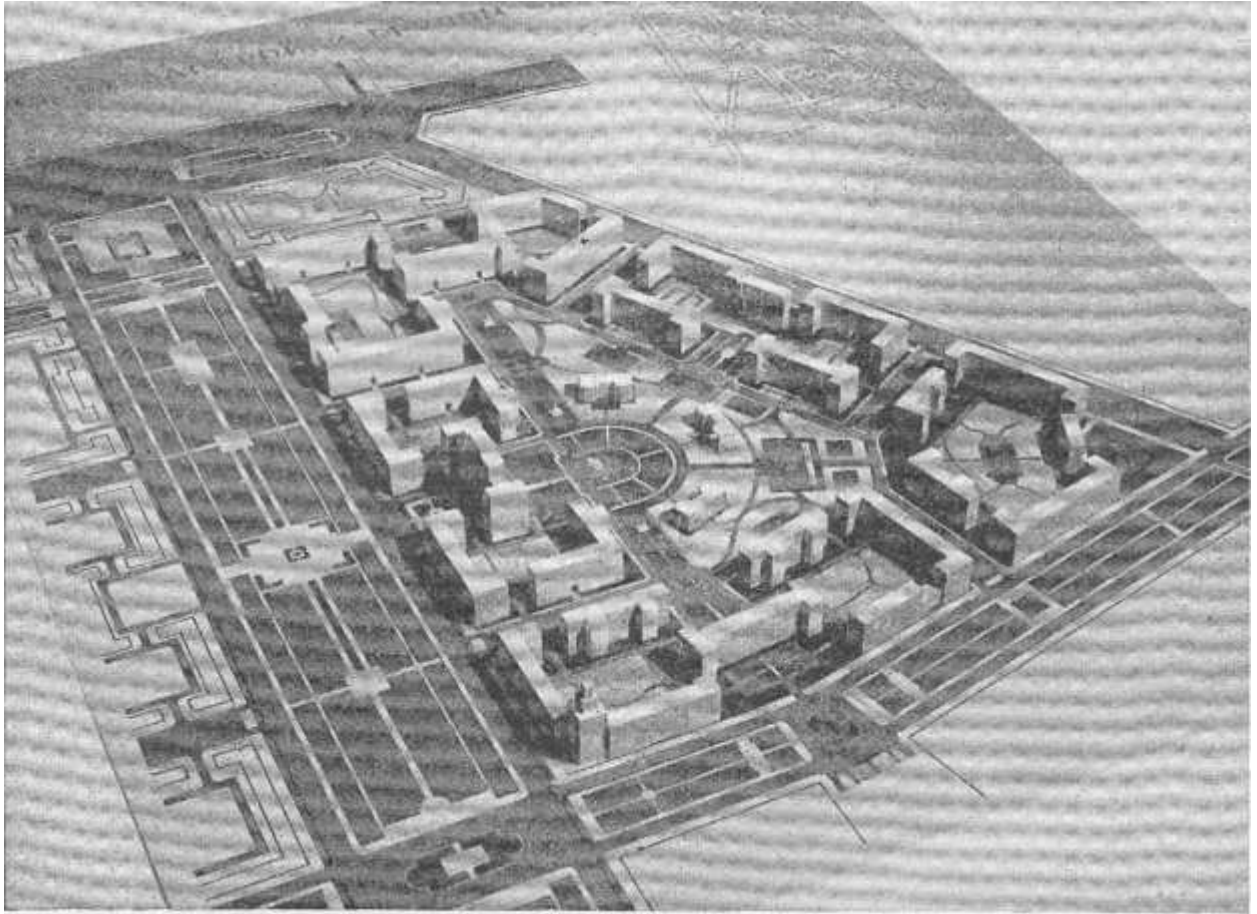
Surat 3.




Surat 4.



Surat 5.



Surat 6.



Surat 7.

5. Binagärlik çyzgylarynyň ýerne ýetirilişi

Binagärlik çyzgysynyň ýerne ýetirilişi üç sany esasy tapgyrdan ybarat: birinji tapgyr kagyzyň ýüzünde kompozisiýany kesgitlemek; ikinji tapgyr – çyzgyny galamda gurmak; üçünji tapgyr – çyzgynyň gutarnykly grafiki bezegi (çyzykly grafikada ýa-da tuş bilen ýuwmak usulynda).

Arassa çyzgydan öň eskizler ýerine ýetirilýär. Olarda çyzgynyň kompozisiýasy we grafikasy belleniýär. Eskizleriň masştaby gutarnykly çyzgynyňkydan kiçi bolýar we onda doly detallar görkezilmeýär.

6. Binagärlik çyzgysynyň kompozisiýasy

Çyzgynyň kompozisiýasy onuň ähli elementleriniň, ýagny, esasy we kömekçi proyeksiýalary, ýazgylary, masştablary we ş. m. belli bir meselä jogap berýän tertipde ýerleşdirmekden ybarat.

Binagärlik çyzgysynyň kompozisiýasy indiki esasy talaplara jogap bermeli:

- a) çyzgyda şekillendirýän obýektiň arhitekturasynyň häsiýetini açyp görkezmek;
- b) çyzgynyň anyk okalmagy;
- c) kagyzyň ýüzünde çyzgynyň ähli elementleriniň deňagramlylykda ýerleşdirilmegi we kagyzyň meýdanynyň maksadalaýyk ulanylmagy.

Bu talaplar islendik binagärlik çyzgylaryna bildirýär we bir-biri bilen arabaglanyşykda bolýarlar. Şekillendirilýän obýektiň arhitekturasynyň häsiýetini (monumentallygyny, göwrümliligini ýa-da ýeňilligini we ş.m.) açyp görkezmeklik grafiki serişdelere we usullara, şeýle-de kagyzyň ýüzündäki çyzgynyň kompozisiýasyna bagly.

7. Binagärlik çyzgysyny ýerne ýetirmegiň yzygiderliligi

Binagärlik çyzgysy galamda gurlanda belli bir yzygiderlik saklanylýar. Ony hem berlen binagärlik obýektiniň kompozisiýasy we onuň esasy hem kömekçi bölekleri kesgitleýärler. Binagärlik desgasyynyň esasy we kömekçi bölekleri bölünmegi onuň içki giňişligine-de degişli.

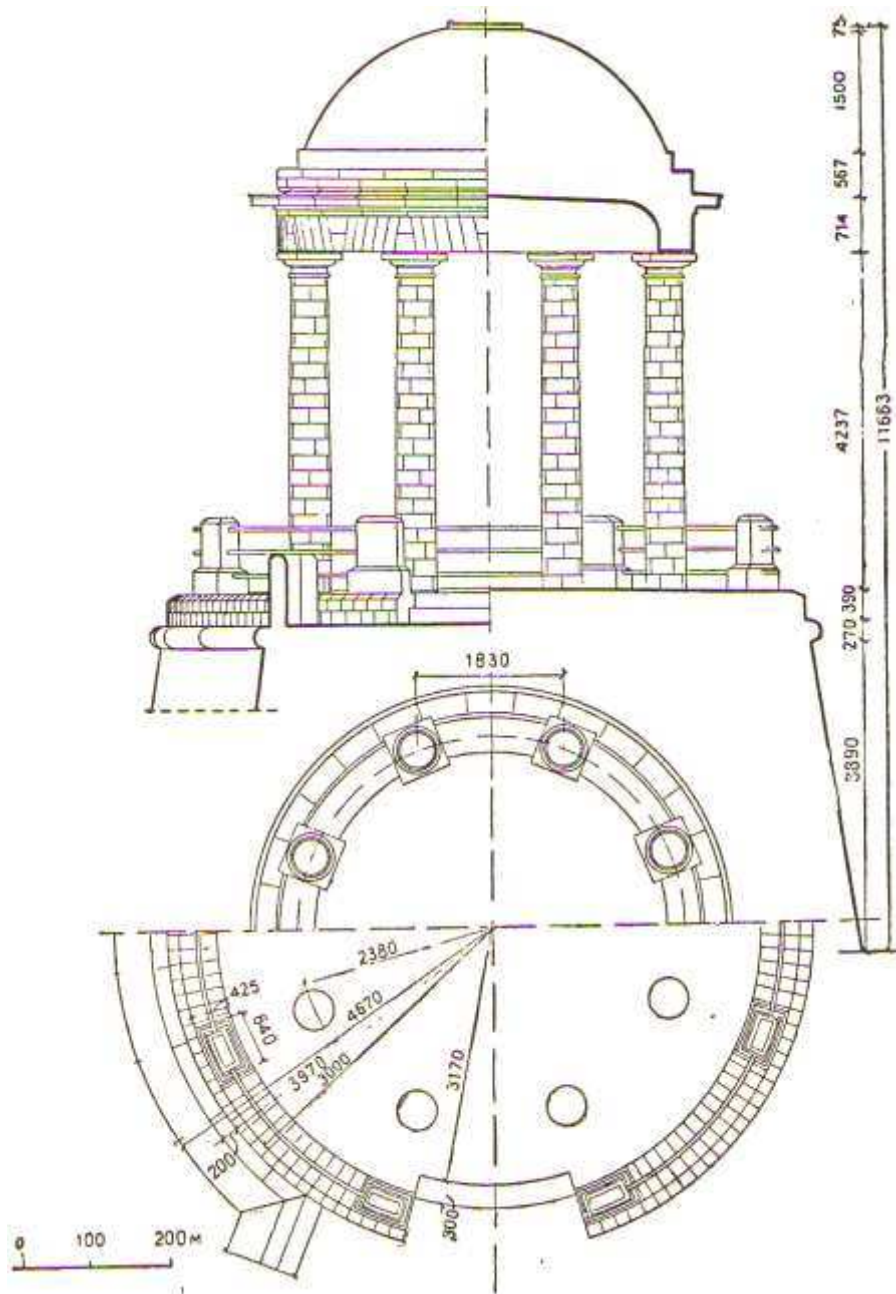
Muňa laýyklykda binagärlik çyzgysyny gurmagyň usuly kesgitlenýär. Onuň yzygiderligi esasy böleklerden başlap, detallar bilen tamamlamakdan ybarat.

Çyzgyny galamda ýerne ýetirmegiň yzygiderligi üç tapgyrdan durýar.

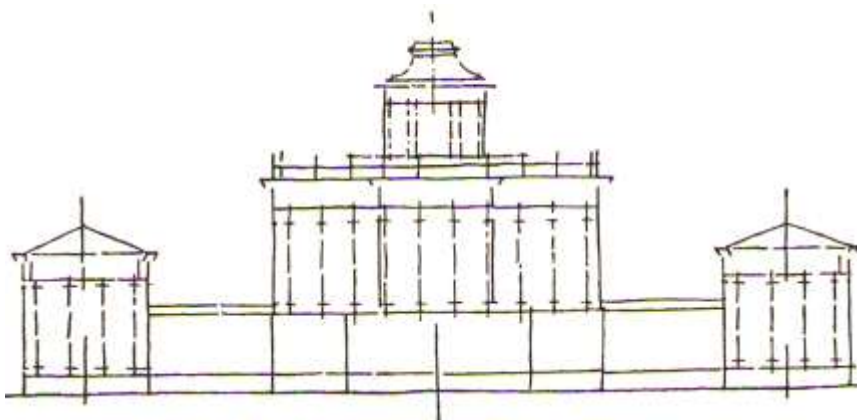
Aşakda käbir binagärlik desgalarynyň meýilnamalarynyň, baş görnüşleriniň, perspektiwalarynyň we detallarynyň üç sany yzygider tapgyrda şekillendirilişiniň mysallary görkezilen (sur. 149-156).

Birinji tapgyr. Çyzgyny ýerne ýetirmegiň birinji tapgyry binagärlik desgasyynyň esasy göwrümlerini we esasy oklaryny şekillendirmekden ybarat.

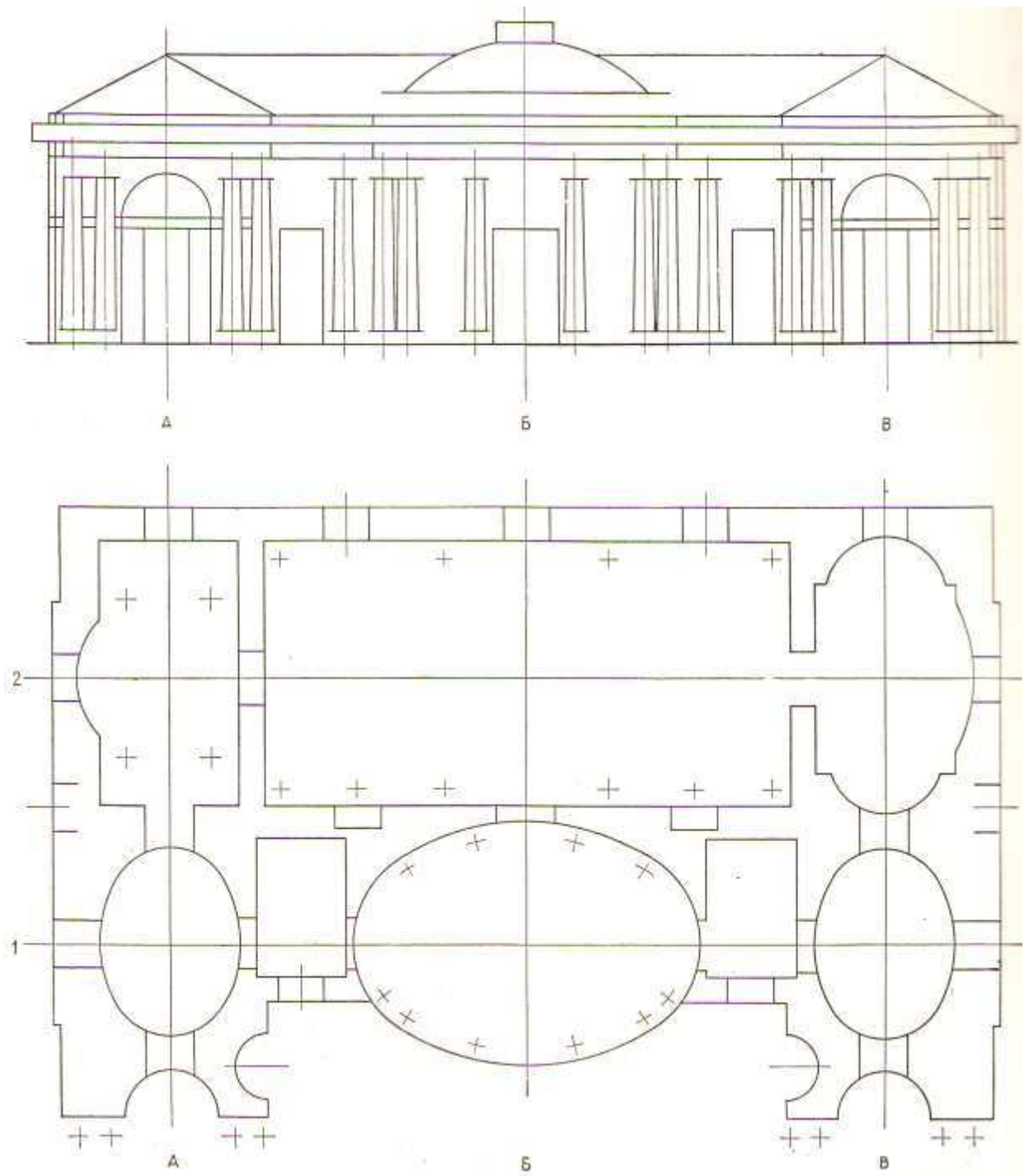
Bu tapgyrda çyzgy anyk barlanylmalý, sebäbi ol işiň indiki tapgyrlary üçin esas bolup durýar. Çyzgynyň gutarnykly ýagdaýynyň bolmagy bütinleý birinji tapgyryň ýerne ýetirilişiniň takyklygyna baglydyr.



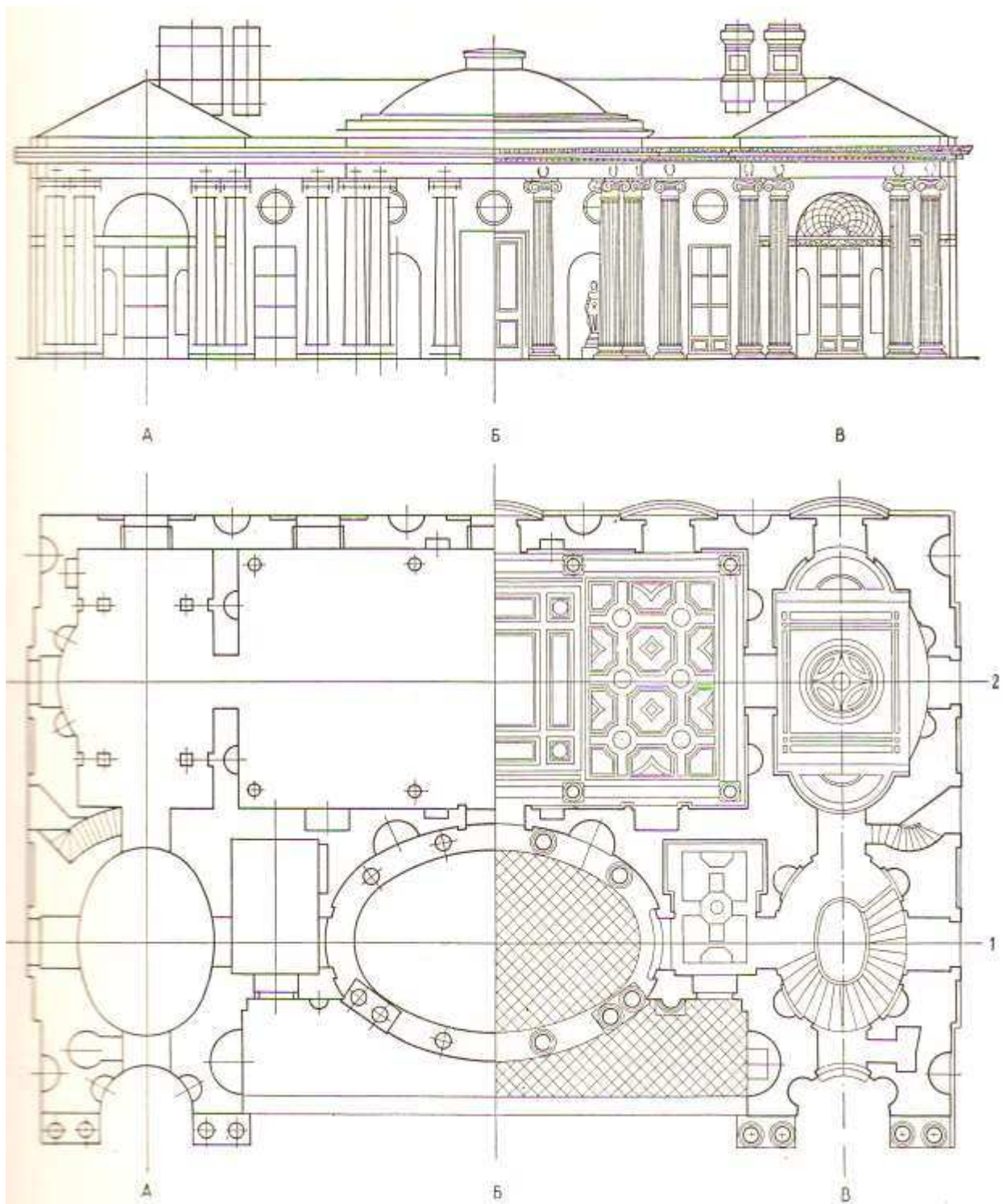
Surat 8.




Surat 9.




Surat 10.



Surat 11.





Surat 12.



Surat 13.



Surat 14.



Surat 15.

Ikinji tapgyr. Çyzgyny ýerine ýetirmegiň ikinji tapgyry desganyň birinji tapgyrda şekillendirilen esasy göwürümleriniň degişli böleklerini bölüp görkezmekden ybarat. Bu tapgyr hem edil birinji tapgyr ýaly çyzgyny gutarnykly görnüşe getirmegi göz önünde tutmaýar we çyzgynyň takyklygyny barlamak zerur bolup durýar.

Üçünji tapgyr. Çyzgynyň üçünji tapgyry ony gutarnykly işlemekden ybarat. Bu tapgyrda binagärlik desgasyň ähli profilleri, nagyşlary, barelýefleri we ş. m. doly we detally çyzylyp gutarylýar.

Binagärlik çyzgysyny ýerine ýetirmekligiň üç sany yzygider tapgyrlara bölünmegi şertli ýagdaýdyr. Çyzgyny ýerne ýetirmegiň yzygiderlilik usulynyň manysy çyzga dogry çemeleşmekden, ýagny umumy göwürümlerden bölekler geçmekden ybarat. Bu usul berlen binagärlik desgasyň esasy kompozisiýasyna düşünmeklige we ony açyp görkezmeklige, çyzgyda esasy we kömekçi bölekleri kesgitlemeklige hem-de olary binagärlik grafikasyň serişdeleriniň kömegi bilen şekillendirmekde mümkin bolan aýdyňlygy gazanmaklyga ýardam berýär.

8. Binagärlik çyzgysynyň grafikasý

Binagärlik taslamasynyň tejribesinde binagärlik çyzgylary ýerne ýetirilende ulanylýan birnäçe grafiki usullar işlenip çykaryldy. Bu usullary iki sany esasy görnüşe getirmek bolar. Olar:

- 1) çyzgylaryň çyzykly ýerne ýetirilişi (galamda ýa-da syýa bilen, sur.128);
- 2) çyzgylaryň syýa garyndysy bilen ýuwmak usulynda ýerne ýetirilişi (bir ýa-da birnäçe reňkde, tablisa 3,4,5).

Çyzgynyň niýetlenen ýerine (çyzgy taslama ýumuşyna degişlimi ýa-da işçi taslamamy) we proyeksiýanyň görnüşine (fasad, meýilnama, kesim, perspektiwa we ş. m.) laýyklykda grafikanyň ol ýa-da beýleki görnüşini ulanylýar.

9. Çyzgyny çyzykly grafikada ýerne ýetirmek

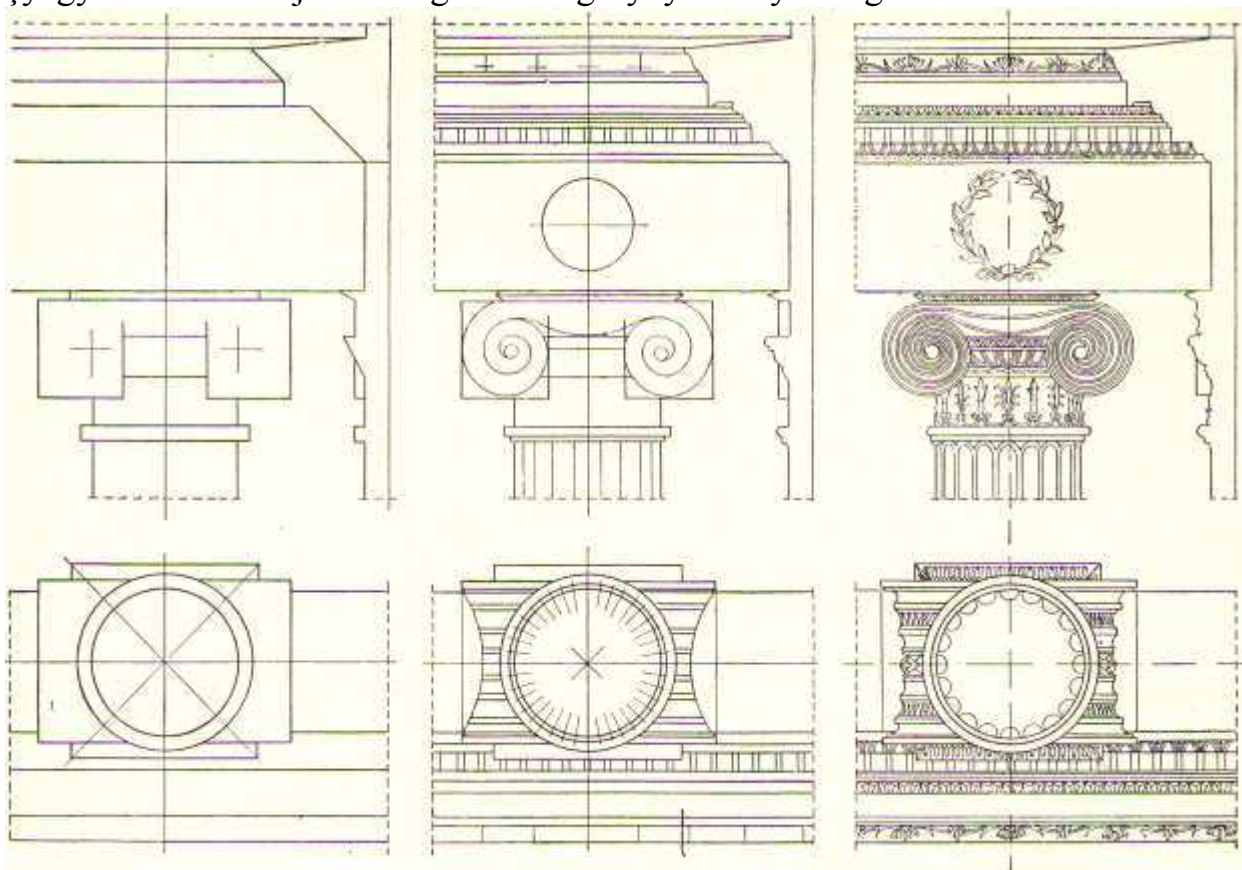
Çyzgyny syýa bilen çyzykly grafikada ýerne ýetirmeklik binagärlik desgasyň konturlaryň üsti bilen şekillendirmekden ybaratdyr. Grafikanyň bu görnüşini esasan desganyň göwürüm-giňişlik häsiýetini görkezmeklik talap edilmeýän çyzgylarda ulanylýar.

Şeýle çyzgylara binagärlik ýadygärlikleri bellige almak ýa-da abatlaýyş işleri bilen bagly meýilnamalar, kesimler we işçi taslamanyň çyzgylary degişli. Bu çyzgylar köplenç ýagdaýda ortogonal proyeksiýalar bolup durýar.

Çyzgyny galamda ýerne ýetirmeklik ýokarda aýdylan tapgyrlaýyn işler bilen bagly. Galam bilen çyzylan çyzyklaryň ählisi inçe, takyk we gaty garalanmadyk açyk reňkde bolmaly. Bu bolsa çyzgyny syýada geçilende çyzyklaryň hilini we umumy häsiýetini görmeklige mümkinçilik berýär.

Ikinji esasy tapgyr çyzgyny gutarnykly grafiki ýagdaýa getirmekden, ýagny syýa bilen geçmekden ybarat. Syýa bilen geçilen çyzgy aýdyňlaşýar we çyzgynyň

köp wagtyň dowamynda saklanmagyna ýardam edýär. Syýa bilen ýerne ýetirilen çyzgy belli bir derejede binagärlik desgasynyň häsiýetini görkezmelidir.



Surat 16.

Çyzgyny syýada geçmegiň hiline, ýagny çyzyklaryň üznüksizligine, ähli çyzyklaryň ýogynlygynyň biri-birine bolan gatnaşygyna we olaryň tonuna uly üns bermeli. Çyzyklar dürli ýogynlykda bolan ýagdaýynda olaryň niýetlenen ýerine baglylykda üç sany topara bölmek bolýar. Olar öz arasynda syýada geçmegiň häsiýeti bilen tapawutlanýarlar. Toparlar indikilerden ybarat:

1. çyzgynyň esasy çyzyklary, ýagny binagärlik desgasyny şekillendirýän çyzyklar;
2. kömekçi çyzyklar (oklary geçirmek we ölçegleri goýmak üçin ulanylýan çyzyklar;
3. kesiklerde we meýilnamalarda kesilen ýerleriň konturlaryny görkezýän çyzyklar.

Munuň bilen birlikde bütün çyzgyny birmeňzeş ýogynlykdaky, emma, tony ya-da reňki bilen tapawutlanýan çyzyklar bilen geçmek usullary hem bar.

Binagärlik çyzgysynyň esasy çyzyklary kömekçi çyzyklardan tapawutlylykda syýanyň has goýy tony bilen geçilýär; kömekçi çyzyklar oňa görä açyk, kä ýagdaýda inçe çyzyklar bilen geçilýär; kesikleriň konturlary çyzgynyň beýleki çyzyklaryndan has ýogyn we goýy çyzyklar bilen geçilýär.

10. Çyzgyny syýa bilen ýuwmak usulynda ýerne ýetirmek

Çyzgy syýa bilen ýuwmak usulynda ýerine ýetirilende howa perspektiwasy, kölegeleriň nazaryýeti, ýuwmak usulynyň tilsimleriniň kömegi bilen binagärlik obýektleriniň we olaryň detallarynyň göwrüm-giňişlik häsiýeti görkezýär.


Grafikanyň bu görnüşi binagärlik desgasyň formasynyň göwrümliligini, detallaryň relýefini, fakturasyny we reňkini, şeýle-de ähli bölekleriniň giňişlikde ýerleşişini görkezmeklik talap edilýän çyzgylarynda ulanylýar.

Ýuwmak usuly binagärlik desgasyň çyzgyda hakykata ýakyn edip görkezmeklige kömek edýär. Bu usul fasadlarda, binagärlik kesiklerinde, we perspektiwalarda ulanylýar. Binagärlik desgasyň perspektiwasy ýuwmak usulynda işlenilende ol aýratyn aýdyň görnüşe gelýär (tabl. 4, 25).

Ýuwmak usulyna başlamazdan öň galamda çyzylan çyzgyny syýa bilen geçmek gerek. Bu ýagdaýda çyzgynyň syýasynyň häsiýeti çyzykly grafikanyňkydan tapawutlanýar. Bütün çyzgy bir ýogynlykdaky we tondaky çyzyk bilen geçilýär. Çyzylar mümkin boldygyça inçe we ýagty bolmaly.

Çyzgyny ýuwmak usulynda işlemegiň ikinji tapgyry binagärlik obýektiniň göwrüm-giňişlik häsiýetini görkezmekden we onuň formalaryny aýdyňlaşdyrmakdan ybarat.


Çyzgyny grafiki taýdan ýerne ýetirmegiň iň çylşyrymly usuly ýuwmak usuly bolup, ol işlenende belli bir yzygiderlilik talap edýär. 9 we 10 tablisada çyzgyny ýuwmagyň esasy tapgyrlary görkezilen. Syýa bilen ýuwmagyň birinji tapgyry ähli kölegeleri bir ýuka ton bilen örtmekden ybarat. Bu bolsa obýektiň ýagty böleklerini kölegede ýerleşýän böleklerinden tapawutlandyrmaga kömek edýär. Indiki tapgyr esasy oýuklary we obýektiň esasy böleklerini bellemekden (ýuwmakdan) ybarat. Muny gazanmak üçin daşda ýerleşýän bölekleri birnäçe gat ton bilen yzygiderli örtmeli we golaýdaky bölekleri ýagtylygyna goýmaly. Reňk bilen ýuwmagyň soňky tapgyrlary binagärlik obýektiniň ähli esasy formalaryny we onuň daş töwerek bilen baglanyşygyny yzygiderli aýdyňlaşdyrmakdan ybarat.



Surat 18.

11. Syýa bilen ýuwmak usulynyň tehnikaşy


Binagärlik çyzgylaryny reňk bilen ýuwmaklyk saýanyp ýa-da akwareliň garyndysynyň kömegi bilen ýerne ýetirilýär.



Plitka görnüşindäki syýa (Hytaý syýasy) beýleki materiallardan tapawutlylykda örän inçe we arassa reňkleri almaga mümkinçilik berýär. Syýa bilen ýuwmak işiniň tilsimini ele almaklyk üçin käbir gönükmeleri ýerne ýetirmeklik möhümdir.

Syýany gaýnan suw bilen gerekli goýulyga çenli garmaly we hasanyň üstünde ýuka gat pagta goýup, syýa garyndyny süzmeli. Syýa garyndysyndaky ownuk çökündiler hasada galýar we işiň dowamynda kagyzyň ýüzünde zolak we tegmil goýmaýar. Ownuk gaplarda birnäçe açyk we goýy garyndylary taýýarlamaly.



Mysaly gönükmeleriň biri hem uly bolmadyk göniburçlygy (meselem: 10x15sm ýa-da 15x20sm ululykda) çal reňkli garyndy bilen endigan örtmekden ybarat. Ony garynda batyrylan iri çotka bilen ýerne ýetirilýär. Çotkany göniburçlygyň ýokarsyndan başlaýan gorizental hereketler bilen göniburçlugyň çep tarapyndan sag tarapyna çenli alyp gitmeli. Kagyz çekdirilen tagtany az kem ýapgyt saklamaly. Bu bolsa syýa garyndysynyň aşak syrykmagyna ýardam edýär.



Eger göniburçlygy garyndy bilen örtülenden soň onuň бүtin meýdany tekiz reňk bilen ýapylan (tegmilsiz) bolsa, onda gönükme dogry ýerine ýetirilipdir diýip hasaplamak bolar. Syýa bilen ýuwmaklyga başlamazdan öň kagyzyň ýüzünü arassa suw bilen ýokarda aýdylan usuly ulanyp ýuwmaly we guratmaly, şeýle edilende syýa garyndysy kagyza endigan düşýär.

Soňky gönükmeler ýapykdan açyga we açykdan ýapyk tona geçmek bilen bagly. Bu gönükmeler birnäçe usullaryň kömegi bilen ýerne ýetirilýär.

Birinji usul – gatlaklaýyn ýuwmak usuly. Öňki gönükmedäki 15x20sm ölçegdäki göniburçlygy keseligine 2-3sm aralykdan zolaklara bölmeli (tabl.11). Soňra ýokarky birinji zolagy syýa




Surat 21, 22.




Surat 23.




Surat 24.



Surat 25.



Surat 26.



Surat 27.

garyndysy bilen ýuwmaly (garaňkydan ýagta geçilende) we çotka bilen zolagyň aşak ýanynda ýygñanan garyndyny ýygñap almaly. Mundan soň arassa suwda ýuwulan çotka bilen birinji zolagyň aşaky çäğinden indiki zolagyň $1/5-1/6$ bölegine çenli ýuwmaly.

Kagyzyň ýüzi gurandan soň şol bir syýa garyndysy bilen birinji we ikinji zolaklary ýuwmaly. Ikinji zolagyň aşaky çetinde ýygñanan garyndy damjalary ýygñap aýrylandan soň, arassa suwda ýuwulan çotka bilen üçünji zolagyň $1/5$ bölegine çenli arassa suw bilen ýuwmaly. Bu usuly gaýtalap we her gezekde indiki zolagy öz içine alyp, göniburçlygyň iň aşaky zolagyna ýetýäris. Ol ýerde garyndy damjalaryny ýygñalarys we işi tamamlalarys.

Bu esasan egri çyzykly üstleri (meselem silindriki üstler) syýa garyndysy bilen ýuwulanda bir tondan beýleki tona geçmeklikde ulanylýar.

Ikinji usul – birinji usuldan has çylşyrymlydyr. Garaňkydan ýagty tona geçilende göniburçlygyň ýokarky bölegini garaňky ton bilen örtýärler. Soňra çotka siňen garaňky garyndymyzy az-kem sykyp aýyrmaly (garyndyly gabyň gyrasynda), onuň deregine arassa suwy siňdirmeli. Çotkada emele gelen garyndy birinjiden ýagtyrak bolar. Bu garyndy bilen göniburçlygymyzyň indiki zolagyny ýuwmagy dowam ederis.

Şeýdip, garaňky garyndyny sykyp, onuň ýerini arassa suw bilen doldyryp, göniburçlygymyzyň aşaky çäğine gelýäris. Bu usuly aňsatlaşdyryp hem bolýar, ýagny, birnäçe gaplarda öňünden dürli garaňkylykdaky garyndylary taýýarlamaly. Ilki birinji zolagy has garaňky garyndy bilen, sonra ikinjisini ondan açygrak garyndy bilen we ş.m. ýuwup iň aşaky zolaga gelýäris. Ýokarda aýdylyşy ýaly işi tamamlalarys.

Iş iň dowamynda kagyz çekdirilen tagta belli bir ýapgytlykda saklanmaly. Ýapgytlyk uly bolsa syýa garyndysynyň aşak çalt syryk magyna ýardam edýär, ýapgytlyk kiçi bolan ýagdaýynda garyndy haýal syrygýar. Tagtanyň ýapgytlyk derejesini ussatlyk bilen sazlamagy başarmaklyk hem gönüburçlugy garyndy bilen endigan örtmeklige ýardam edýär.



Surat 28.

12. Binagärlik orderleri

Antiki grek binagärliği sütünli-pürsli ulgamyň esasynda döreyär we şol döwürde gutarnykly çeper keşbe eýe bolýar. Bu ýerde binagärlik formalarynyň ulgamy işlenip düzülýär. Bu ulgam *order* adyna eýe bolýar (order – latyn sözünden gelip çykyp, tertip diýen manyny berýär).

Orederiň esasy bölekleri – sütün we arhitraw örtügidir. Olar ýagyndan we günden gorýarlar, desganyň durnukly ulgamyny emele getirýän konstruktiv elementler bolup durýarlar we binanyň haýsydyr bir çeperçilik keşbini emele getirýärler. Şeýlelik bilen order ulgamy binanyň konstruktiv we şol bir wagtyň özünde çeperçilik ulgamy bolup durýar.

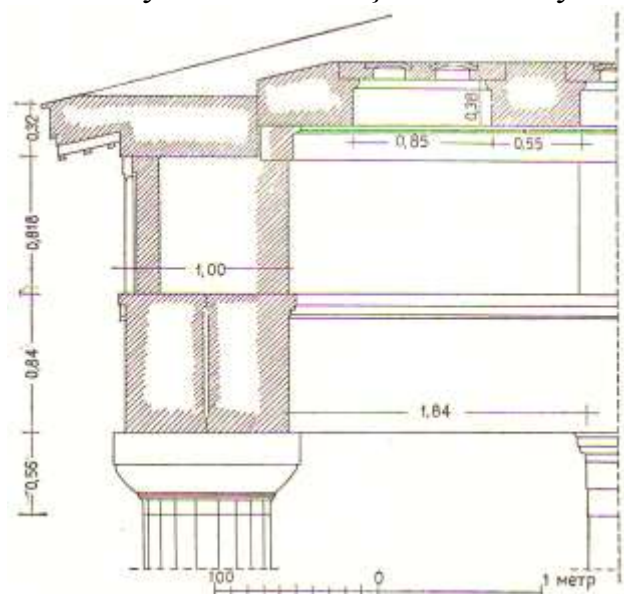
Orderler we order ulgamlary b.e.öň VI-III asyrlarda antiki Gresiýanyň ybadathanalarynda we jemgyýetçilik binalarynda ýokary derejä ýetýärler. Olar daşdan gurlupdyr, emma, orderleriň elementleri biziň döwrümize gelip ýetmedik agaç binagärliğinde emele gelip başlaýar. Agaçda işlenip düzülen konstruksiýalar we formalar soňra daşa geçipdir we täze materialyň we ony gaýtadan işlemegiň hem-de konstruirlemeginiň täze ulullarynyň täsiri astynda öz görnüşini üýtgedipdirler.


Antiki grek binagärliğinde orderiň üç görnüşi emele gelipdir: doriki, ioniki we korinf orderler. Orderleriň ählisiniň umumy esasy bölekleri bolup, olar sütünden, antablementden we basgançakly esasdan (stereobatdan) ybarat.

Sütünler antablementi saklaýar direg bolup durýarlar. Olar *kapitel* bilen tamamlanýarlar. Kapiteliň ýokary bölegi, ýagny *abaka*, antablementiň agramyny göterýär. Ioniki we korinf orderlerinde sütüleriň *bazasy* bolupdyr. Sütüniň ortaky esasy bölegi, ýagny *fust*, ýokarlygyna az-kem inçelýär we oňa *entazis* diýilýär. Sütünleriň fustlary wertikal oýuklar bilen, ýagny *kannelýuralar* bilen işlenen. Ähli orderleriň antablementleriniň gurluşy üç bölekden durýar: aşakysy-*arhitraw*, ortakysy-*friz*, ýokarkysy -*karniz* (surat 27).

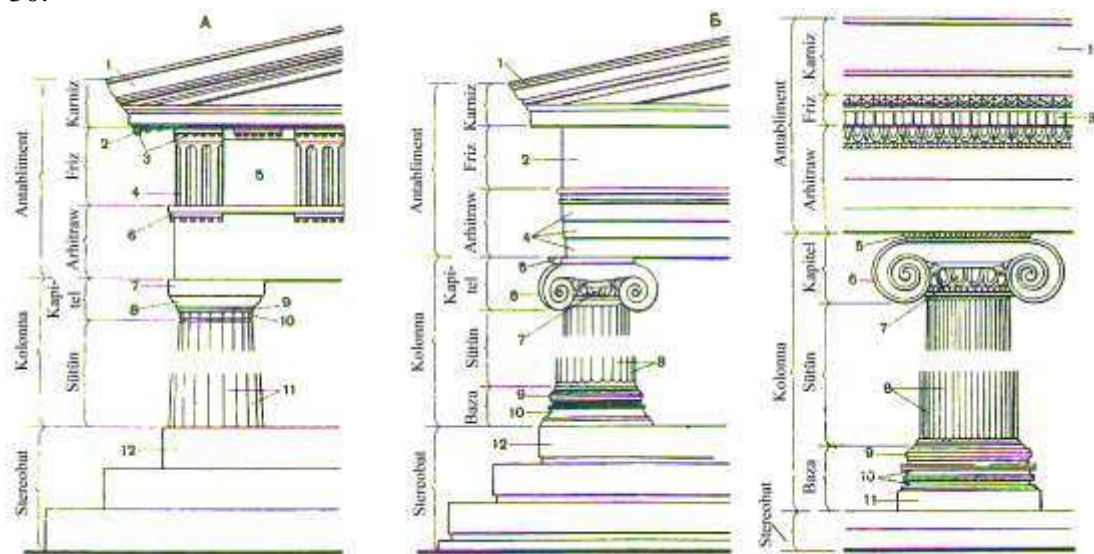
Arhitraw – antablementiň esasy agram göteriji bölegi bolup, ol sütünleriň arasyndaky gerimleri ýapýan daş bloklardan durýar. Friz – daş konstruksiýada örtügiň pürsleriniň we plitalarynyň daýanýan diwarjygy. Karniziň esasy gurluş elementi karniz plitasy (*geýzon*) bolup, ol biraz öňe çykarylyp örtüğe geçýär. Karniz plitasy *sima* bilen gutarýar. Ol örtükden akýan suwlary ýygnaýar we ýörite oýukdan ýere akdyrylýar.

Sütünleriň arasyndaky aralyk *interkolumiýalar* diýip atlandyrylypdyr. Interkolumniýalar şeýle-de sütüniň we diwaryň arasyndaky aralyklar daş konstruksiýalaryň örtüğine bagly bolupdyrlar, ýagny olar uly bolmandyr.





Surat 30.



Surat 31.

Grek orderleriniň gurluşynda, proporsiýalarynda, formalarynda we dekoratiw bezeglerinde tapawudy görmek bolýar. Bularyň ählisi her bir orderiň aýratyn çeperçilik häsiýetini döredýärler.

Doriki order gurluşynyň agraslygy we kanunalaýyklygy bilen tapawutlanýar. Onuň sütünleri ýakyn goýulýar we iri antablementi bolýar.

Antablementiň frizyndan iri daş bloklaryndan ybarat diregler bar. Olar *triglif* diýip atlandyrylýar we olaryň üstünde karniz plitalary ýatýar. Trigliflaryň arasyndaky boşluklary doldurýan plitalara *metopa* diýilýär.

Orderleriň elementleri ilkibaşda agaç konstruksiýada emele gelýär (surat 29).

Doriki orderiň detallaryny we olaryň atlaryny Afina akropylynyň esasy ybadathanasy bolan Parfenonyň (biziň e.öň.V asyr) çyzgylarynda (surat 28) görmek bolýar.


Ioniki orderiň gurluşy başga häsiýete eýedir. Ony düşünmeklige ioniki orderiň agaç prototipi kömek edýär (surat 30). Arhitraw üstesine goýlan birnäçe pürslerden durýar. Pürsleriň biri-biriniň üstünden az-kem çykyp durmagy *fassiýalary* emele getirýär.

Ioniki orderiň frizy diňe daş konstruksiýada emele gelýär. Ol tekiz diwarlyk bolup, onda triglif we motopa ýokdyr. Frizyň üstünde karnizyň plitalary we örtügiň pürsleri ýatýar. Bu bolsa doriki orderden tapawutlylykda sütünleriň arasyny giňeltmeklige ýardam berýär.

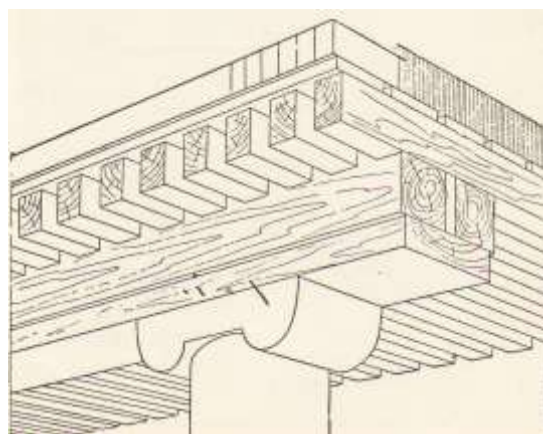
Tektonikanyň häsiýetiniň üýtgemegi ioniki orderiň proporsiýalarynyň üýtgemegine getirýär. Proporsiýalar ýenilleşýär: antablementiň beýikliginiň sütüniň beýikligine bolan gatnaşygy kemelýär, sütün inçelýär we aralyklary giňeýär, arhitrawyň pürsi inçelýär. Orderiň detallary oýma nagyşlary we heýkel relýefler bilen bezelýär (friz). Ioniki orderiň bazasy bolup, ol stilobatyň üstünde ýerleşýär.

Ioniki orderiň mysaly hökmünde Afina akropolynda ýerleşen Erehteýon ybadathanasynyň orderlerini aýtmak bolar (surat 31, 32).

Ioniki orderiň bezegleri ioniki kapitelde, onuň walyutalarynyň maýyşgaklygynda, ballýustralarynda, frizynda öz ýokary derejesine ýetýär. Şeýle-de ioniki orderde birnäçe parçalar we bezeg nagyşlary işlenip düzülýär (surat 33). Soň olar giňden ýaýraýarlar.

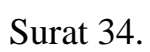



32



33

surat 32, 33.







Surat 35.

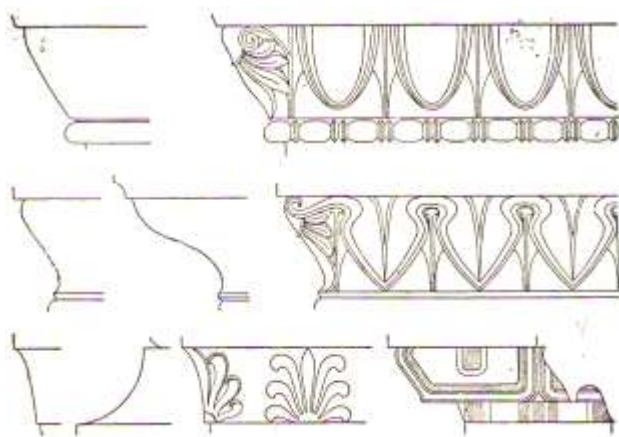
Doriki we ioniki orderlerinden has soň **korinf kapiteli** emele gelyär. Köp wagtyň dowamynda korinf kopiteli ioniki orderiň beýleki elementleri bilen bile ulanylýar. Rimlileriň döwründe korinf orderi aýratyn häsiýete we antablemente eýe bolýar.

Korinf kopiteliň gurluşy çylşyrymly formaly abakadan we jaňdan (kolokol) ybarat. Onuň bezegine *akantyň* ösümlik nagyşlary we uly hem-de kiçi walýutalar girizilen (surat 35). Korinf orderi doriki we ioniki orderlerinden formalarynyň maýyşgaklygy we köpdürliligi bilen tapawutlanýar.

Epidawrdaky kapitel (surat 34) Grekleriň korinf kapiteliniň mysaly bolup biler.



Surat 36.



.Doriki we ioniki orderlerinden has soň **korinf kapiteli** emele gelýär. Köp wagtyň dowamynda korinf kopiteli ioniki orderiň beýleki elementleri bilen bile ulanylýar. Rimlileriň döwründe korinf orderi aýratyn häsiýete we antablemente eýe bolýar.

Korinf kopiteliň gurluşy çylşyrymly formaly abakadan we jaňdan (kolokol) ybarat. Onuň bezegine *akantyň* ösümlük nagyşlary we uly hem-

de kiçi walýutalar girizilen (surat 35). Korinf orderi doriki we ioniki orderlerinden formalarynyň maýyşgaklygy we köpdürliligi bilen tapawutlanýar.

Epidawrdaky kapitel (surat 34) Grekleriň korinf kapiteliniň mysaly bolup biler.

Rim binagäri Witruwiý (b.e.öň I asyryň 2-nji ýarymy) ioniki, doriki, toskan we korinf orderleriniň nazaryýetini beýan edýär. Orderleriň bölekleriniň ölçegini kesgitleýän Witruwiý şertli ölçeg birligi hökmünde sütüniň aşaky diametrini 1 modul diýip kabul edýär (surat 36).

Witruwiýnyň kanunlary orderleriň has giçki döwrüň nazaryýetçileri tarapyndan hem ulanylýar.

Binagarlik orderleriniň ulgamyny kämilleşdirmeklik Italiýada Galkynyş döwründe (XV we XVI asyrlar) hem dowam edýar. Galkynyş döwrüniň tanymal

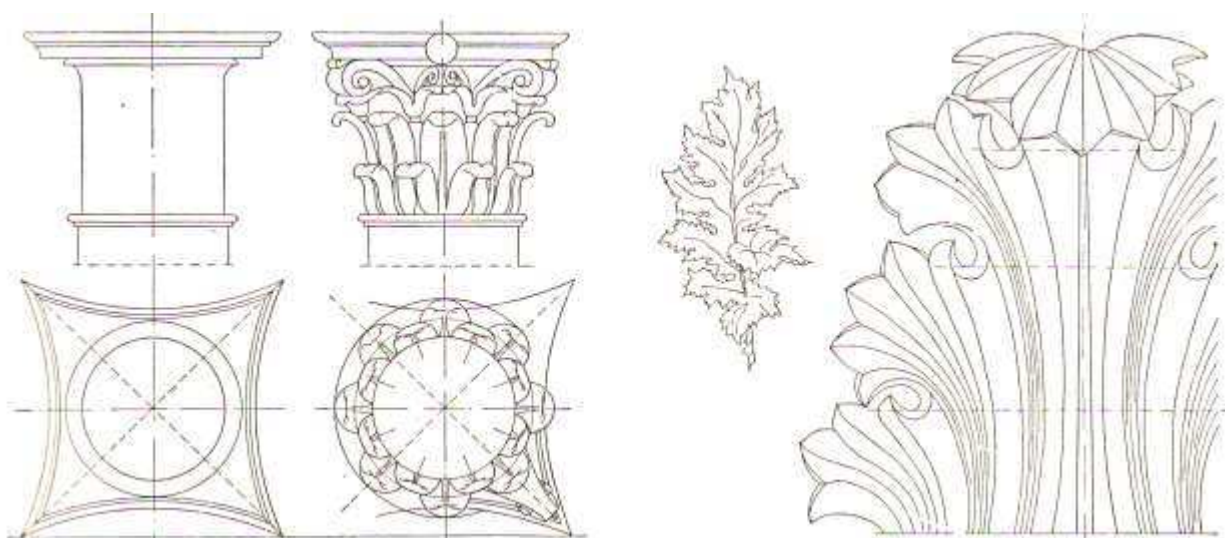


binagärleri Winýola (1507-1573) (1503-1580) orderleriň gutarnykly ulgamyny düzýärler. Olar dört orderi işläp düzýärler: toskan, doriki, ioniki, korinf orderleri we olara başinji kompozit (çylşyrymly) orderini goşýarlar.

Winýolanyň we Palladionyň orderleri ýönekeý (toskan we doriki) hem çylşyrymly (ioniki, korinf we kompozit) orderlerine bölünýär. Olar hem Witruwiýnyňky ýaly orderleriň ähli ölçeglerini moduliň kömegi bilen kesgitleýärler.

Wiýolada modul sütüniň aşaky radiusyna deň bolup, ýönekeý orderlerde 12 parta, çylşyrymly orderlerde 18 parta bölünýär.

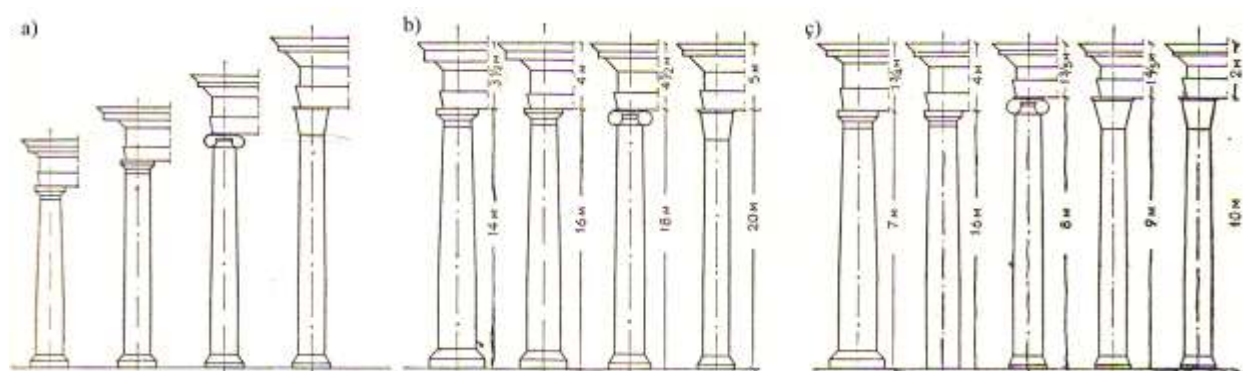
Palladioda modul toskan, ioniki, korinf we kompozit orderleriniň sütünleriniň aşaky diametrine deň. Bu modul 60 minuda (bölege) bölünýär.



Surat 40.

Doriki orderda Palladio sütüniň aşaky radiusyny modul hökmünde kabul edýär we ony 30 minuda bölýär.

Winýolada ähli orderleriň antablementiniň umumy beýikligi sütüniň beýikliginiň dörtden bir bölegne deň (surat 37).



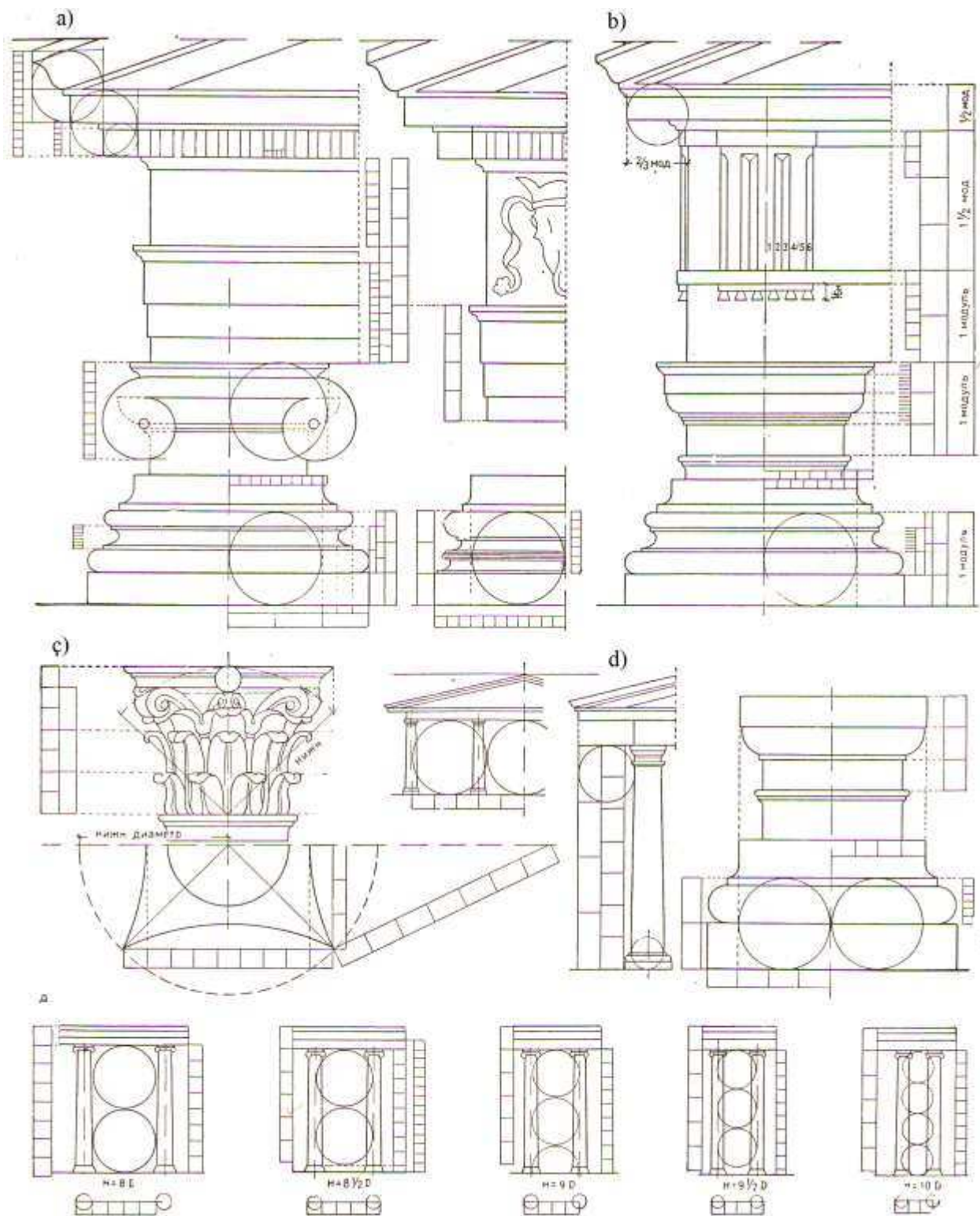
Surat 41.

Palladioda ýönekeý orderleriň antablementiniň beýikligi sütüniň beýikliginiň dörtden bir bölegine, çylşyrymly orderlerde – sütüniň başden bir bölegine deň (surat 37).

Winýolanyň we Palladionyň orderleriniň proporsiýalaryny 1-nji tablisada görmek bolýar:

Tablisa 1

	Toskan	Doriki	Ioniki	Korinf	Kompozit
Winýola boýunça sütünleriň modulda beýikligi	14	16	18	20	20
Palladio boýunça sütünleriň modulda beýikligi	7	16	9	9 ½	10



Surat 42.

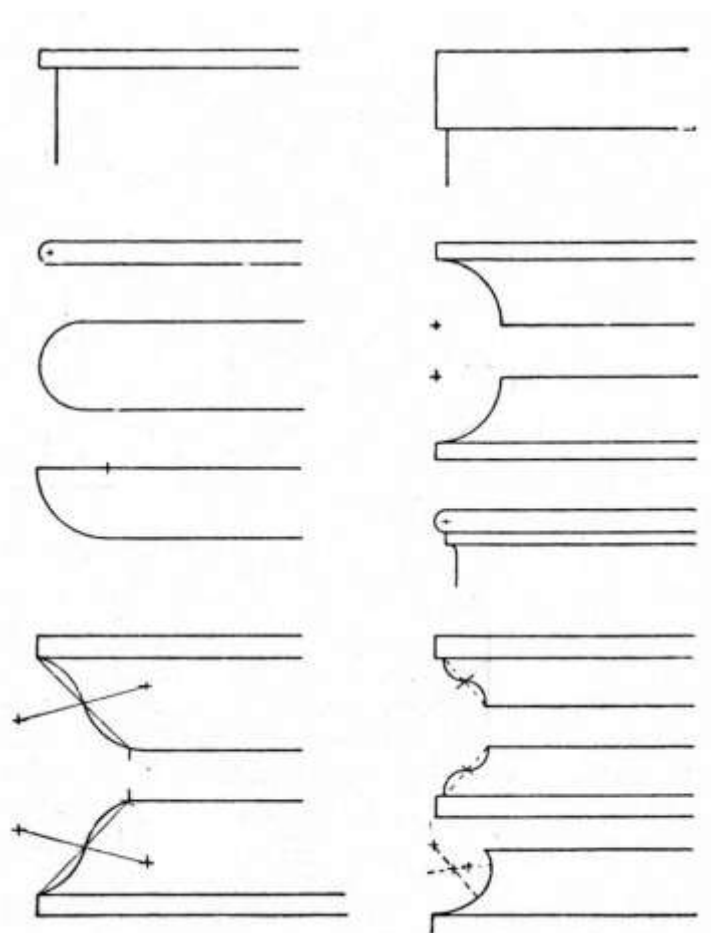
Orderleriň interkolumniýalarynyň ölçeglerini 2-nji tablisada görmek bolýar:

Tablisa 2

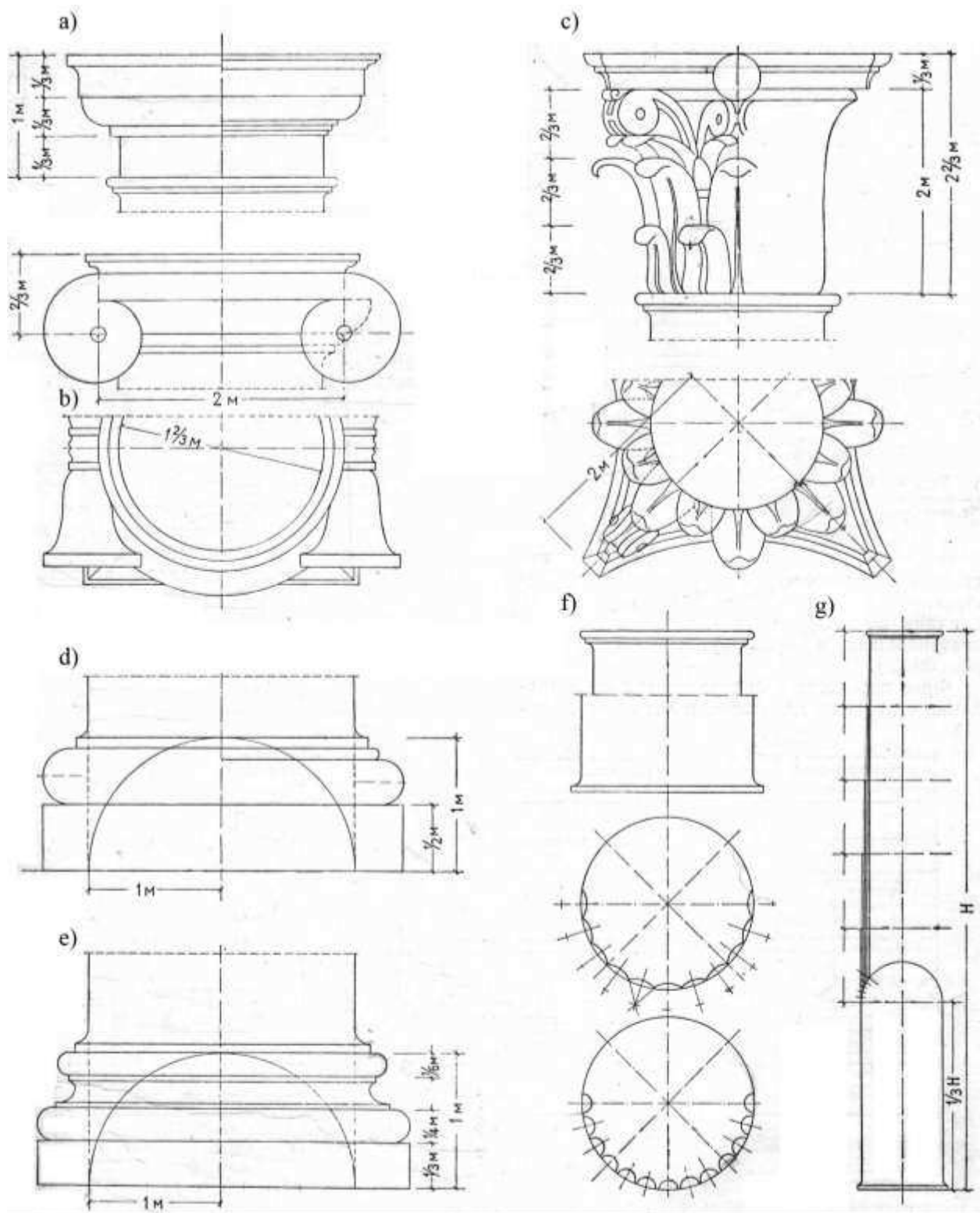
	Toskan	Doriki	Ioniki	Korinf	kompozit
Winýola boýunça interkolumniýalaryň moduldaky ölçegi	4 $\frac{2}{3}$	5 $\frac{1}{2}$	4 $\frac{1}{2}$	4 $\frac{2}{3}$	4 $\frac{2}{3}$
Palladio boýunça interkolumniýalaryň moduldaky ölçegi	4	5 $\frac{1}{2}$	2 $\frac{1}{4}$	2	1 $\frac{1}{2}$

Orderleriň bölekleriniň parçalary 38-nji suratda görkezilen. Bu bölekler dürli kompozision fuksiýalary ýerne ýetirýärler.


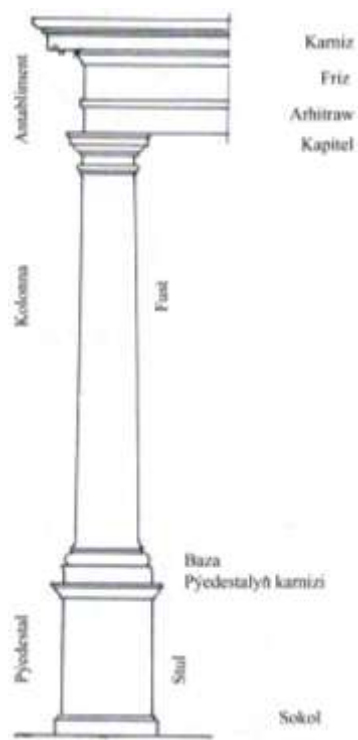
Ähli orderlaryň kopitellerini, bazalaryny gurmagyň usullaryny 39-njy suratda görmek bolýar, sütüniň entazisiniň we kannelýuralarynyň bölünişigi hem şol suratda aýdyň görünýär.



Surat 43. Winýolanyň orderlerindäki bölekler.



Surat 44.



Surat 45, 46, 47.



Surat 48.

13. Taslama işlerinde ýerine ýetirilýän şriftler

Şrift – bu belli bir kanunlaýyklykda ýazylan harplaryň we sanlaryň köplügi bolup, olaryň umumy häsiýetli keşbi bolýar.

Çyzgylardaky ýazgylary ýerine ýetirmek üçin ýörite işlenip düzülen şriftler ulanylýar. Çyzgynyň hilini diňe bir grafiki şekiliň ýerine ýetirilişiniň dogrulygy däl-de, onuň bezeg gurnalyşy hem kesgitleýär. Ýazgy bolsa, bezeg gurnalyşyň bir elementi bolup durýar.

Ýazgylar çyzgynyň aýrylmaz bölegidir. Olar gysga, aňsat okalýan we aňsat ýerine ýetirilýän bolmaly. Olaryň möçberi näçe az bolsa, şonça gowy. Ýazgylary ýerine ýetirilende grafiki şekilleri ýerine ýetirilendäki ýaly ünsli bolmak gerek.

Ýazgylaryň anyk ýerine ýetirilmegi we çyzgynyň ýüzünde oňat (“öz ýerini tapyp”) ýerleşdirilmegi çyzgyny has düşnükli edýär. Düşnüksiz, anyk we oňat ýerine ýetirilmedik ýazgylar ýakymsyz duýguny we çyzga bolan ynamsyzlygy döredýär. Düşnüksiz ýazylan sanlar we belgiler köp ýagdaýda düýpli ýalňyşlyklara getirýär.

Ýazgylaryň şriftleri çyzgynyň häsiýetine we masştabyna laýyk gelmeli hem-de olary ýerine ýetirmeklik üçin köp wagt talap etmeli däl. Gereginden artyk uly ölçegdäki ýazgylar “çyzgynyň daşyna çykyp durýar”, artykmaç kiçi ýazgylar bolsa – “çyzgynyň içine çümýär”.

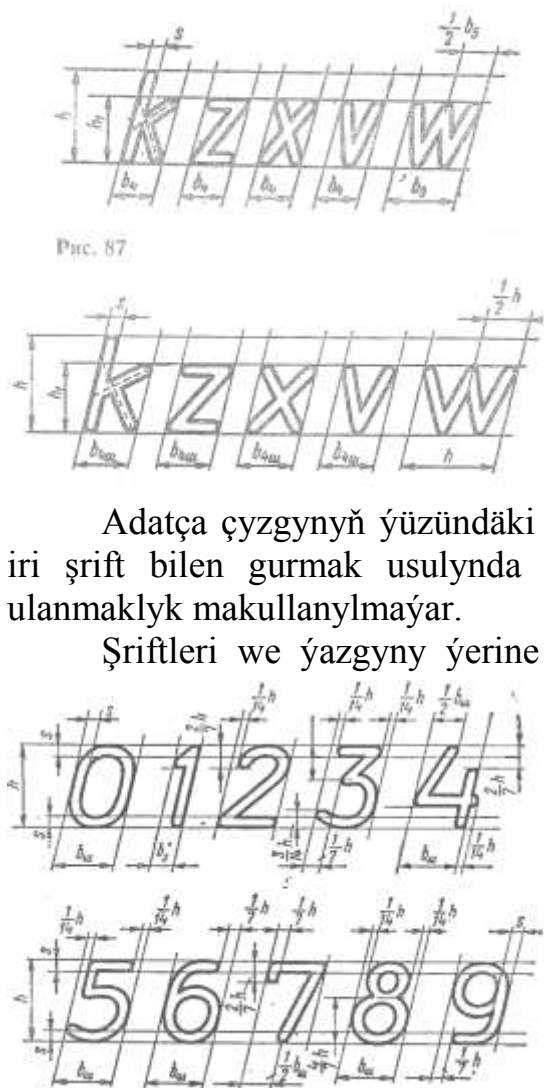
Ýazgylary oňat ýerine ýetirip bilmek üçin ilki bilen şriftiň harplarynyň we sanlarynyň konstruksiýasyny ünsli öwrenmek zerur.

Ýazgyny ýerine ýetirmegiň usulyna baglylykda şriftleriň iki sany esasy toparyny tapawutlandyrýarlar. Olar: elde ýerine ýetirilýän we gurmak usuly bilen ýerine ýetirilýän şriftlerdir.

Adatça çyzgynyň ýüzündäki ýazgylar elde ýerine ýetirilýär. Çyzgynyň ady iri şrift bilen gurmak usulynda ýerine ýetirilýär. Dürli mehaniki serişdeleri ulanmaklyk makullanylmaýar.


Şriftleri we ýazgyny ýerine ýetirmegiň kadalaryny öwrenmek binagärlik

çyzgysynyň möhüm bölümi bolup durýar. Çyzgylardaky ýazgylar üçin niýetlenen şriftleri diňe bir olaryň formasy we harplaryň ýazylyş aýratynlyklary taýdan däl-de, eýsem, ýerine ýetiriş tehnikaşy taýdan hem öwrenilmeli. Diňe islendik şriftiň gurlyşynyň kanunlaryny gowy bilmek arkaly harplaryň sowatlylyk bilen ýerine ýetirilmegini gazanyp bolar.



Şrifti bilmek – bu onuň esasy häsiýetlerini we aýratynlyklaryny, grafiki we metriki kanunalaýyklyklaryny bilmek hem ony nädip gurmalydygyny bilmekdir. Çyzgylardaky ýazgylar üçin niýetlenen şriftiň harplarynyň gurlyşy takyk geometriýa esaslanan.

Ähli şriftler üçin umumy bolan ýagdaýlar indikilerden ybarat: harplary we sanlary parallelogramlaryň ýa-da göniburçlyklaryň içinde ýerleşdirmek bolar; Parallelogramlaryň ýa-da göniburçlyklaryň esaslary harpyň ýa-da sanyň inine deň, beýiklikleri bolsa – şriftiň doly beýikligine deňdir.



Surat 51.

Şriftiň harplarynyň we sanlarynyň konstruksiýalaryny öwrenmek üçin we olary ýazmaklygy öwrenmek üçin ilki bellik nokatlary, ýagny, kömekçi tory çyzmak maslahat berilýär. Öňünden taýýarlanylýp goýlan torda ýazgyny dogry we anyk ýerine ýetirmeklik ony ýerine ýetirýäniň hat ýazyşyna we çeperçilik ukybyna bagly bolmaýar. Iň ýaramaz hatly (poçerkly) adamlar hem şrifti gurmaklygyň kanunlaryny gowy bilseler, ýazmagy öwrenseler we islegi bolsa çyzgylardaky ýazgylary oňat ýerine ýetirip bilýärler.

Islendik şriftiň kömekçi tory inçe gorizonta we ýapgyt (ýapgyt şrift üçin) ýa-da werikal (dik şrift üçin) çyzyklardan ybarat bolýar. Toryň çyzyklaryny gowy arylan galam bilen (gaty galam) aňsat pozular ýaly gaty basman çyzmaly. Ýazgy doly taýýar bolýança kömekçi tor pozulmaly däl.

Ýazgynyň nähili ýerine ýetirilýänligine bagly bolmazdan harplar we sanlar ilki toryň içinde inçe çyzyklar bilen ýazylýar we diňe dogrulygyny gowy barlanandan soň galam ýa-da syýa bilen gerek galyňlykda üstünden geçilýär. Ýazgynyň hili köp babatda toryň dogry taýýarlanylyşyna baglydyr.

Şriftleri gurmakda belli bir tejribe toplanandan soň kömekçi tory gurmak zerurlygy aradan aýrylýar.

Şriftlere bildirýän esasy talaplar. Çyzgylardaky we meýilnamalardaky ýazgylar üçin ulanylýan şriftler öz formasy we ýerine ýetiriliş usuly bilen topografiki şriftlerden tapawutlanýarlar.

Gorizonta setir bilen emele getirýän ýapgytlylygyna baglylykda olar wertikal we ýapgyt şriftlere bölünýärler.

Binagärlik çyzgylarynda ulanylýan şriftlere bildirýän esasy talaplar:

- harplaryň we sanlaryň kompozisiýasy ýönekeý, takyk we ýatda saklamak üçin aňsat bolmaly; her harpyň öz indiiduallygy olary ýalňyşsyz okamaklyga ýardam bermeli;
- ýazgylar el bilen ýa-da ýönekeýje esbaplaryň kömegi bilen aňsat we çalt ýerine ýetirilmeli.

1 2 3 4 5 6 7 8 9
 A B C D E F G H I
 J K L M N O P Q R
 S T U V W X Y Z
 a b c d e f g h i j
 k l m n o p q r s
 t u v w x y z

0 1 2 3 4 5 6 7 8 9

0 1 2 3 4

5 6 7 8 9

0 1 2 3 4 5 6 7 8 9

Surat 52,53.

Ýazgylaryň mümkin boldugyça az ýer tutmagy hem möhümdir. Sözlerniň harplary we sanlar biri-biri bilen birikdirilmeýär. Harplaryň inine baglylykda inçe, aralyk we inli şriftleri tapawutlandyryýarlar. Harplaryň inini ýa-da beýikligini kesgitleýän umumy düzgünleri bermek mümkin däl.

Çyzgylaryň ýazgylaryndaky şriftlerde setir (ýa-da baş) harplaryň beýikligi esasy metriki häsiýetnama bolup durýar. Bu beýiklik bir şriftde üýtgemeyär we ölçeg birligi hökmünde kabul edilýär. Ýapgyt we wertikal şriftlerde her harpyň beýikliginiň we ininiň arasynda belli bir gatnaşyk bar.

Ýazgylar ýerne ýetirilende harplaryň we sözlerniň arasyndaky aralygy kesgitlemek möhüm orny eýeleýär. Eger harplaryň suduryny hasaba alman, iki çetki nokatlarynyň arasynda deň ýer goýup ýazsak, onda harplar bir ýerde “üýşip” durar, beýleki bir ýerde bolsa giň aralykda “taşlanan” ýaly görner. Harplaryň arasyndaky aralyk deň görünmeli, bu bolsa olaryň arasyndaky boşluklaryň meýdany bilen ölçenilýär. Boşluklaryň meýdany takmynan deň bolmaly. Eger harplar owadan ýerne ýetirilip, olaryň arasyndaky aralyk tagaşyksyz goýlan bolsa, bu ýazgy oňat görünmez.

Ýazgylar ýerne ýetirilende harplaryň arasyndaky goýulan aralyk hem edil olaryň konstruksiýasyna berilýän ähmiýete eýedir.

Aşakdaky düzgünleri berjaý etmeklik şrifti gowy ele almaklyga ýardam edýär:

- 1) ýazgylar ýerne ýetirilende galam bilen çyzylan ugrukdyryjy çyzyklaryň (kömekçi toruň) bolmagy;
- 2) her harpyň konstruksiýasyny we ininiň hem-de boýunyň arasyndaky gatnaşygy saklamak;
- 3) harplaryň berlen ýapgytlylygyny saklamak;
- 4) harplary düzýän aýry elementleri ýazmagyň düzgünini berjaý etmek;
- 5) harplaryň arasynda deň aralygy saklamak.

Binagärlik çyzgylarynyň ýazgylarynda ulanylýan şriftler. Ýokarda aýdylyşy ýaly şriftler ýerine ýetiriş usulyna baglylykda iki sany esasy toparlara bölünýärler: elde ýerine ýetirilýän şriftler we çyzgyjyň kömegi bilen ýerne ýetirilýän şriftler.

Binagärlik çyzgylarynda (aýratyn hem sergi üçin we konkursa niýetlenen çyzgylarda), binalarda, binagärlik we inžener desgalarynda (gurlan ýyly, obýektiň ady we ş.m.), memorial tagtalarda, şeýle hem inžener-gurluşyk çyzgylarynyň ilkinji sahypasynda ikinji topara degişli dekoratiw (bezeg) şriftleri ulanylýar.

Mimaryň şrifti we roman şrifti binagärlik çyzgylarynda giňden ulanylýan dekoratiw şriftlerdir. Olar wertikal şriftlere degişli. Bu şriftler iň owadan şriftler bolup, olar örän ýönekeýligi, sudurynyň takyklygy we ýeňil okalýanlygy bilen häsiýetlenýärler.


Ýerine ýetirilşi boýunça olar diýseň kyn. Şonuň üçin harplaryň aýratyn elementleriniň we ähli harplaryň proporsiýalaryny takyk berjaý etmek talap edilýär.

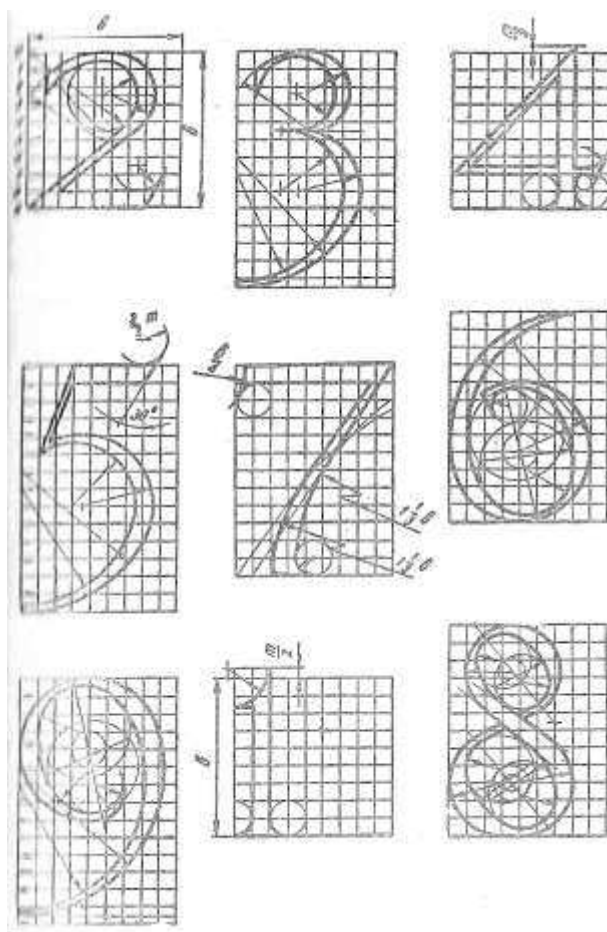
Şol sebäpli hem mimaryň şriftiniň we roman şriftiniň konstruksiýalaryny öwrenmeklige we bu şriftler bilen ýazgy ýazmaklyga örän ünsli çemeleşmeli.

Mimaryň şrifti. Mimaryň şrifti baş we setir harplardan, şeýle-de sanlardan ybarat. Harplaryň formasyna baglylykda bu şriftiň birnäçe wariantlary (görnüşleri) bar. Bu şriftiň iň aňsat wariantynyň harplarynyň we sanlarynyň gurluşyna seredeliň.

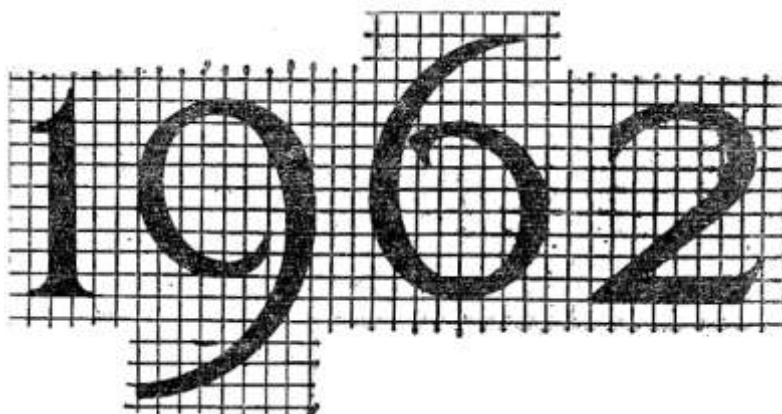
Mimaryň şriftiniň baş harplary taraplary b deň bolan inedördüliň içinde gurulýar. Inedördüliň tarapyňyň uzynlygyny dokuza bölýärler we bu $1/9$ bölegini $1m$ (modul) diýip kabul edýärler.

Harplaryň esasy sütüniniň ini hem $1m$ deň. Baş harplaryň inçe





Surat 55.



Surat 56.

elementleriniň ini modulyň $\frac{1}{3}$ -ne deň. Harplaryň sütüni bilen birikýän ýarym aýlawlarynyň radiusy $\frac{1}{2}m$ deň, inli ýerinde olar $1m$ deň bolmaly. Ýarym aýlawlaryň merkezini goşmaça geçirilýän gorizonta we wertika çyzyklar arkaly tapyp bolýar.

55 suratda mimaryň şriftiniň baş harplary görkezilen. Bu surat boýunça her harpyň konstruksiýasyny we gurulyşynyň yzygiderliligini aňlamak bolýar.

56 suratda bu şriftiň setir harplarynyň gurulyş usullary görkezilen. Suratdan görünişi ýaly harplaryň bütün beýikligi çykgytlary bilen birlikde 5 bölege bölünýär. Harpyň esasy böleginiň beýikligi üç bölekden durýar. Bir bölegiň ýarysy esasy sütüniň ini diýip kabul edilýär. Inçe elementleriň ini esasy sütüniň ininiň 1/2-ne deň.

55 suratda mimaryň şriftiniň sanlarynyň gurlyşy berlen. Gurmak amatly bolar ýaly olar inedördül tor bilen bölünen. Setir harplaryň we sanlaryň gurlyşlary jikme-jik işlenen we goşmaça düşündirişi talap etmeýärler.

Mimaryň şrifti gurlanda inçe we ýogyn elementleriň yzygiderliligine ýalňyşlyk göýberilmeli däldir, ýogsa şriftiň stili bozulýar.

Yazgy ýerne ýetirilende mimaryň şriftiniň setir harplarynyň beýikligi çyzgydaky şekiliň umumy beýikliginiň 1/20-1/30 bölegine deň diýip alynýar.



Roman şrifti. Roman şrifti – wertikal şriftidir. Ýerine ýetirilşi boýunça ol hem diýseň kyndyr. Roman şriftiniň harplary endigan gezekleşip gelýän inçe we ýogyn elementlerden durýar. Beýle bolmagy ritm bilen düşündirilýär. Bu baglanyşyklary ýa-da harplaryň elementleriniň formalary sähel bozulsada tertibiň ýoklugyny duýmak bolýar.

Roman şriftiniň ölçegleri onuň beýikligi bilen kesgitlenýär. Bu bolsa şekiliň beýikliginiň takmynan 1/20 bölegine deň diýip kabul edilýär. Her harpyň elementleriniň ölçeg birligi modul bolup durýar. Ol hem şriftiň beýikliginiň 1/7 bölegine deňdir.

Şriftiň ähli harplaryny we sanlaryny ini boýunça 8 topara bölmek bolýar. Olar 3-nji tablisada görkezilen.

Tablisa 3

Toparyň №	Harpyň ini (modulda)	Topara girýän harplar we sanlar
1	1	1 (bir)
2	4 ½	L, 3 (üç), 7 (ýedi)
3	4 ¾	N, Ň, P, R, U, Ü, 6 (alty), 9 (dokuz)
4	5	B, E, K, F, S, Ş, 2 (iki), 5 (baş), 8 (sekiz), 0 (nul)
5	5 ½	H, Y, Ý, 4 (dört)
6	5 ¾	A, Ä
7	6	M, Ç, T
8	6 ½	O, Ö, D, G



Surat 57,58.

Harplaryň we sanlaryň ähli ýogyn elementleriniň ini bir modula deň, inçe elementleri $1/4$ - $1/3$ moduldan uly bolmaly däl.

Harplaryň inçe we ýogyn elementleriniň ählisi her tarapa 1m aralyga çykyp duran dabanjyklar bilen tamamlanýar. Sütün bilen dabanjygyň birleşýän ýerinde emele gelýän burçlary ýarym aýlawlar ýumşadýar.

6, 9 we 3 sanlarynyň inçe elementleriniň ujundaky damjalaryň diametri bir modula deň (kä ýerde 0,75 modul).

57 suratda roman şriftiniň baş harplarynyň we 58 suratda – sanlarynyň gurulyşy we takmynan ölçegleri berlen. Olar boýunça her harpyň we sanyň konstruktiw aýratynlyklary görmek bolýar.

Roman şriftiniň harplaryny we sanlaryny jikme-jik öwrenmeklik we olary ýazmagyň tejribesi binagärlik çyzgylarynda oňat ýazgylary ýerne ýetirmekligi üpjün eder.

14. Baş görnüşin (fasadyň) çyzgysyny ýerne ýetirmek

Fasadyň çyzgysy şekillendirilýän desganyň daşky görnüşi, çeperçilik keşbi, kompozision gurluşy, formasy we sudury, proporsiyalary we elementleriniň biri-birine bolan gatnaşygy, umumy ölçegleri we aýry bölekleriniň ölçegleri we ş.m. barada maglumat bermeli. Şeýlelik bilen fasadda şekillendirilýän obýektiň binagärliginiň häsiýeti şöhlelenmeli. Diýmek, grafikanyň häsiýeti ony açyp görkezmeli.

Grafikanyň häsiýeti çyzgynyň niýetlenen ýerine bagly. Eskizda we tehnik taslamada fasadlary ýuwmak usulynda ýerne ýetirilýär. Grafikanyň bu görnüşi obýektiň formalaryny, onuň göwrüm giňişlik häsiýetini, detallaryny relýewliliginiň, binagärliginiň daş-töwerek bilen arabaglanyşygyny we ş.m. aýdyň görkezmeklige mümkinçilik berýär. Şeýle häsiýetli çyzgylaryň has aýdyň bolmagy üçin olary reňkde hem ýerne ýetirýärler. Fasady dürli reňkler bilen ýuwmak usuly obýektiň diňe bir formalaryň häsiýetini däl, eýsem, onuň koloritini, materialyň reňkini we ş.m. görkezmeklige mümkinçilik berýär.

Işçi taslamada fasadlar adatça çyzykly grafikada ýerne ýetirilýär. Bu çyzgyda ähli ölçegler, beýiklikler, oklar we ş.m. görkezilýär.

Eskiz we tehnik taslamalardaky fasadlaryň masştablary meýilnamanyň masştabyndan ulurak edilýär (adatça 2 esse uly bolýar).

Fasady çyzykly grafikada ýerne ýetirmegiň usuly we syýa bilen ýuwmak usuly şu kitabyň 9-26 sahypalarynda giňden beýan edilen.

Baş görnüşin ýerne ýetiriliş grafikasya aýratyn ähmiýet berilýär. Sebäbi grafikanyň häsiýetine binagärlik desganyň formalarynyň aýdyňlygy, ideýasynyň görkezilişi, binagärlik obýektiniň gurşap alýan töwerek bilen baglanyşygy we ş.m. bagly bolýar.

15. Binagärlik desgasynyň prespektiw çyzygysy

Binagäriň döredijiliginde perspektiwa esasy we örän möküm orny eýeleýär. Ortogonal proyeksiýadan tapawutlylykda perspektiwa binagärlik desgasyny hakykatda görüşimizdäkä örän meňzeş edip şekillendirmäge; göwrüm formalaryň üç ölçegliğini, olaryň özara ýerleşişini şekillendirmäge; daşky we içki giňişlikleriň çuňlugyny açyp görkezmäge; gurşap alýan töweregi kagyz ýüzüne geçirmäge we desganyň binagärlik hilini barlamaga mümkinçilik berýär.

Beýik rus binagäri W.I.Baženow şeýle ýazýar: “...her bir binagär özüniň gurnagy göz önünde tutýan binasynyň ideýasy bolar ýaly planlary we geometral fasadlary çyzýar. Emma onuň nä derejede gözəl boljagyny bilmek üçin binanyň perspektiwasyny göz önüne getirmek gerek”... Şeýle-de perspektiwa “... hakyky gözellegi we bütün binanyň ölçegini we aýratyn bölekleriniň ýerini görkezmelidir. Şonuň üçin her bir bölek beýleki bölgiň üstünden basmaz ýaly we önüni ýapmaz ýaly edip goýlar (ýerleşdiriler)”.



Surat 59. Desganyň daşky görnüşiniň perspektiwasy. Şaglawugyň üstündäki jaý.

Häzirki zaman binagärlik tejribesinde köplenç ýagdaýda guruljak binanyň perspektiwasyny ýerine ýetirmeklik talap edilýär.

Real taslamanyň döredijilik prosesinde perspektiwanyň üç tapgyrynyň ulanylyşyny aýtmak bolar. Birinji tapgyrda ortogonal proyeksiýalarda ýerine ýetirilen eskizler bilen bir hatarda perspektiw suratlar hem eskizler ýerine ýetirilýär. Olar geljekki desga baradaky ilkinji göwrüm-giňişlik görnüşleri berýärler. Ikinji tapgyrda perspektiwa kompozisiýanyň perspektiwada görünen ýetmezçilikleri bilen bagly bolan ortogonal çyzgylarda düzedişleri

girizmäge mümkinçilik berýär. Üçünji tapgyrda şekillendirilýän desganyň perspektiwasy öz soňky görnüşine eýe bolýar. Geljekki desganyň grafiki şekiliniň şeýle görnüşi taslama tassyklanylan wagtynda gerek bolýar.

Okuw meýilnamasy boýunça ýerine ýetirilýän binagärlik desgasyň perspektiwasy taslamanyň işlenişiniň üçünji tapgyryna laýyk gelýär. Şäheriň ýa-da tebigatyň giňişlik gurşawynda binagärlik desgasyň perspektiwasy gurmak okuw ýumşyň maksady bolup durýar.

Bu kitapda perspektiwany gurmagyň esaslaryny we usullaryny beýan etmegi öz öňünde maksat edip goýmaýar. Olar çyzuwly geometriýa dersini öwrenilende özleşdirilmeli. Kitapda “binagärlik desgasyň perspektiwasy” atly okuw ýumuşyň ýerine ýetirilişiniň usuly we yzygiderliligi şeýle-de, perspektiw çyzgysy ýerine ýetirilende öňde goýulanýan meseleleri beýan edilýär.



16. Biangärlik perspektiwasyň üç görnüşi we olary gurmak üçin zerur bolan berlenler

Binagärlik perspektiwasyň üç görnüşi bar. Olar: binanyň daşky görnüşi, interýer, taryhy ýagdaýda dörän ansambly ýa-da häzirki zaman şähergurluşyk meýilnamasy şekillendirilende – beýik gorizontly perspektiwa – meýilleşdiriş perspektiwasy.

1. Desganyň daşky görnüşi şekillendirilende onuň diwarlarynyň penjire we gapy ýerlerinden kesilen meýilnamasyň bolmagy zerur. Meýilnama daşky kontur bilen çäklendirilen bolmaly, ähli çyzgytlar, sütünler, diwaryň galyňlyklary, basgançaklar we ş.m. aýdyň görünmeli. Eger desga köp ýarusly bolsa, onda ähli ýaruslaryň meýilnamalary (planlary) hem bolmaly. Desganyň perspektiwada “görünýän” taraplarynyň fasadlarynyň we detallarynyň takyk ortogonal çyzgylarynyň bolmagy gerek. Gurşap alýan töweregi şekillendirmek üçin desganyň ýerleşýän ýeriniň baş plany, gözýetime düşýän binagärlik desgalary, ýeriň relýefi (beýiklikleri görkezilen gorizontallar bilen bile), peýzaž boýunça grafiki berlenler hem bolmaly.

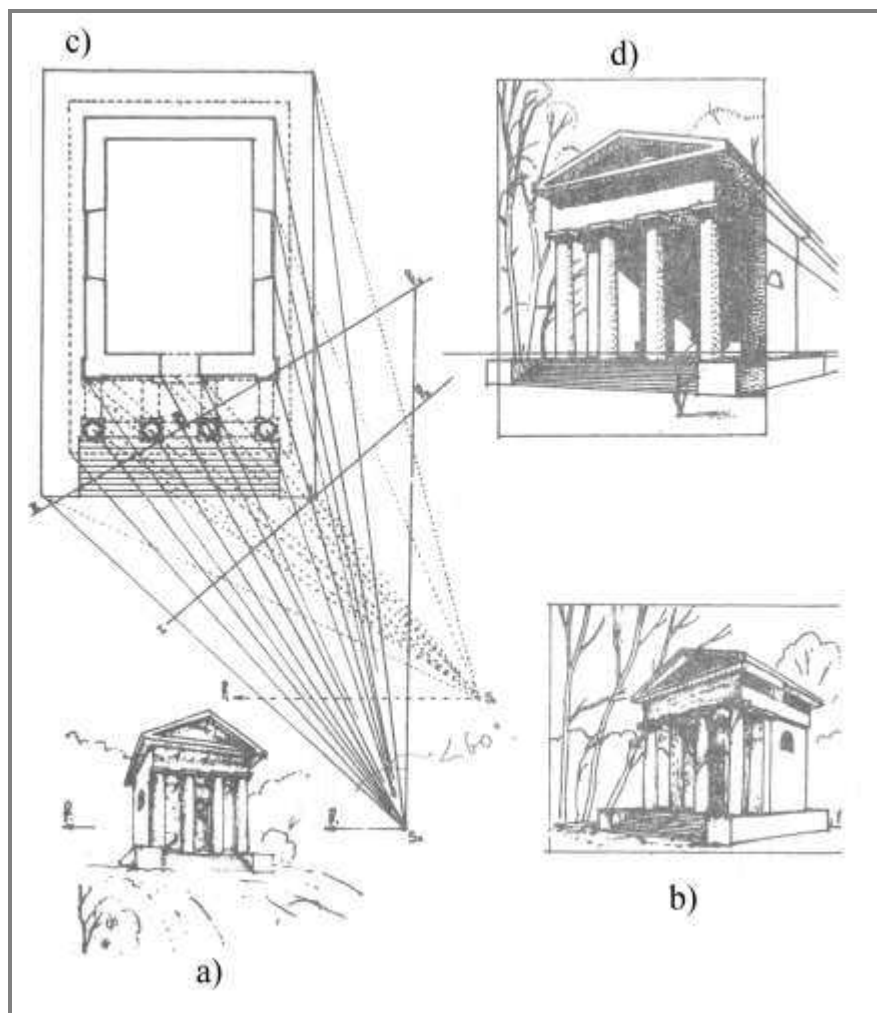
2. Desganyň interýeri şekillendirilende şekillendirilýän otagyň iň bir häsiýetli kesigi (proýomlar boýunça) bolmaly. Onda diwarlaryň galyňlygy, ähli çykgytlar, içki mebelleriň we enjamlaryň goýluşy görkezilmeli. Eger polda haýsydyr bir surat, nagys bar bolsa, parket, plitalaryň goýluşy we ş.m., onda ol planda şekillendirilmeli. Interýeri çäklendirýän we gözýetime düşýän diwarlaryň wertikal proýeksiýalarynyň, şeýle-de, detallaryň çyzgysyň bolmagy gerek. Kä bir ýagdaýlarda potologyň plany, ýagny platon örän möhüm proýeksiýa bolup durýar. Onda ara örtügiň görünýän konstruksiýalary we dekorativ bezegler şekillendirilen bolmaly.

3. Meýilleşdiriş perspektiwalaryny gurmaklyk üçin şekillendirilmeli territoriýanyň ýa-da ansabliň baş plany bolmaly. Onda binalaryň, köçeleriň, meýdançalaryň, gök agaçlaryň we ş. m. daşky konturlary görkezmeli we gorizontallar geçirilen bolmaly. Mundan başga-da, köçeleriň we meýdanlaryň ýaýyp görkezilen şekiliniň we gerek ýagdaýda aýratyn jaýlaryň planlaryň we fasadlarynyň bolmagy hem zerur.

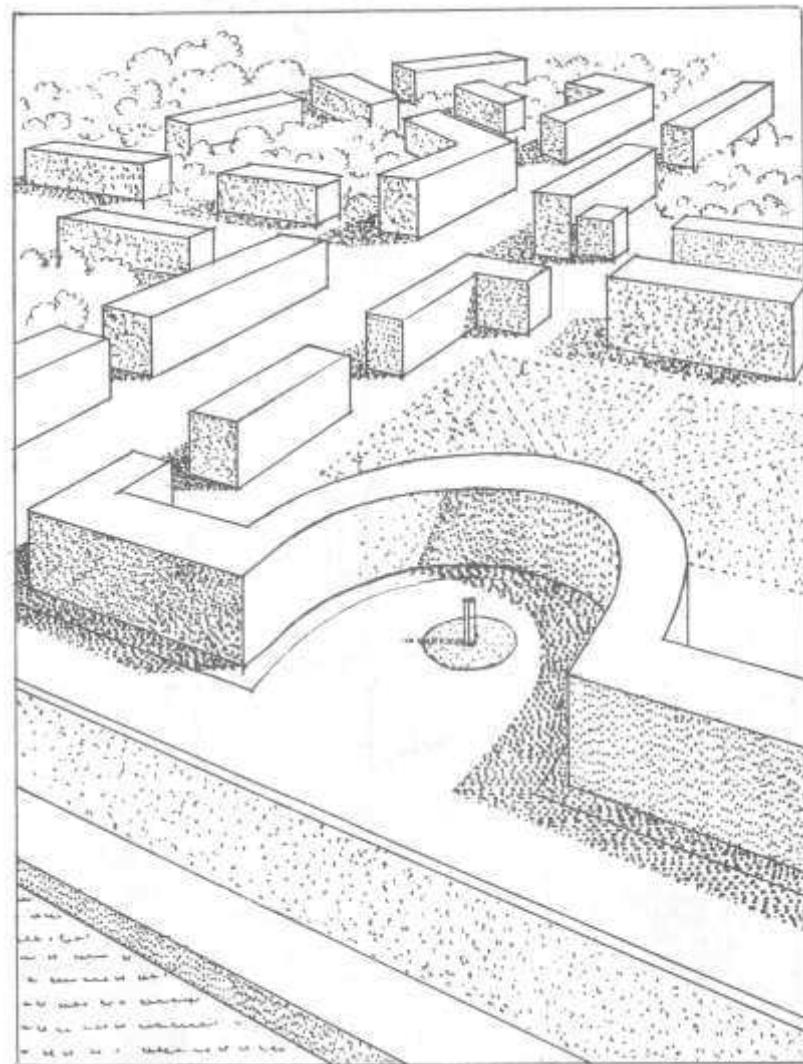



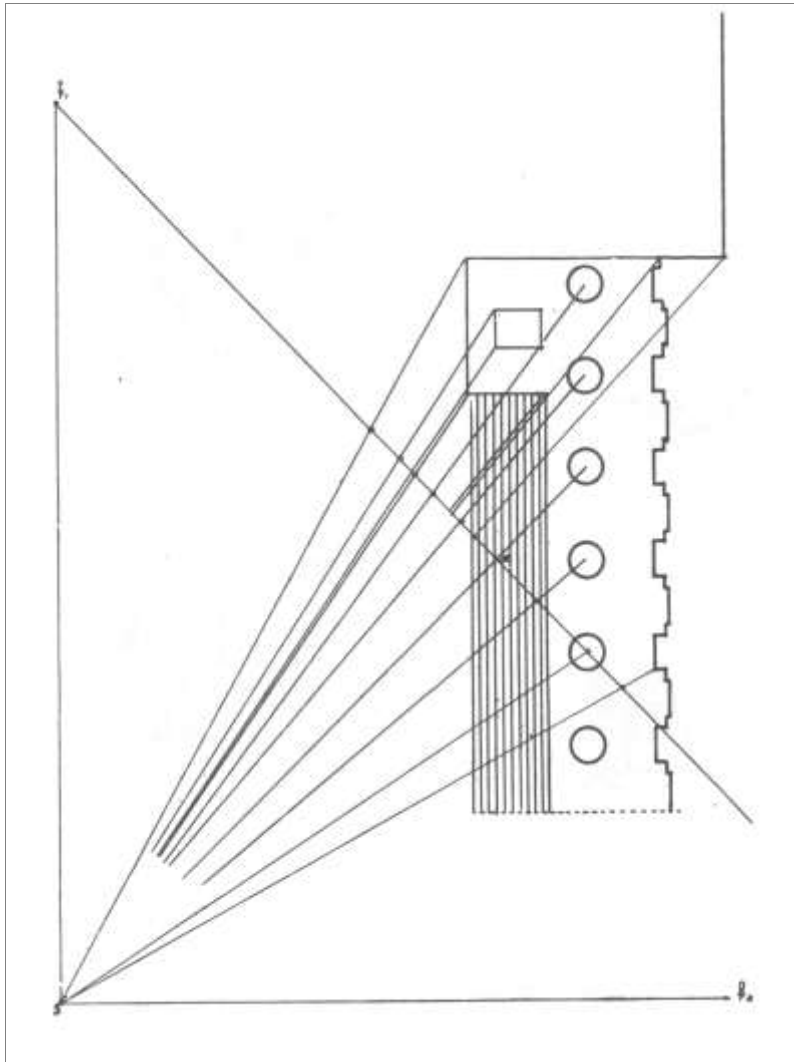
Surat 60. Interýeriň perspektiwasy.

Surat 61. Nyu-Yorkdaky Gugenheým muzeýiniň interşeriniň perspektiwasy.



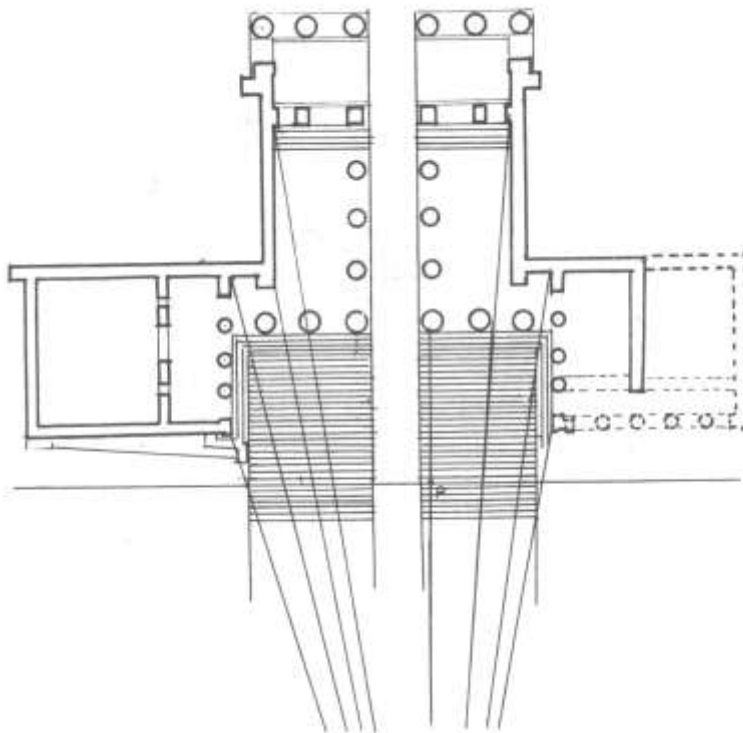
Surat 62. Etrabyn meýilleşdiriş perspektiwasyň parçasý.
 Surat 63. Mawzoleýiň perspektiwasyň eskizi.



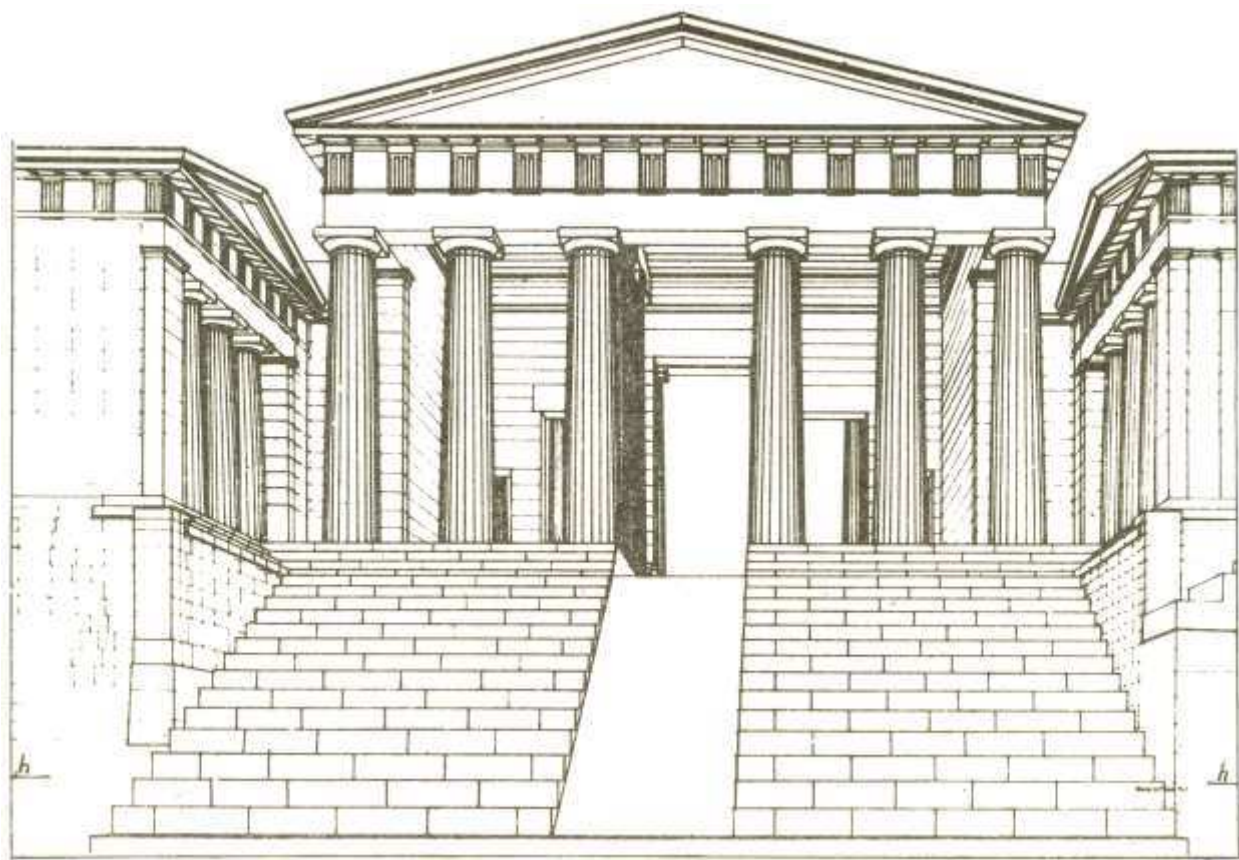


Surat 64. Portigiň meýilnamasynyň parçasý.


Surat 65. Desganyň daşgy görnüşiniň burçlaýyn perspektiwalary.



Surat 66. Afinadaky akropaly Propileýasynyň meýilnamasy.




Surat 67. Desganyň daşky görnüşiniň frontal perspektiwasy. Afinadaky akropylyň Propilesiýasy.



Surat 68. Interýeriň frontal perspektiwasy.

Surat 69. Interýeriň burçlaýyn perspektiwasy.



17. “Binagärlik desganyň perspektiwasyň” ýerine ýetirilişiniň yzygiderligi

Binagärlik perspektiwasy – bu diňe bir gurmaklygyň tehnikasy däl. Ol hökman çeperçilik we kompozision meseleleri öz içine alýar. Bu meseleler perspektiwany ýerine ýetirmegiň dürli tapgyrlarynda çözülýär: 1) eskiziň üstünde işlenen wagtynda we ondan soňra; 2) gutarnykly arassa çyzgy ýerine ýetirilende.

Perspektiwanyň çeperçilik aýdyňlygy üçin indikileriň ähmiýeti has uly: görüş nokadynyň saýlanylyşy, desganyň we onuň töwereginiň kagyz ýüzünde şekillendirilişiniň kompozisiýasy (kadr), ýagtylandyrylyşyň saýlanylyşy (günüň ýagtylygy ýa-da serpikdirilen ýagtylyk) we binagärlik desganyň häsiýetini hem ýerleşýän ýeriniň aýratynlyklaryny ýüze çykarmaga mümkinçilik berýän tonal çözügiň saýlanylyşy. Bu meseleler ilki eskiziň üstünde işlenilende çözülýär.

18. Eskiz Görüş nokadyny saýlamak

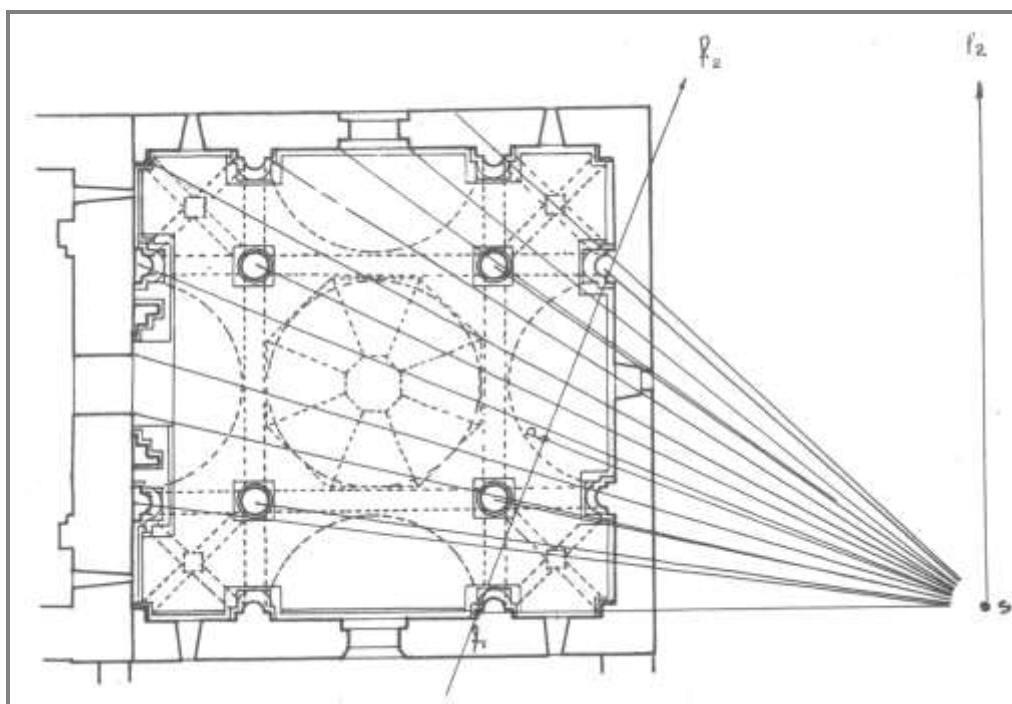
Perspektiw çyzgyny ýerine ýetirmeklige başlamazdan öň, goý eskiz çyzgy bolsa-da, binagärlik desgasy we onuň töweregi baradaky maglumatlary üns bilen öwrenmek gerek.

Soňra desganyň kompozision we konstruktiv aýratynlyklaryny, onuň göwrüm-giňişlik çözügiň artykmaçlyklaryny perspektiwanyň haýsy görnüşiniň ýa-da görnüşleriniň has oňat açyp görkezýändigini kesgitlemeli. Mundan soň mümkin bolan görüş nokatlary kesgitlemeklige başlamak bolar. Meýilnamany we wertikal proyeksiýalary öwrenmegiň esasynda binagärlik desgalaryny göz önüne getirip dürli görüş nokatlarda birnäçe perspektiw suratlar ýerine ýetirilýär.


Görüş nokady saýlanylandan soň meýilnamany takyk çyzmaklyga başlamak bolýar. Takyklyk we amatlyk üçin işiň ähli tapgyrlary bir planşede çekdirilen kagzyň ýüzünde alnyp barylmalý.

Meýilnamany kagzyň ýüzünde ýerleşdirilende görüş nokady sygar ýaly, esasy şöhläni we surat tekizligini geçirip bolar ýaly we birleşme nokatlary tapyp bolar ýaly mümkinçilik bolmaly. Ýagny, şolaryň ählisi kagyz ýüzüne meýilnama bilen bilelikde sygmaly. Meýilnama çyzylanda ondan peýdalanylýan gurlan eskizler ulaldylmadyk ýagdaýynda 13x18sm ýa-da 18x24sm ramkanyň içine ýerleşer ýaly ýagdaýda (ýagny şeýle ululykdaky meýilnama) bolmaly. Meýilnamanyň masştaby 100-e kratny bolmagy iň amatlysy diýip hasaplanylýar.

Meýilnama örän takyk çyzylýar. Sebäbi ondan peýdalanylýp diňe eskiz däl-de, gutarnykly arassa çyzgy hem çyzylýar. Eger desga köp ýarusly bolsa, onda onuň ähli ýaruslarynyň planlaryny bir proyeksiýada, bir okuň üstüne gabat getirip çyzmaly. Dürli derejedäki planlary tapawutlandyrmak üçin her derejäniň meýilnamasyny dürli reňkli syýa bilen geçmeklik maslahat berilýär. Meýilnama doly çyzylýp gutarylandan soň görüş gutarnykly saýlamaklyga geçmek bolýar.



Surat 70. Sanain. Gawityň meýilnamasy.



Surat 71. Interýeriň perspektiwasy (seredilýän nokat interýeriň giňşliginiň çäginîň daşynda)

Binagärlik perspektiwasyňyň kompozisiýasynda görüş nokadyny saýlamak örän möhüm iş bolup durýar. Görüş nokadyny saýlamaklyk birnäçe özara baglanyşykly elementleri öz içine alýar. Olar: 1) obýektden oňat görüş burçuny üpjün edýän aralygy göz önünde tutup, meýilnamada görüş nokadynyň ýerleşişiniň kesgitlenilmegi; 2) esasy şöhläniň we surat tekizliginiň geçirilmegi; 3) gözýetimiň beýikliginiň kesgitlenilmegi.

Meýilnamada görüş nokadynyň ýerleşýän ýerini saýlamak

Çekilen eskize laýyklykda tomaşaçynyň durýan ýeri saýlanylanda görüş nokadynyň hakykat ýüzüne laýyk gelmegini (reallygyny) göz önünde tutmak zerur. Şeýle-de, desganyň kompozision we konstruktiv aýratynlyklaryny doly açyp görmek mümkinçiligini we desgany şekillendirilende perspektiw şekiliň bozulmazlygyny üpjün etmeli. Çyzuwly geometriýadan belli bolşy ýaly perspektiw şekiliň bozulmazlygy üçin görüş nokadynyň desgadan daşlygy esasy şöhleden desganyň iň uzakdaky bölegine çenli bolan aralygyň iki essesinden az bolmaly däldir.

Şeýle aralyk görüş nokadynyň takmynan 60°-lyk konusyny üpjün edýär. Mundan başga-da, görüş nokadyny saýlanylanda meýilnama boýunça çyzgyjyň kömegi bilen daşda ýerleşýän elementleriň haýsysynyň görünjekdigini we haýsy elementleriniň öňdäki elementleriň göwrümleri bilen (meselem, sütün bilen) ýapyljakdygyny kesgitlemek bolýar. Munuň bilen birlikde desganyň formasyny kesgitleýän ähli elementleriň ýa-da olaryň köpsiniň (binanyň burçlarynyň, ondaky oýuklaryň, burçdaky sütünleriň we ş. m.) görünmekligi örän möhümdir.

Proýesirlenýän şöhleleriň hiç birisi burçlaryň bissektisalary bilen gabat gelmeli däl. Eger şeýle bolmasa, karnizleriň, gatlak ara guşaklaryň we ş.m. profilleri göni çyzyga öwürülerler. S nokady yzygiderli üýtgedip, onuň iň amatly ýerini tapmak bolýar. Meýilnamanyň çyzgysynda görüş nokady S_1 nokatda bolan ýagdaýynda portigiň sütüni burçdaky pilýastrany ýapýar. Görüş nokadyny S_2 nokada süýşüren ýagdaýymyzda bu pilýastra görünýär.

Meýilnamada görüş nokadynyň desganyň ähli böleklerini oňat “görmeklige” mümkinçilik berýän iň amatly ýerleşiş ýagdaýy tapylandan soň esasy şöhläniň ugry saýlanylýar.

Esasy şöhle we surat tekizligi

Esasy şöhle şekillendirilýän obýektiň ortaky üçden bir böleginde ýerleşmeli; esasy şöhle desganyň kompozision merkezine (girelgäni belleýän portik, relýef ýa-da bezeg panno görnüşindäki kompozision aksent we ş. m.) ugrukdyrylan bolsa iň oňady. Şeýle edilse, kadr kesgitlenen wagtynda desganyň kompozision merkezi kadryň merkezinde ýerleşýär. Esasy şöhläniň ýeri kesgitlenenden soň, oňa perpendikulýar ýagdaýda surat tekizligi geçirilýär; surat tekizligi desganyň oklarynyň biriniň üstünden geçse amatly bolýar. Beýle edilmegi beýiklikleri gurlanda ýeňillik döredýär. Sebäbi, suratyň ýüzünde surat tekizligi bilen okuň kesişýän ýerinde bellenilen beýiklikleriň ululygyny tapmak aňsat bolýar. Ýagny olary gurmak üçin gerek bolan goşmaça çyzyklary ulanmazdan perspektiw şekiliň çuňlugyna (birleşme nokatlara) geçirip bolýar.

Eger perspektiwa üçin desganyň daş görnüşi saýlanan bolsa we desganyň meýilnamasy gönüburçly bolsa, onda iki sany birleşme nokatly burçlaýyn perspektiwa gurulýar (meýilnama gönüburçly bolmadyk ýagdaýynda birleşme nokatlar ikiden köp bolýar). Munuň bilen birlikde, özara perpendikulýar ugurly F_1 we F_2 birleşme nokatlar P-dan dürli kontrastly aralykda bolmagy göwnä jaýdyr. Sebäbi perspektiwada taraplaryň birmeňzeş (tapawutsyz) kemelmesi ýüze çykmaýar.

Desganyň daşky görnüşi şekillendirilen ýagdaýynda frontal perspektiwa, ýagny gönüburçly meýilnamanyň taraplarynyň birine parallel bolan esasy şöhleli perspektiwa seýrek

ulanylýar. Ony desganyň monumentallygyny ýa-da girelgäniň dabaralylygyny görkezmek üçin, şeýle-de tegelek meýilnamaly desganyň perspektiwasy gurlanda ulanylýar.

Frontal perspektiwa köplenç ýagdaýda interýeri şekillendirilende ulanylýar. Interýeriň frontal perspektiwasynda kompozision tapawutsyzlyk bolmaz ýaly P görüş nokadyny görüş burçunyň ortaky üçden bir böleginden çykman interýeriň bir tarapyna süýşürmeli. Eger şol bir interýeri şol bir görüş nokadyndan şekillendirilen frontal perspektiwany burçlaýyn perspektiwa bilen çalşyrsak, onda şeýle perspektiwa frontal perspektiwa ýaly hakykata ýakyn görünmeýär.

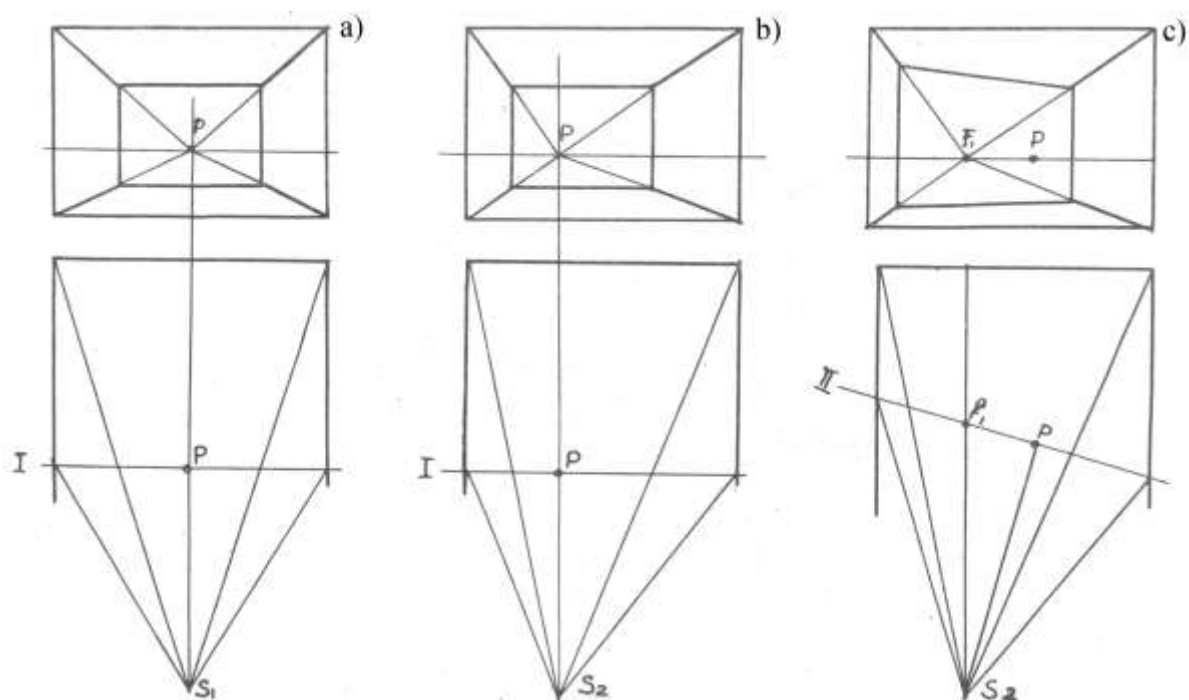
Interýer çylşyrymly bolan ýagdaýynda (mysal üçin sütünler bilen bölünen) ýa-da interýeriň belli bir bölegini görkezmek meselesi öňde goýlan ýagdaýynda burçlaýyn perspektiwa ulanylýar. Interýeriň perspektiwasynda görüş nokadyny interýeriň giňişliginiň çäginde daşyna çykarmak bolýar. Mundan başga-da interýeriň perspektiwasynda kesigi ýa-da kesigiň bir bölegini hem goşup bolýar.

Çylşyrymly şäher ansamblleriň perspektiwasy edilen ýagdaýda köplenç perspektiwany toruň üstünde gurmak usuly ulanylýar.

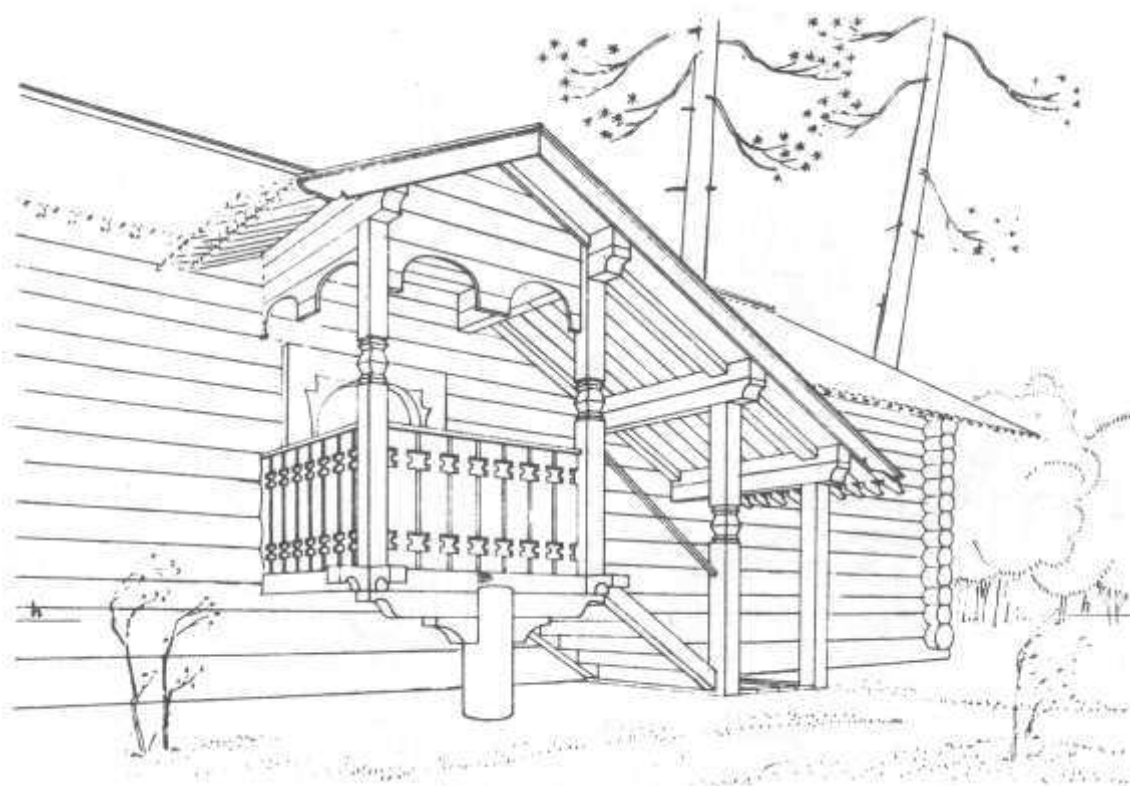
Gözýetim

Meýilnama bilen işlenip bolnandan soň eskizi gurmak işine başlanylýar. Eskizi gurmaklyga suratyň esasyňy geçirmekden we gözýetimiň beýikligini kesgitlemekden başlanýar. Perspektiwanyň meselesi desgany hakykatda bolşy ýaly edip görkezmek bolany üçin gözýetimi dik duran (170 sm) ýa-da oturan (100 sm) adamyň gözüniň derejesindäki beýiklikde alynýar.


Şeýle ýagdaýda biz şekillendirilýän desganyň adamyň boýuna bolan gatnaşygyny dogry belleýäris. Eger tomaşa edip duran adam ýeriň ýa-da poluň derejesinden ýokarda diýip hasaplasak (balkonda, terassada we ş. m.), onda



Surat 72. Seredilýän nokadyň ýerleşişine we esasy şöhläniň ugruna baglylykda interýeriň perspektiwasyň shemalary.





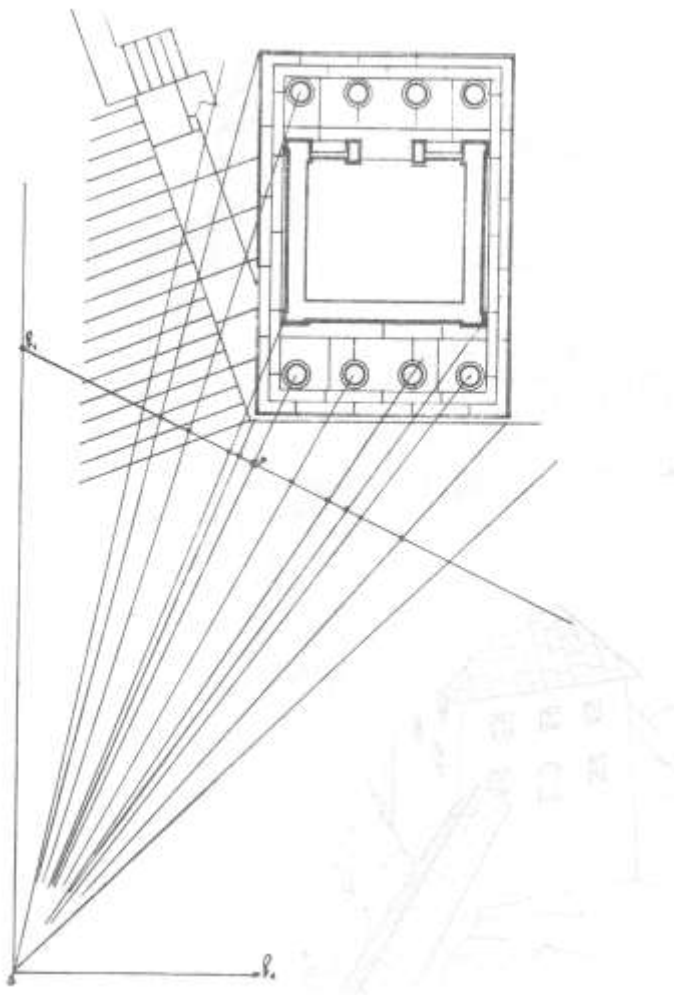
Surat 73. Oturan adamyň gözüniň derejesinde ýerne ýetirilen perspektiwa.



Surat 74. Ikinji gatyň galereýasynyň derejesinden ýerne ýetirilen perspektiwa.

Surat 75. Guş uçuşynyň beýikliginden ýerne ýetirilen perspektiwa.





Surat 76. Afinadaky Nikenyň ybadathanasy.

Surat 77. Nike ybadathanasynyň perspektiwasy. Göz ýetim desganyň esasyndan aşakda ýerleşdirilen.

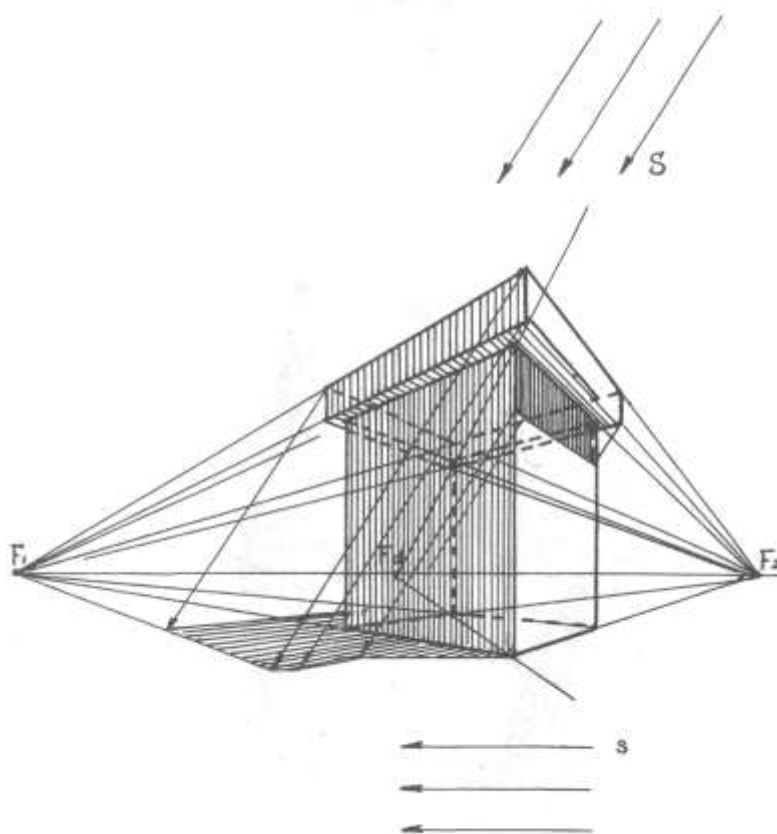
perspektiwany haky bolşy ýaly kabul etmek üçin öňdäki planyň elementleri hem görkezmeli (diregler, haýatlar we ş. m.).

Meýilleşdiriş perspektiwany gurmak üçin örän beýik gözyetim belleniýär.

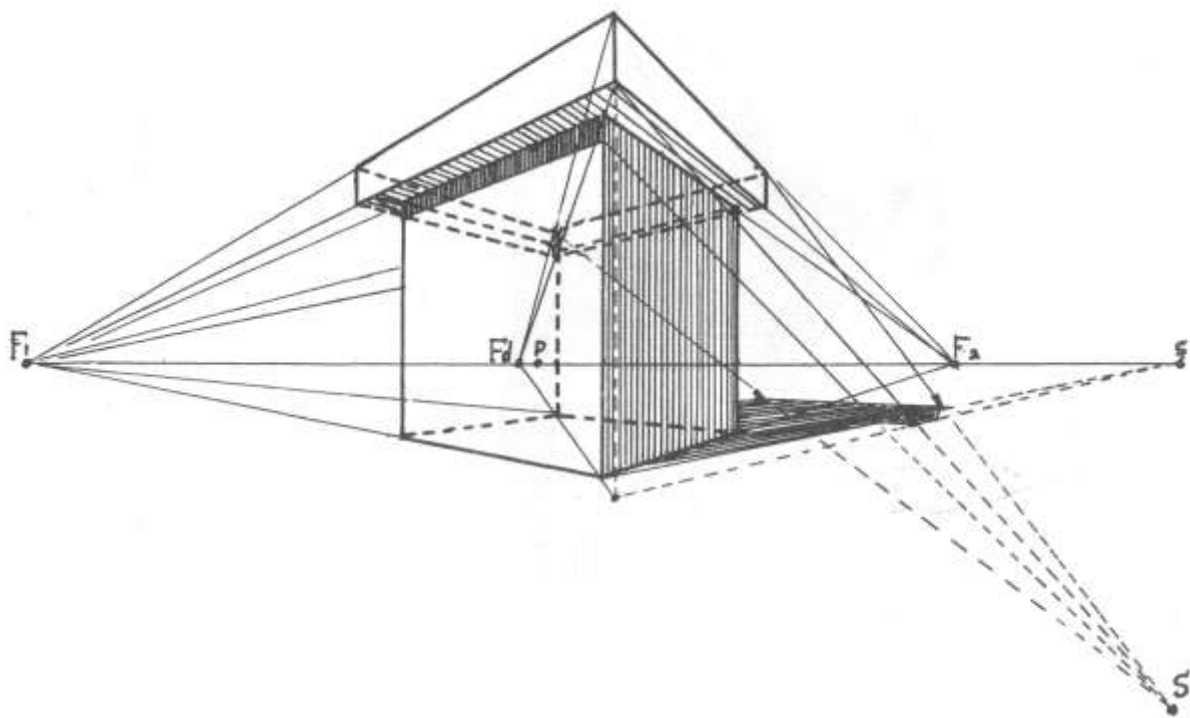
Gözyetim suratdan aşakda-da ýerleşip biler. Eger perspektiwanyň awtory desganyň depäniň üstünde ýerleşýänligini görkezmek islese şeýle etmek maksada laýykdyr. Bu ýagdaýda adamyň gözüniň derejesi desganyň esasyndan aşakda bolar.

Meýilnamadan gözyetime birleşme nokatlar geçirilenden soň eskiz gurulýar. Perspektiwanyň eskiz tapgyrynda-da, gutarnykly arassa çyzgy ýerne ýetirilende-de binagäriň usuly bilen alyp barylýsa amatly hasapanýar. Bu usul aňsat bolany üçin köp ýerde ulanylýar. Eskizde ownuk zatlar görkezilmeýär, emma, ol örän takyk gurulýar.

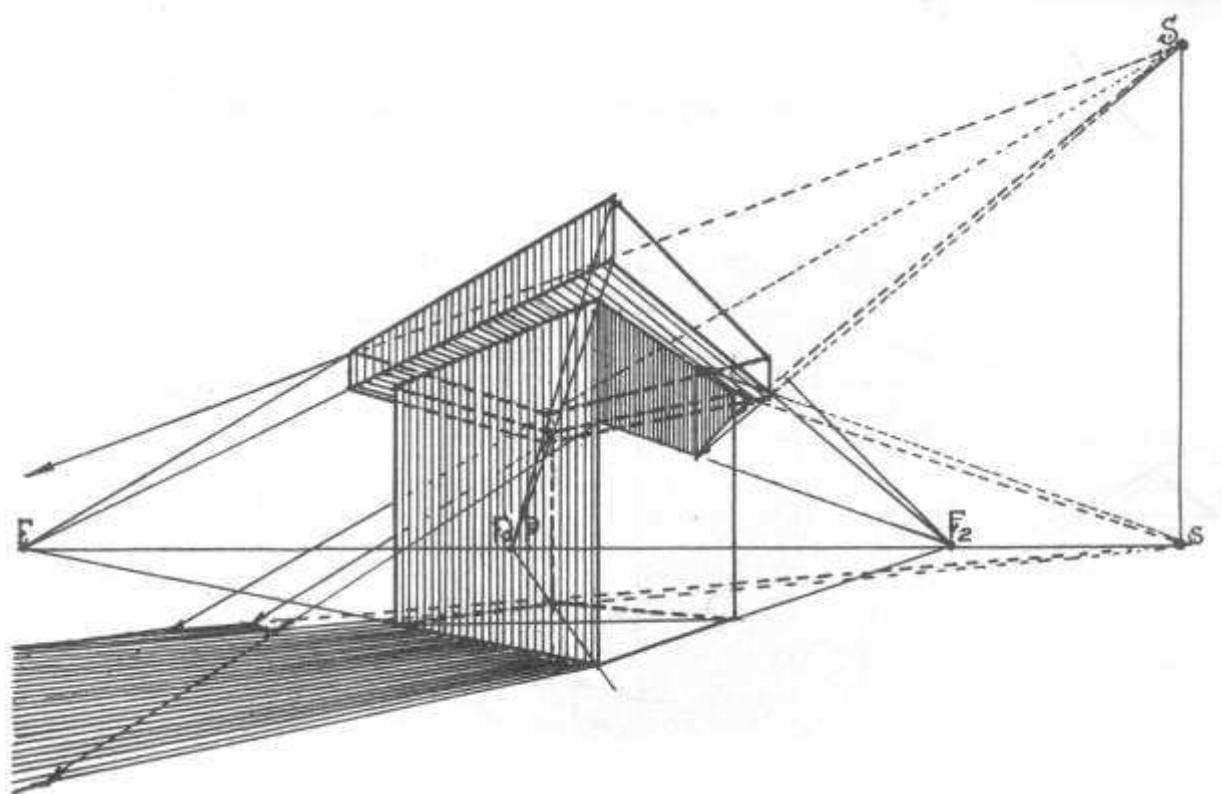
Görüş nokadynyň, gözyetimiň derejesiniň, esasy şöhläniň we suratyň ýerleşişiniň iň amatly ýerini tapmak üçin adatça birnäçe eskizler gurulýar (umumy göwrümlü ilkinji eskizleri gurmakda kompýuter tehnikasynyň kömegi bilen ýerne ýetirilen eskizler gowy netije berýärler, bu eskizleriň içinden iň amatlylyş saýlanýar).



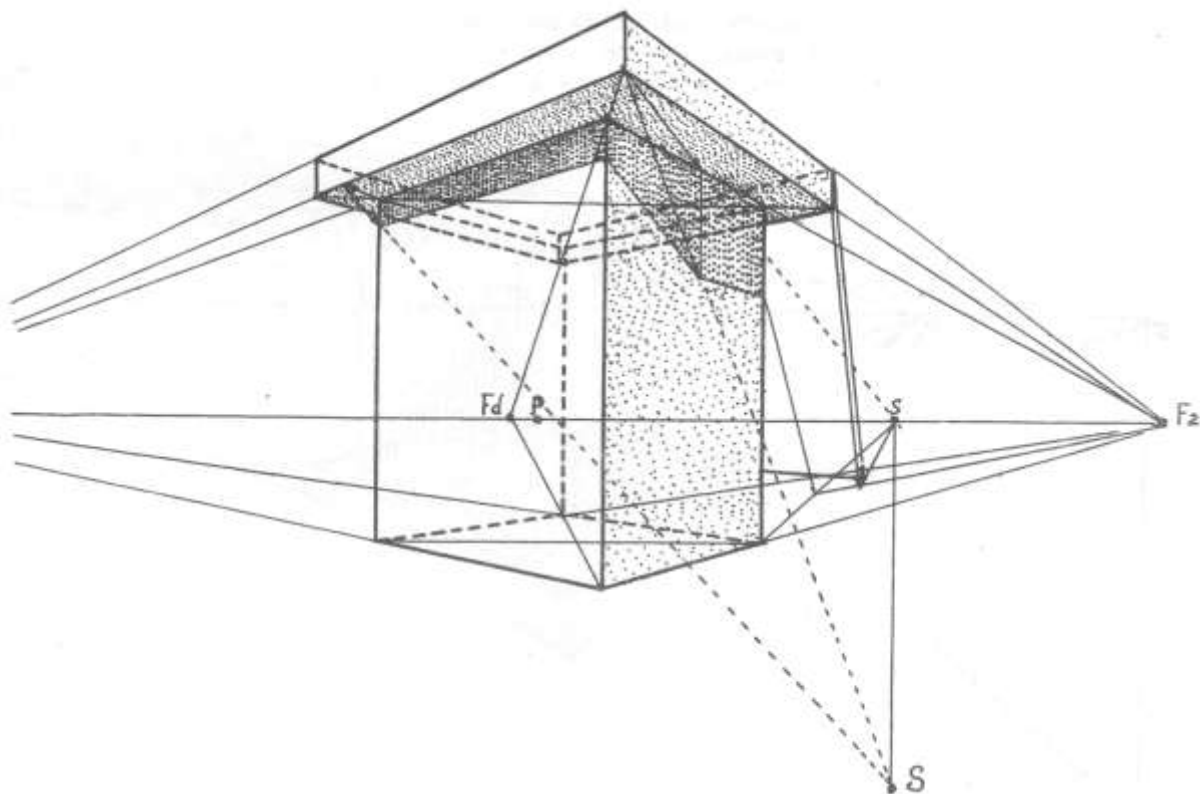
Surat 78. Ýagtylygyň şöhləsi surata parallel ýagdaýda göwrümiň kölegeleri.



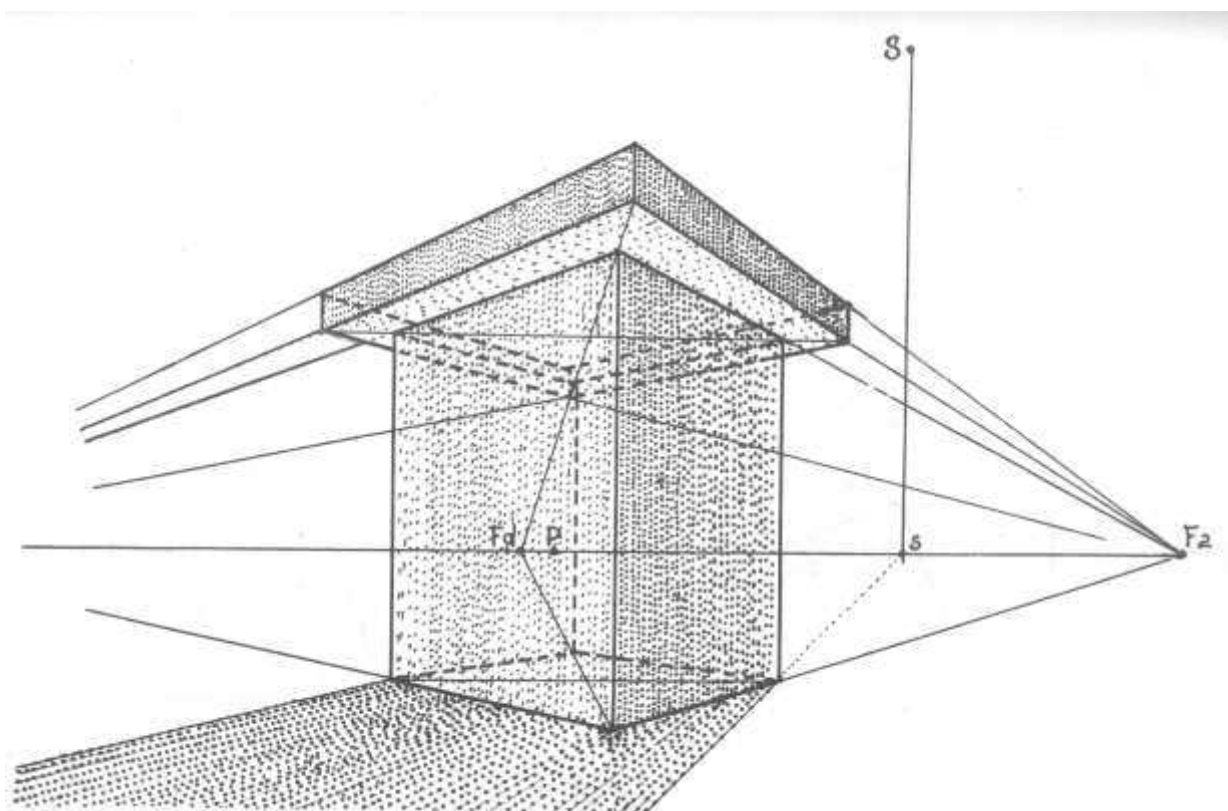
Surat 79. Ýagtylygyň şöhleleriniň proyeksiýalarynyň birleşme nokady F_2 -den daşda ýagtylygyň şöhleleriniň S birleşme nokady gözyetimden aşakda.



Surat 80. Ýagtylygyň şöhleleriniň proyeksiýalarynyň S birleşme nokady F_2 -den daşda, ýagtylygyň şöhleleriniň birleşme nokady göz ýetiminden ýokarda.



Surat 81. Ýagtylygyň çeşmesi göwrümiň iki tarapyny ýagtylandyrýar.



Surat 82. Ýagtylygyň çeşmesi hiç bir tarapyny ýagtylandyрмаýar.

Ýagtylandyrylyşyň saýlanylyşy

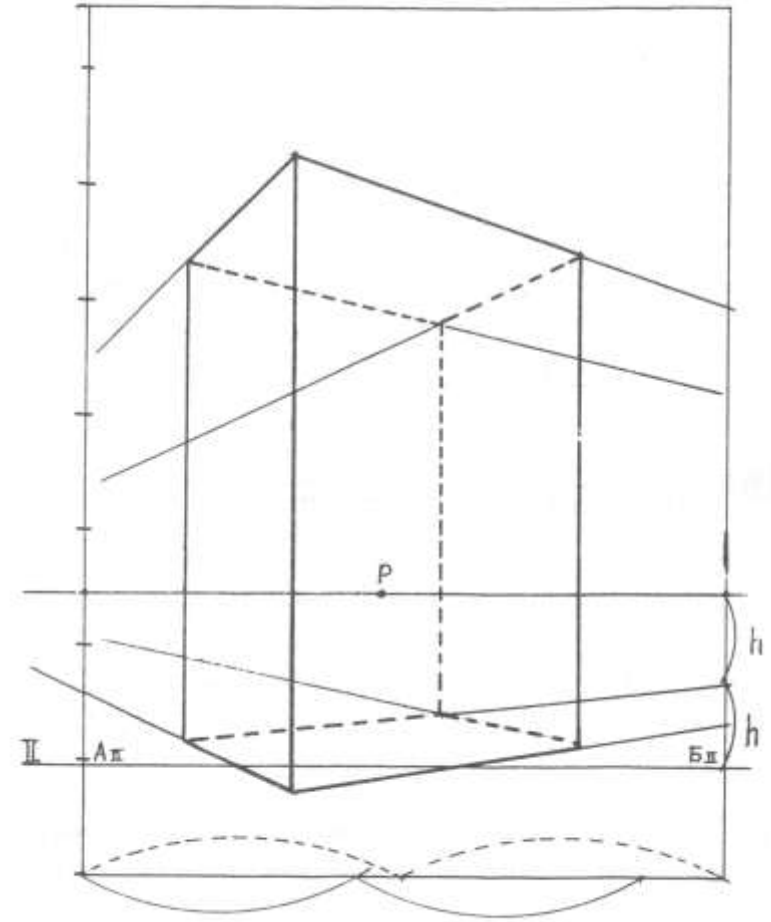
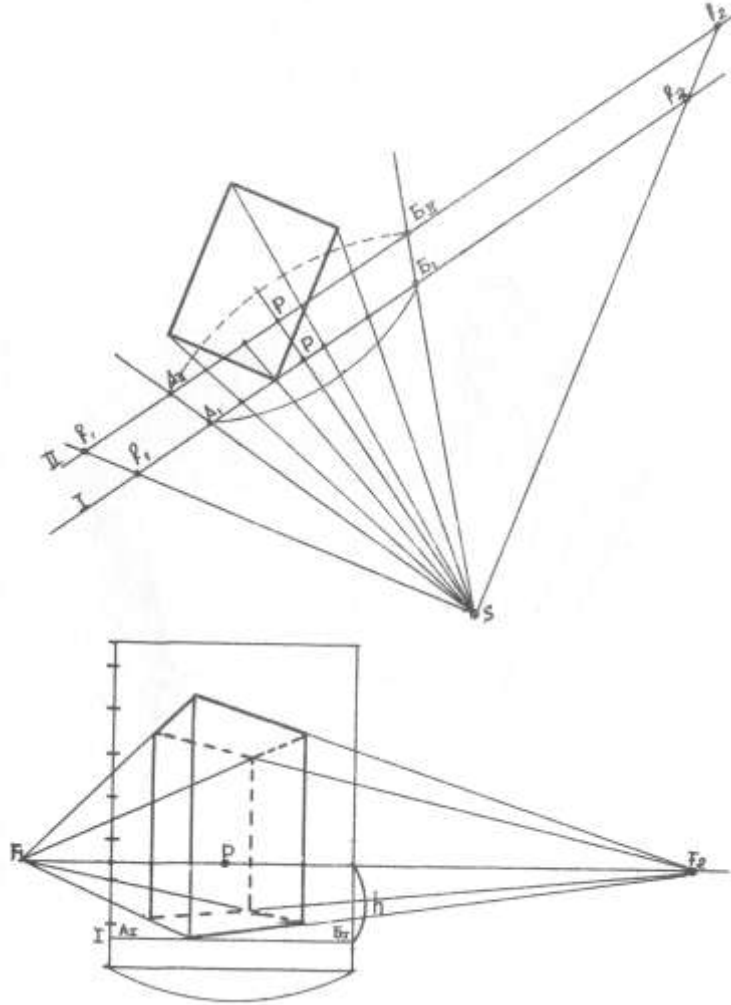
Iň oňat eskiziň üstünde ýene işlenilýär we bu eskiziň esasynda täze, has jikme-jik eskiz edilýär.

Soňky eskizde baş meýilnama laýyklykda binanyň töwereginiň gurşawy gurulýar. Şeýle-de tonyň kömegi bilen formalaryň göwrümi işlenilýär. Eger-de günden ýagtylandyryş şertleri saýlanan bolsa, onda kölegeleri gurmak zerur. Desganyň bir tarapy ýagtylykda, beýleki tarapy öz kölegesiniň astynda bolup biler. Bu ýagdaýda gün şöhlesiniň gorizonta proyeksiýalarynyň birleşme nokady P nokatdan alnanda F_1 ýa-da F_2 nokatdan daşda bolmaly. Bu suratda gün şöhleleriniň gorizonta proyeksiýasynyň birleşme nokady P nokatdan alnanda F_2 -den daşda, ýagtylygyň birleşme nokady gözyetimden aşakda ýerleşýär. Şeýle şertde desganyň çep tarapy ýagtylandyrylýar. Eger ýagtylygyň şöhleleriniň birleşme nokadyny gözyetimden ýokarda ýerleşdirsek, onda göwrümiň sag tarapy ýagtylykda bolar. Eger desganyň iki tarapyny hem ýagtylandyrmak gerek bolsa, onda ýagtylygyň gorizonta proyeksiýalarynyň birleşme nokadyny F_1 we F_2 nokatlaryň arasynda ýerleşdirmeli. Ýagtylygyň şöhleleriniň birleşme nokady gözyetimden aşakda bolar, ýagny, “gün” bina seredýän adamyň önündedir we desga бүтүнligine diýen ýaly öz kölegesiniň astynda bolmagy mümkin. Ýagtylygyň şöhleleri surata parallel bolsa, onda bu ýagdaý kölegeleri gurmagyň iň amatly we ýönekeý usulydyr. Bu ýagdaýda şöhläniň gorizonta proyeksiýasy mydama gorizonta bolar. Ýagtylygyň şöhlesi bolsa, mydama öz özüne parallel bolar.

Ýuwmak usuly boýunça ýerne ýetirilen ýumuşyň dowamynda alnan bilimlerini we başarnyklaryň esasynda göni çyzykly eskiz-çyzgy desganyň göwrümleýin şekiline öwürülýär.

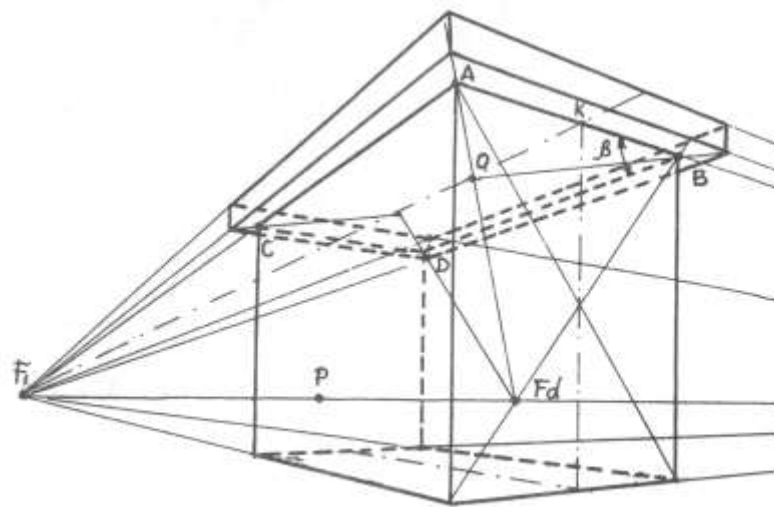
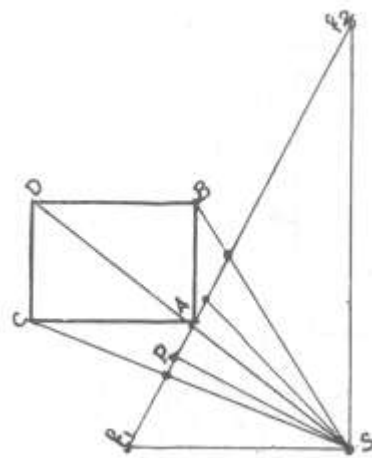
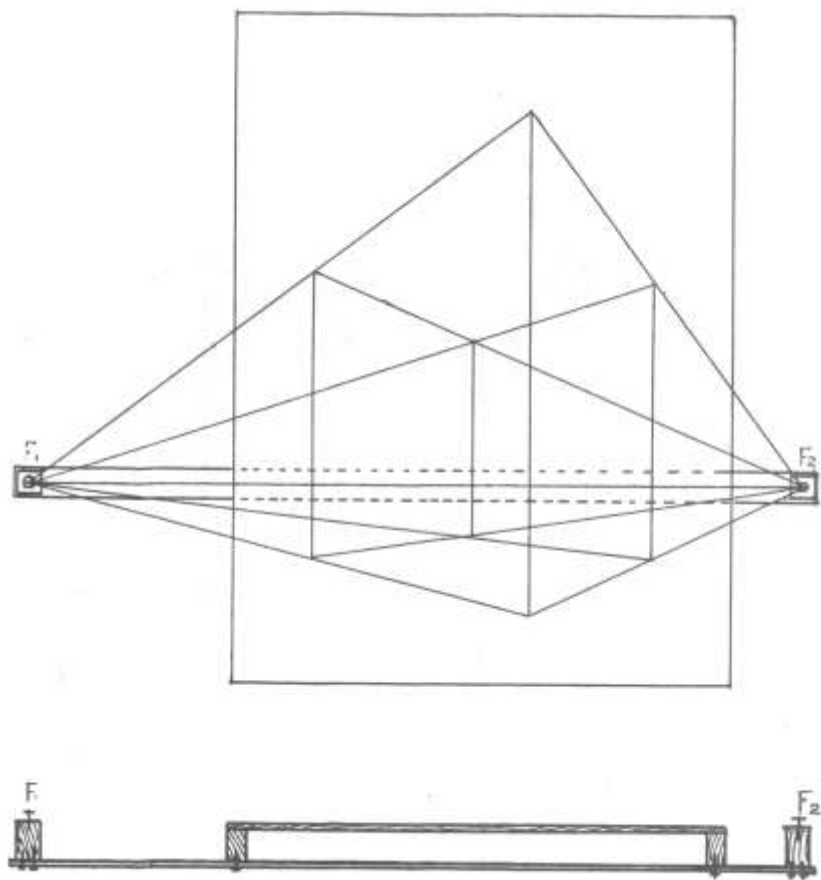
Eskizde şekiliň çäkleri, ýagny kadr kesgitlenilýär. Onuň proporsiýalary arassa çyzgyny çyzmaklyga niýetlenen kagyzyň proporsiýalaryna kybapdaş bolmaly.

Kadry kesgitlemek, ýagny, kagyzyň kompozisiýasy – perspektiwany görkezmekde örän möhüm pursatdyr. Ýokarda aýdylyşy ýaly desganyň kompozision merkezi kadryň merkezinde bolsa gowy; baş görnüşiniň önünde, girelge tarapda aýk giňişlik goýmak zerur. Binanyň göwrümliligini görkezmek üçin kadrda şekillendirilýän binanyň daş-töweregindäki giňişligi çäklendirmek gerek. Eger desga depäniň üstünde ýerleşýän bolsa we adam oňa golaýlanda aşakdan görýän bolsa, onda desganyň esasy kadryň aşaky ramkasyndan ýokarrak galdyrmaly, ýagny, topragy köpräk görkezmeli.

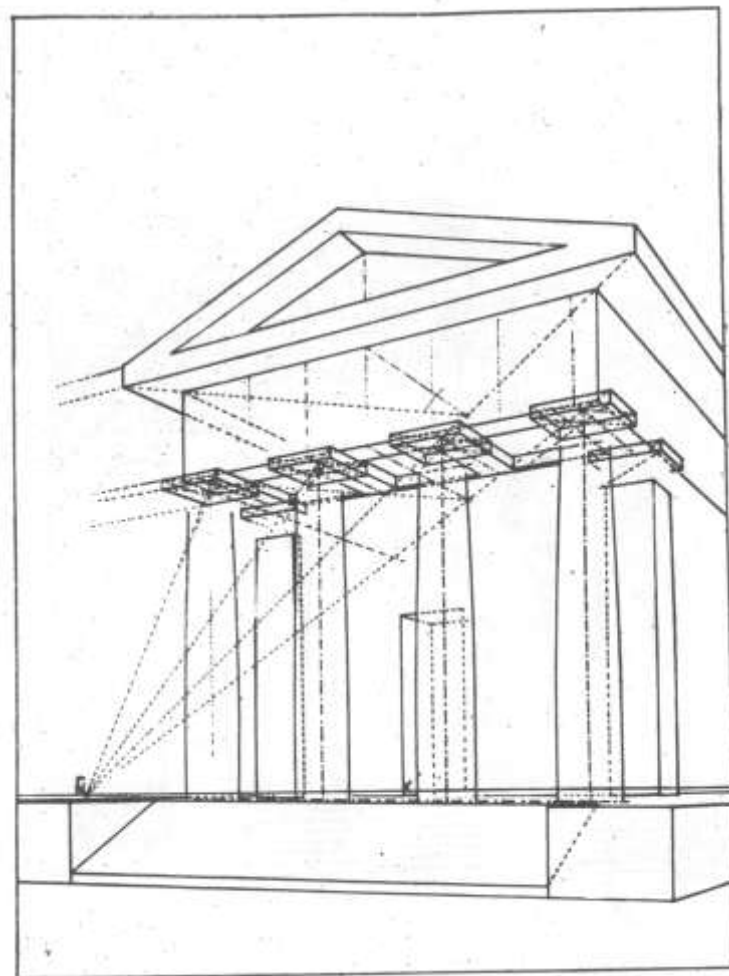
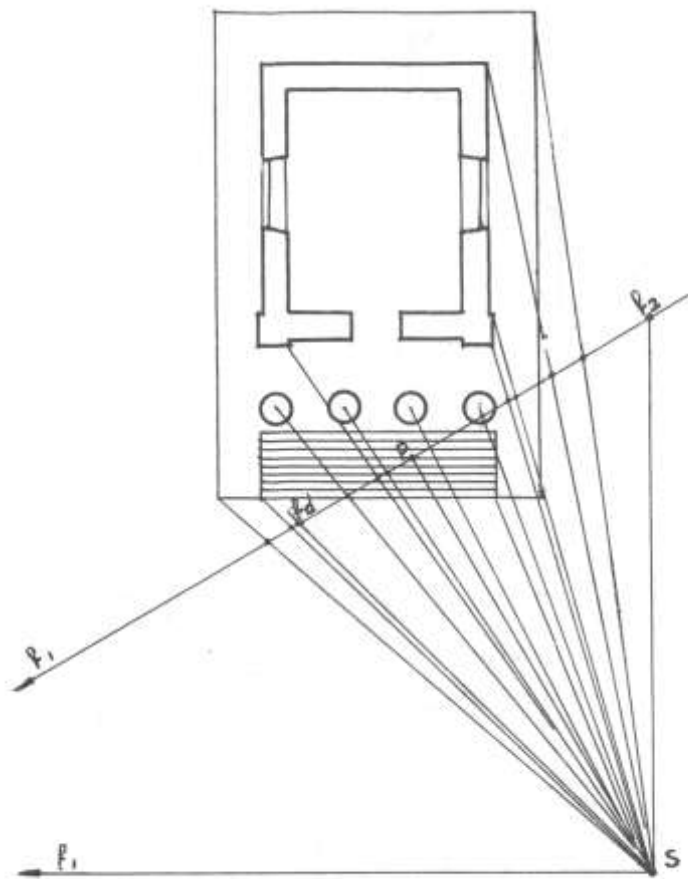


Surat 83. Eskizden gutarnykly çyzga geçmek. Eskiz.

Surat 84. Eskizden gutarnykly çyzga geçmek. Gutarnykly çyzgy.



Surat 85. Planşediň arkasyna kakylan reýkaň kömegi bilen birleşme nokatlaryny bellemek.
 Surat 86. Göni burçuň bissektisasyny gurmagyň usuly.




Surat 87. Mawzoleýiň meýilnamasy.

Surat 88. Perspektiwany ýerne ýetirmegiň birinji tapgyry.



Surat 89. Perspektiwany ýerne ýetirmegiň ikinji tapgyry.
 Surat 90. Perspektiwany ýerne ýetirmegiň üçünji tapgyry.



19. Arassa çyzgy

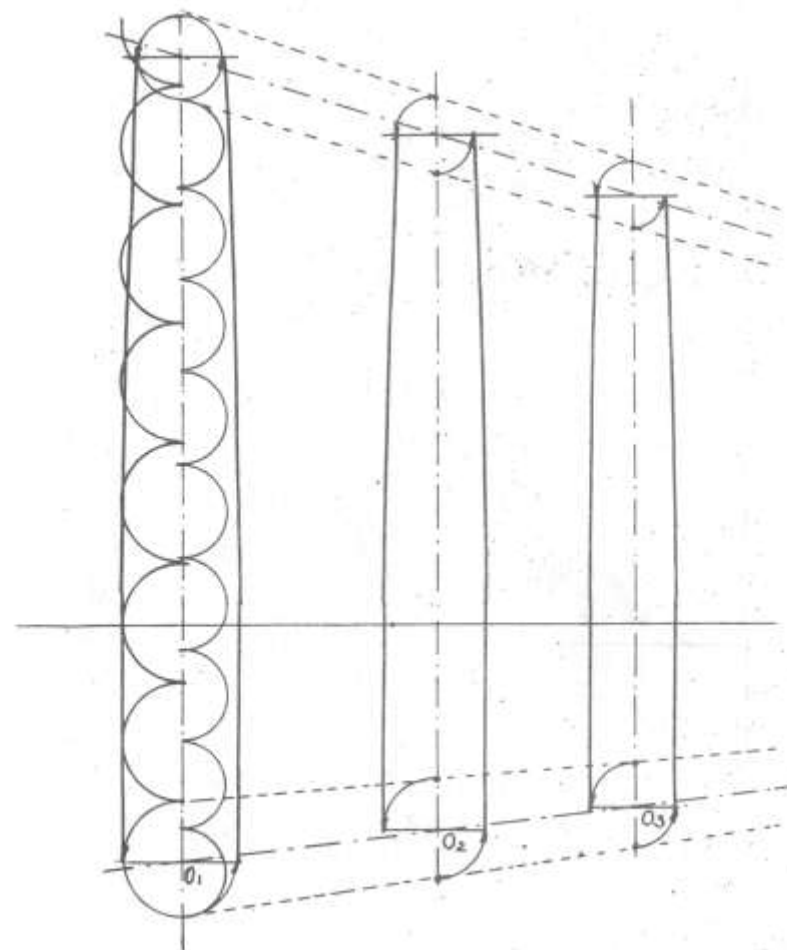
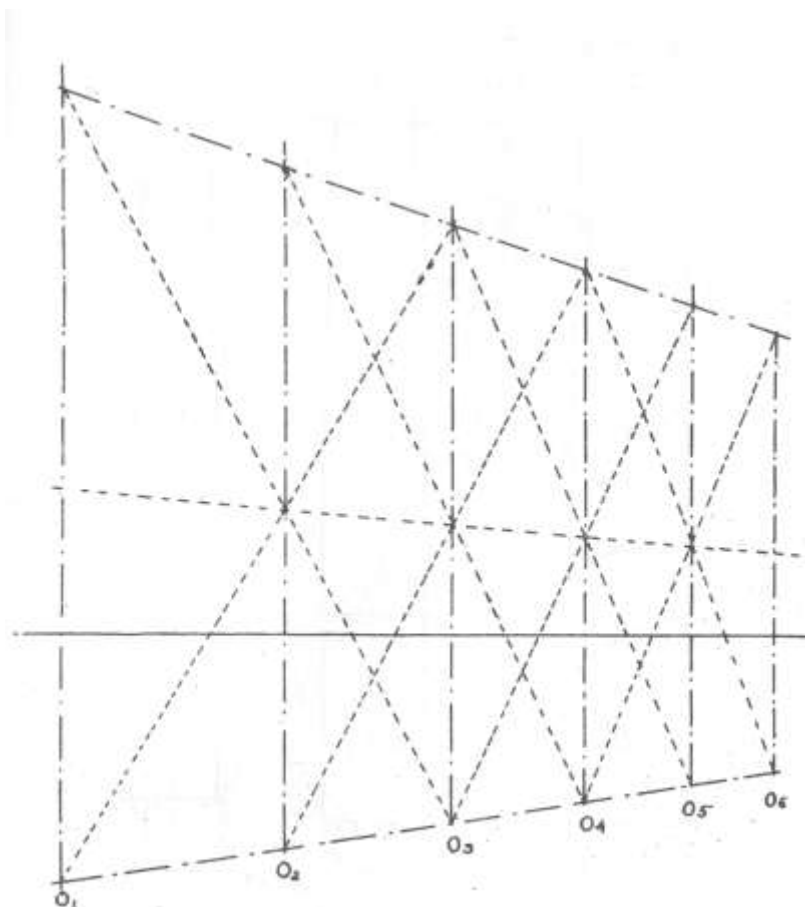
Eskizden arassa çyzga geçmek

Eskizde çyzgynyň kompozisiýasy (kadr) kesgitlenenden soň eskizyň kadrynyň ölçegleriniň gutarnykly perspektiw çyzgysy ýerine ýetiriljek kagyzyň ölçeglerinden näçe esse kiçidigini bilmeli. Eger bu gatnaşyklar kratny bolsalar, onda perspektiwanyň arassa çyzgysyna geçmek bolar. Beýle bolmadyk ýagdaýynda meýilnamada suraty süýşürmek arkaly gatnaşyklaryň kratnylygyny gazanmak zerur. 83-njy suratda I surat tekizliginden gurlan eskiz görkezilen. Bu eskiziň ramkasynyň ölçegleri gutarnykly çyzgynyň ölçeglerine kratny däl. Meýilnamada suratyň öz özüne parallellykda üýtgäninde obýektiň şekiliniň diňe ululygynyň üýtgeýänligini biz çyzuwly geometriýadan bilýäris. Suratyň täze ýagdaýyny tapmak üçin kadryň ramkasynyň wertikal taraplaryna gabat gelýän görnüşini (kadryň) çetki A we B şöhlelerini meýilnamada geçirmeli. Soňra suraty öz-özüne parallel ýagdaýda görüş nokadyndan daşrak ýa-da oňa golaýrak süýşürmeli. Şeýlelikde, suratyň çetki şöhleleriniň (A we B) ölçegi arassa çyzgynyň kadrynyň gorizonta tarapyna kratny ýagdaýyny tapmaly. Mundan soň eskizden arassa çyzga gözýetim çyzygyny proporsional ýagdaýda geçirmeli. Munuň üçin indiki usuldan peýdalanmak bolar. Eger arassa çyzgynyň ramkasynyň wertikal tarapynyň (saýlanan gözýetime laýyklykda) 75 sm bolsa, onda eskiziň şol tarapyny 7,5 bölege bölüp, her bölegi arassa çyzgynyň 10 sm deň bolan çyzykly masştabyny alýarys. Bu masştabdan peýdalanyp eskizdaky gözýetimiň ýerine laýyklykda arassa çyzgydaky gözýetimi bellemeli. Gözýetimde P nokady bellemeli. Soňra çyzgyda suratyň esasyň täze ýagdaýyny (ýerini) tapmaly. Munuň üçin eskizde alnan adamyň gözünüň beýikligini, meselem 1,70m, gözýetimden aşak meýilnamanyň masştabynda süýşürmeli (suratyň täze ýagdaýyndan meýilnamany näçe esse ulaldylsa, şonça esse-de süýşürmeli). Soňra perspektiwany suratyň täze yerinden gurulýar.

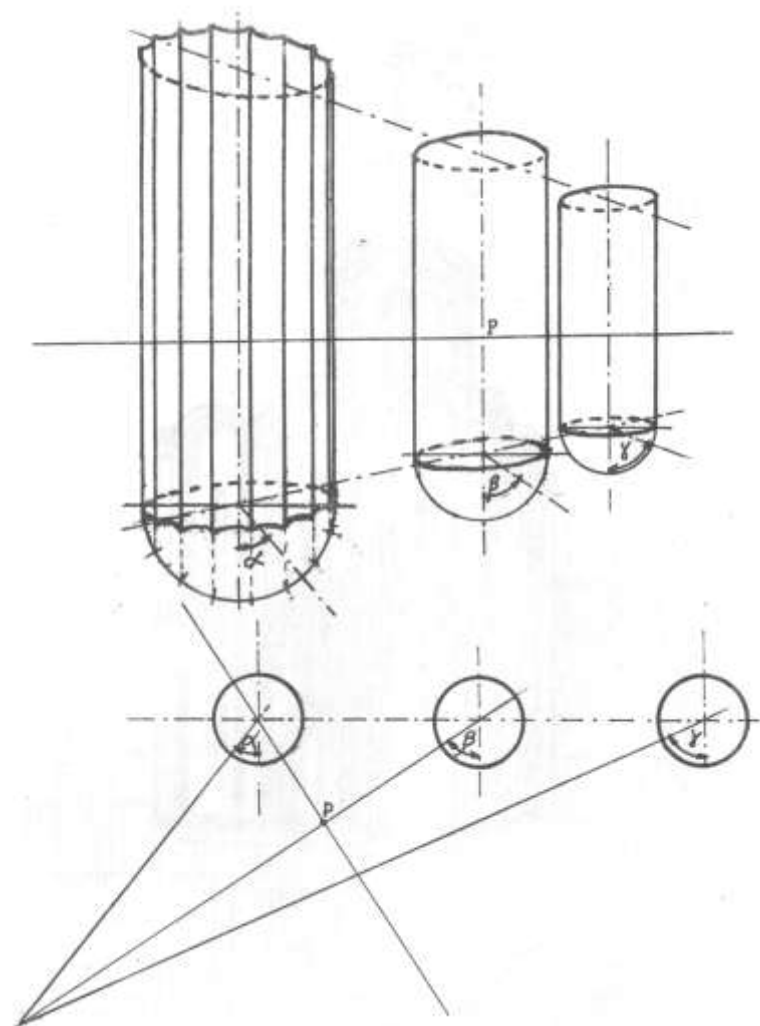
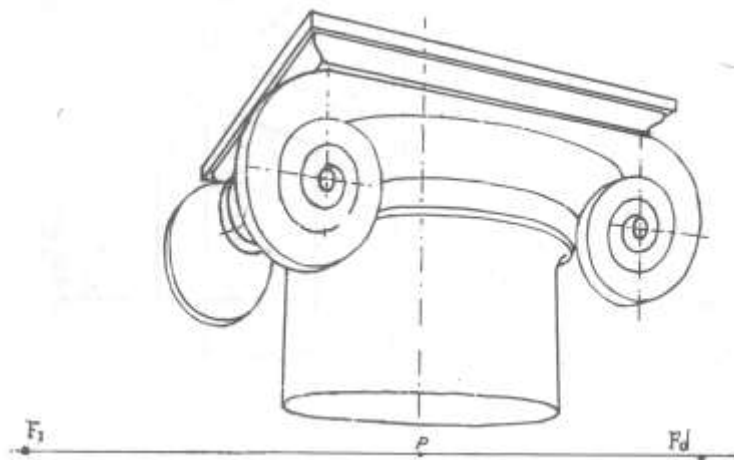
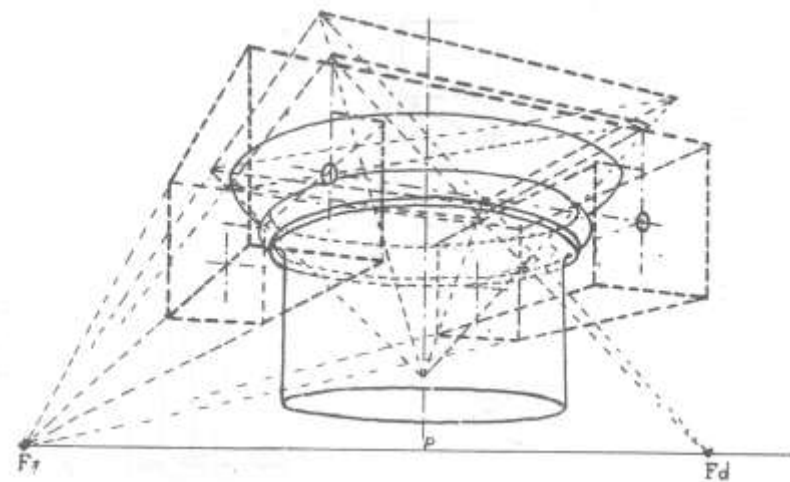
Arassa çyzgyny ýerne ýetirmegiň yzygiderliligi

Birinji tapgyr. Arassa çyzgyda gözýetim, suratyň esasy, P nokat bellenilenden soň meýilnamadan birleshme nokatlar geçirilýär. Gerek bolan ýagdaýynda bolsa, göni burçuň bissektrisasynyň birleshme nokady ýa-da inedördüliň taraplary hem geçirilýär.

Eger F_1 we F_2 birleshme nokatlar planşediň çäklerinden çykýan bolsa, ýöne gaty daşda bolmasa, onda olary planşediň arka tarapyna berkidilen reýkada bellemek bolýar (sur. 28). Reýkany çüýler ýa-da şuruplar bilen berkidip, gerek ýagdaýda aýyryp bolýar. Haçanda birleshme nokatlar çyzgynyň çäklerinden has daşda bolsalar, onda goşmaça kitaplarda beýan edilen elýetmez yerlerdäki birleshme nokatlara göni çyzyklary geçirmegiň düzgünlerinden peýdalanmaly.



Surat 91. Sütünler setiriniň oklarynyň dogry gurlandygyny barlamagyň usuly.
 Surat 92. Perspektiwada sütüniň ýokarky we aşaky diametrlaryny gurmak.



Surat 93. Ioniki kapiteli gurmağyň iki tapgyry.

Surat 94. Töwerekleri böleklere bölmek.

Ýokarda aýdylşy ýaly, elýetmez ýerdäki birleşme nokatly perspektiwa gurlanda, aýratyn hem çylşyrymly meýilnamaly (birnäçe birleşme nokatly) desganyň perspektiwasy gurlanda bir birleşme nokatly toruň üstünde perspektiwany gurmak usuly hem ulanylyp bilner. Perspektiwa gurlanda burçlaryň bissektrisalarynyň birleşme nokatlaryndan peýdalanmak gerek.

Göniburçlaryň bissektrisalarynyň birleşme nokatlry örän möhümdir. Olar inedördüli, töweregi, sekiz gyraňlygy, göwrümiň burçlaryndaky karnizleriň profillerini gurmaklygy aňsatlaşdyrýarlar we has takyk bolmagyny gazanmaklyga mümkinçilik berýärler.

Gutarnykly perspektiw çyzgyny eskizden ulaltman, hut meýilnamanyň özünden galdyrmak maslahat berilýär. Eger eskizden ulaldylsa, ýalňyşlyk göýbermek ähtimallygy uly bolýar.

Şekiliň has takyk bolmagy üçin ýokaryk galdyrylan ýa-da aşak düşürilen meýilnamadan peýdalanmak gerek (sur. 34, 40). Eger desga köp ýarusly bolsa, onda esasy desgany häsiýetlendirýän derejeleriň kesikleri şol meýilnamada görkezilse gowy hasaplanýar. Mundan soň desganyň perspektiw çyzgysyna geçmek bolar.

Ikinji tapgyr. Umumy göwrümiň (massanyň) perspektiwasy guruldy. Mundan soň perspektiwa işiniň ikinji tapgyryna geçmek bolar, ýagny detallary gurmaklyga başlamak bolar.

Detallar (karniz, kapitel, baza we ş.m.) gurlanda kesimi proporsional bölekler bölme usulyndan peýdalanmaly.

Ilki bilen detallaryň umumy massasy gurulýar, soňra şol massaň içinde profiller ownuk detallar we ş. m. çekilýär. 37-nji suratda ioniki sütüniň kapiteliniň ilki göniburçly formalarda gurlan, soňra bolsa şol formalarda walýutalaryň, balýustralaryň, abakanyň we ş. m. suraty çekilen.

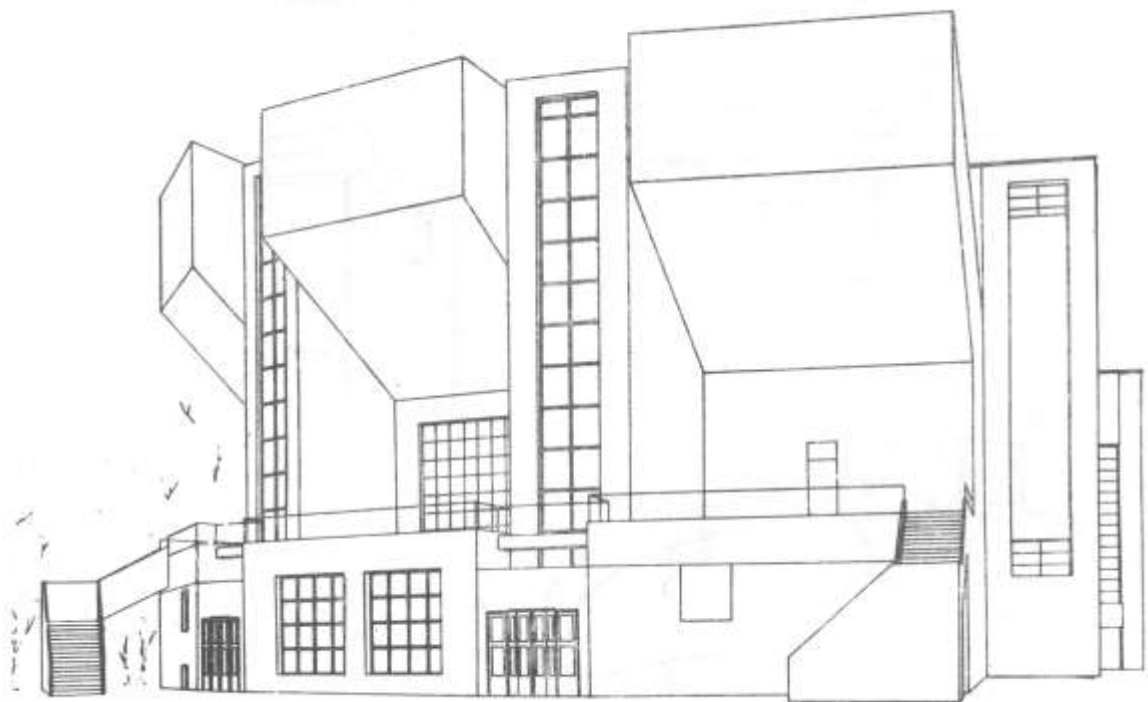
Üçünji tapgyr. Perspektiwa çyzgysyny grafiki taýdan tamamlamak. Desganyň perspektiwasy galamda gurlup gutarylan. Desganyň ýerleşýän ýeriniň şertlerine baglylykda anturaž hem gurulýar (şäher töweregi bolan ýagdaýynda) ýa-da çekilýär (eger bina tebigy gurşawda ýerleşýän bolsa).

Galamda ýerne ýetirilen perspektiwa çyzgysyny syýa bilen geçmeli. Muňa başlamazdan ön kagyzy suw bilen ýuwmaly. Şeýle edilende syýa kagyza gowy düşýär we çyzyk üzülmän gidýär. Çyzyklar inçe we ýagty bolmaly (inçe galamyň çyzygynyň tony). Sebäbi soňky, gutarnykly görnüşde desganyň formasy çyzyklaryň hasabyna däl-de, tonuň gradiasiýalarynyň hasabyna okalmaly. Eger perspektiwa çyzgysyny 2-3 ton bilen şertli ýagdaýda gutarmak göz önünde tutulýan bolsa, syýa çyzyklarynyň tony güýçlendirilip bilner.

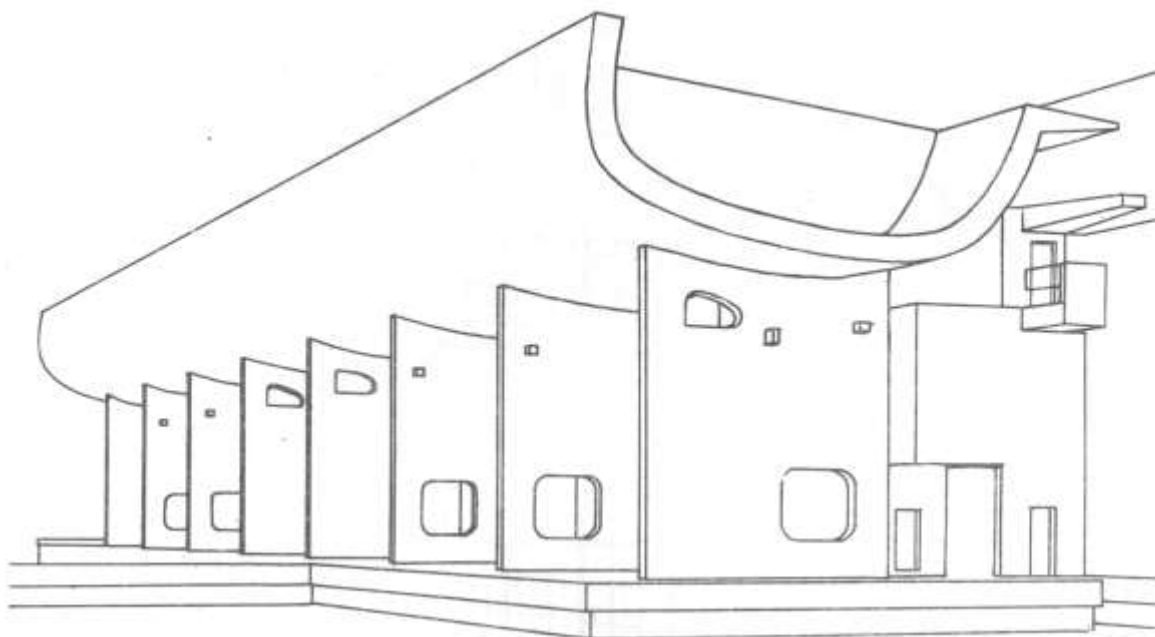
Okuw ýumuşynda ýerne ýetirilýän perspektiwa çyzgysynda grafiki işler tamamlanyp, iş tabşyrylýança galamda edilen ähli kömekçi çyzyklar, şol sanda ýokaryk galdyrylan ýa-da aşak düşürilen meýilnama hem saklanyp galmaly.

Syýa bilen geçilenden soň edilen eskize laýyklykda kölegeler gurulýar.

Kölegeler gurlandan soň kagyzy ýene-de suw bilen ýuwmaly we tassyklanylan eskize laýyklykda syýanyň ýa-da akwareliň garyndysynyň kömegi bilen göwrümi aýdyňlaşdyrmaga, ýagny, ýuwmga başlamak bolar. Perspektiw çyzgyny grafiki taýdan tamamlamagyň dowamynda talyp edebiýatlary okamagyň esasynda alnan bilimlerden, “binagärlik bölegini ýuwmak” we “binagärlik desgasyňň fasadyny ýuwmak” ýumuşlarynda, şeýle-de “surat” we “reňkli surat” dersleri boýunça ýerne ýetiren ýumuşlarynda edinen başarnyklaryndan peýdalanýar.



Surat 95. Moskwadaky Rusakowyň kluby.



Surat 96. Çandigarhdaky kapitoliý.

“Binagärlik taslamasynyň esaslary” dersinde binagärlik grafıkasy öwrenilip, onda binagärlik desgasynyň perspektiwasy soňky jemleýji ýumuş bolup durýar. Bu işi ýerne ýetirende talyp perspektiwanyň nazaryýetini öwrenende alan bilimlerini berkidýär, döredijilik işi bolan binagärlik taslamasynda desgalaryň perspektiw çyzgylary ýerne ýetirilende gerek bolan kompozision-çeperçilik başarnyklaryny edinýär, beýleki ýumuşlary ýerne ýetirende edinen grafiki başarnyklaryny kämilleşdirýär. Bu işiň iň möhüm orny talybyň giňişlik pikirlenişini ösdürmäge ýardam berýänligindedir. Giňişlikleýin pikirlenmek binagäriň döredijilik işiniň aýrylmaz bölegidir.

BÖLÜM II. Başlangyç taslama.

1. Çagalar meýdançasy.

Mekdebe çenli çagalaryň binasynda gurlanda maşgala bilen ýakyn arabaglanşykda hemme taraplaýyn ösüş we çagalary terbiýelemek, olaryň ýönekeý bilimi we işe bolan söýgüsini ösdürmek ýaly işler amala aşyrylýar. Mundan başga-da olaryň estetiki terbiýesi barada aladalanýarlar, olary okuwa taýýarlaýarlar hem-de ulyny sylamagy, Watana we ýurduna bolan söýgüsini ösdürýärler.

Ýerlikli gurlan jaý oýun meýdançasy we umumy meýdançalar bilen amatly baglanşygy emele getirýär.

Saýlanyp alnan gowy ýaşyl otlar bilen gurnalan owadan meýdança çagany estetiki taýdan terbiýeleýär, onuň tebigata bolan söýgüsini artdyrýar we oňa seresaply çemeleşmegi öwredýär.



Jaýyň içinde ýerleşende – ýagny öýde çagalar az hereketlenýärler, netijede gipodinamiýa keseline getirýär, bu bolsa ösüp gelýän organizm üçin erbet täsir bolup durýar.

Köplenç halatlarda yssy klimatly etraplarda meýdança ulanylýar.

Meýdançalaryň plany düzülende meýdançanyň elementleriniň daşky gorag bilen özara baglanşygynyň dogrulygyna göz ýetirmeli. Ähli meýdanlar we beýleki

çagalaryň barýan ýerleri özara töwerek görnüşinde baglanşan bolmaly, ýagny tekerli, samokatly we pedally maşynlarda aýlanmaga niýetlenen bolmaly. Çagalar meýdançasynyň gök ota bürenilmegi – çagalar üçin sagaldyş şertleriniň esasy bolup durýar.



Meýdança gök ot ekilende agaçlar, tikenekler hem-de olaryň zäherli miwelisi güllände ähli territoriýany hapalaýan, şeýle hem mör-möjekleri we siňekleri özüne çekýän gülleri ulanmak maslahat berilmeýär.

Çagalaryň bolýan ähli ýerleri arassa we ýelejiredilýän bolmaly.

Yuwaş oýunlar üçin oturgyçly ýerler saýaladylan bolmaly. Çägelikleri agajyň saýasynda, ýüzmek üçin suw basseýinlerini bolsa aýyk, günün şöhlesi gowy düşýän ýerlerde ýerleşdirmeli.

Meýdançanyň esasy örtügi – otly, ýollary – dykyzlandyrylan gruntdan, ýa bolmasa hakyky ýa-da ýasama daş plitalaryndan düzülmelidir.

Asfaltlamak gadagan, hiç bolmanda diňe hojalyk howlusynda ulansa bolýar. Meýdançanyň iň gowy görnüşi – göniburçly, ýa-da bolmasa islendik başga görnüşde bolup biler.

Meýdançalar ýaşy boýunça topara bölünýärler, 3-5 we 5-7 ýaş aralygyna.

Çagalar meýdançasynyň hökmany elementi saýawan bolup durýar. Saýawanlar çagalaryň ylmagyna we oýnamagyna päsgel bermez ýaly edilip gurulmaly. Her bir meýdançada çägelikler bolmaly, ýöne olar depe bolmaly däldir. Çäge ähli meýdança ýaýramazlygy üçin ony gruntda 40sm. çuňlukda ýerlemeli, meýdança gerek bolan görnüşi bermeli we meýdany 120x120sm-li beton plitalary ýa-da

10sm. beýiklikli hakyky daşlar bilen örtmeli çägeli ýerleriň aşagy we diwarlary kerpiç bilen berkidilýär. Haçanda ýagyş ýaganda çägäniň çalt guramaklygy üçin bolsa, kerpiçli düýbiň aşagynda dreña ýa-da beýikligi, ini we uzynlygy 50sm. golaý oýuk gazylýar.

Şeýle görnüşdäki çägelikleriň gurluşy aýratyn gözegçiligi talap edýär, çünki olar ulanylanda hem arzan, hem amatly bolýar.

Çagalar suwy gaty gowy görýärler, şonuň üçin meýdançalarda uly bolmadyk suw toplumlary gurulýar.

Bir ýaşa çenli çagalara agaç düýpli päsgelçilikler, manežler, ýöräp ugran çagalar üçin bolsa üýtgedilip, toplanlyýan päsgelçilikler otluk ýerlerde guralýar.

Bir ýaşdan iki ýaş aralygyndaky çagalaryň ýöreyşini we oňurgasynyň dogry ösüşini berkleşdirmek üçin “küýki mostjagazy”, sferiki üsti periladan ýasalan basgançaklar, ýeke we toparlaýyn sallançaklar hem-de typmak üçin dagjagazlar goýulýar.

2-3 ýaşyndaky çagalar üçin basgançaksyz we ýöreyşini ösdürmek şeýle hem deňagramly hereketlenmek üçin basgançakly basgançaklar gurulýar.

4 ýaşdan uly çagalara sallançaklar, hiňildikler, daglyklar we şwed diwany gurulýar.

Çagalar meýdançasyny meýdanyň içinde ýerleşdirýärler. Ene-atalar arkaýyn öz çagasyna gözegçilik edip bilýär.







2. Monument

Türkmenistanyň binagärligi soňky döwürde giňden belli boldy. Türkmen binagärligi milli däpler bilen çuň bagly bolýar: onuň kökleri türkmen taryhynyň köklerinden gaýdýarlar, bu taryh binagärligi doldurýar we özüniň özboluşlylygyny köpwezipel binagärligiň ýüzünde döredýär.

Türkmen halkynyň taryhy köp münýylyklary öz içine alýar. Bu ýolda beýik galkynyşyň döwürleri bolan, haçanda halkyň zehini we zähmeti bilen beýik şäherler we ajaýyp ýadygärlikler döredilýärler.

Türkmenistanyň töwereginde köpsanly binagärlik ýadygärlikleri galdyrylan olar beýik gurluşyk sungatyň subutnamalary bolup durýarlar.

Gadymy döwürlerde we orta asyrlarda döredilen monumental desgalar bütewiligi we zaslasygy, üýtgeşik goýulyşyň ussatlygy, çylşyrymly gümmezli aralyklary, örän baý we dürli bezelişi bilen haýran galdyrýarlar. Baý gurluşyk däpler nesilden nesile geçirilýärdiler.



Türkmen binagärliginde elmydama sadalyk we hakykatlyk häsiýetli bolýardylar.

Iň gowy binagärlik ýadygärliklerinde, halk zodçylygynda elmydama ýerli ussalaryň ökdeligi ýüze çykýardy, olar çäklendirilen serişdeler bilen ýokary netijeleri gazanýardylar we sazlaşykly eserleri döredýärdiler. Bu, türkmen binagärligiň iň gowy, beýik häsiýetleriniň biri bolup durýar.

Taryhy wakalara, beýik şahsyýetlere, zähmet we durmuş işlerine bagyşlanan monumentleriň köp sany respublikanyň paýtagtynda dikeldilen.

Aşgabat şäherinde iri relýefli monumentler dikeldilen.











3. Pawilýon

Sergi binalaryň we kompleksleriň esasy maksady, dünýä ýurtlarynyň halk hojalykda, ylymda tehnika we medeniýetde gazananlaryny görkezmek bolup durýar. Bütün dünýä sergileriň binagärlik ösüşi ylmy-tehniki progres bilen gönümel baglydyr. Sergiler pawilýony meýilleşdirilende ýurduň derejesi we ideologiki ugry bilen bagly bolýar. Sergileriň uniwersal, tehniki, senagat we söwda, gurluşyk, oba-hojalyk görnüşlerini, medeniýetiň dürli ugurlarynda bilim, saglygy saklaýyş, ylmy, dizaýn, çeperçilik we gülleriň sergilerini tapawutlandyryrlar.



Sergiler pawilýony gurnalanda ady belli binagärlere ýüzlenilýär. Şonuň esasynda halkara sergiler täze konstruktiv çözümleriň, progressiw inžener ideýalaryň, täze materiallary ulanmaklyk üçin urbanistiki çözümleriň eksperimental barlagy bolýar. Bütindünýä sergileriň binagärlik gurşawyny dinamiki serişdeleriň, reňk ulanylyşynyň mümkinçilikleri, kino, telewideniýany giňişleýin ulanmaklyk tapawutlandyryr.

Sergileriň daşky we içki territoriýasynda rahat hereket etmeglige esasy üns berilýär. Halkara gatnaşyklaryň giňelmegi we berkemegi bilen bütindünýä sergileriň meýilleşdirilişi binagärlik tejribesiniň wajyp meselesi bolup durýar.

Serginiň binagärlik–giňişleýin gurşawynda adamlaryň duşuşygy we güründeşlik geçmek üçin özboluşly kommunikiw giňişligi bolmaly. Şeýlelikde üç esasy mesele öňde goýulýar: gazananlary görkezmeklik, maglumatlar we tejribe bilen çalyşmakdyr.

Sergiler gurnalanda–esasy mesele: sergi ansamblynyň şähergurluşyk formasy, segiler binalarynyň meýilleşdiriş prinsipleri we ekspozisiýa spesifikasiýa bolup durýar.

Sergi meýdançasyny saýlanylanda esasy ünsi onuň şäherde ýerleşişine, merkez bilen daşky we içki aragatnaşyklaryň amatlylygyna, ulag meselesine, magistrallaryň geçirijilik ukybyna, meýdanyň landşaft şertlerine seredilýär.

Köplenç sergiler meýdançasý gurnalanda daşky gurşawy garamaklyk boýunça umumy şäher mesele çözümleri we ulag aragatnaşygyň ösmegi bilen bagly bolýar. Sergiler kompleksleri köp funksiýaly binagärlik–gurnama giňişligi düzýärler. Meýilleşdirilende esasan maýyşgak mobil funksional gurluşy çözülýär we baş meýilnamada öz ornuny tapýar.



Meýilleşdirilen ulag we bag setlerinden düzülen sergi meýdançasynyň baş meýilnamasy tematiki mazmuny we şäher situasiýasyny hasaba alyp düzülýär. Baş meýilnama düzülende jemgyýet edaralaryň adamlara hyzmat ediş sistemasy, dynç alyş sistemasy, çagalar sektory çözülýär. Meýilleşdiriş strukturasynyň takyk gurnalyşy we araçägi ekspozisiýa ýerleriniň, iýmit, medeni – hojalyk hyzmat ediş we dynç alyş sistemasynyň arabaglanşygyny düzýär.

Serginiň giňiýligi üç ölçegde kesgitlenilýär, pawilýonyň beýikligi rejeleşdirilýär, siluet taraplary düzülýär, köpmeýilli panoramalary döretmek mümkinçiligi barlanylýar. Şonuň üçin sergileriň makedi ýerine ýetirilýär.

Binagärlik gurşawy manyly aksentleriň sazlaşygyndan düzülýär – merkezi desga we serginiň simwoly, aýry pawilýonlardan, özbaşdak häsiýete eýe bolan, hyzmat ediş obýektlerden, kiçi formalardan, abadanlaşdyrmadan durýar. Taslamany meýilleşdirilişin şertleriniň biri göwrümleriň, açyk giňişlikleriň we olaryň masştablarynyň gatnaşygyndan durýar. Sergi kompleksi meýilleşdirilende adamlaryň görejiniň göwrümleri, giňişlikleri hereketde kabul edişi hasaba alynýar.

Serginiň baş meýilnamasynyň kompozisiýasy belli bir meýilleşdiriş usullaryna: regulýar oky boýunça gurnalyşa, radial – töwerege konsentirlenmä, erkin–gözellige ýa-da olaryň sazlaşygyna tabyn bolýar. Iki sergiler bir meýilleşdiriş we giňişlik çözümlerini bütinleý ansambla birleşdirýän, köpsanly pawilýonlaryň kompleksinden durýar.

Sergi pawilýonynyň düzümine muzeý binalaryna girýän otag toparlary girýär: sergi synlaýjylara hyzmat edilýän otaglar, ekspozision zonasy, administrasiýa we işgärleriň otaglary. Sergi binalarynyň eksponatlary saklanylýan otaglarynyň

göwrümi uly bolman, olar muzeý fondlaryndaky ýaly uly ähmiýete eýe däl: garderob (kähalatlarda), ekskursion býurasy, kiosklar, habar beriş merkezi, haýathanalar. Westibýulyň golaýynda dynç alynýan ýerler, bufetler halkara sergilerinde milli naharlar restorany, kafeteriýalar, aşhanalar özbaşdak girelgeler bilen meýilleşdirilýär. Medeni işler üçin kipoleksion zallar köplenç özbaşdak girelge bilen aýry göwrümde ýerleşdirilýär. Adminsitratiw otaglaryň topary (kabul ediş, dreksiýa, köpçülikleýin iş sektory, ekskursowodlaryň we jemgyýetçilik guramalaryň otaglary) toparlaýyn meýilleşdirilmeli we hökmany suratda tebigy ýagtylandyrylmalydyr.



Hyzmat ediş zonasy önümçilik ussahanalaryny, fotolaboratoriýany, tehniki hyzmat ediş punkty, inžener enjamlarynyň otaglaryny öz içine alýar. Ekspонатlary kabul etmek üçin ýörite girelge sergi zallaryna geçelge bilen baglanyşdyrylýar. Hyzmat ediş jaýlary göwrümi boýunça ekspozision göwrümiň üçden birine golaý eýeleýär.

Ekspozision zallar öz aralarynda panduslar we basgançaklar bilen baglydyr. Sergi giňişligi umumy bir bolup, ekspozision meýdançalarynyň erkin we dürli beýikliklerde ýerleşdirilip bilner, ýa-da differensirlenen ýagny ugurlaýyn bölünen zallar görnüşde edilip bilner.

Sergi pawilyonynyň obrazy onuň adaty ideýa mazmuny boýunça binagärlik we konstruktiv pikirleriň birliginde gurulýar. Köplenç sergi pawilyonlaryň özi

eksponatlara öwrülýärler we täze binagärlik-meýilleşdiriş usullaryny we konstruksiýalary demonstrasiýa edip görkezýärler.



Sergi pawilýonlarynyň meýilleşdirilişine onuň giňişlik ýerleşiş saýlawy we täze konstruktiv mümkinçilikleri ulanmaklyga wajyp üns berip, ekspozisiýanyň mazmun manysyny açmak we original çeper obrazy gözläp tapmak talaplary bildirilýär.

Arhitektör K. Melnikowyň 1925ý. Pariždäki pawilony halkara dekorativ sungat sergisindäki obraz häsiýetlendirilişi ýatda galar ýaly guralypdyr. Olam keşbi boýunça ESPRI-Hibo Le Korbýuzýe pawilony ýaly adaty däl görnüşde öz beýany tapypdyr. Binagärçilik konsepsiýalarynyň ösüşine her sergi aýratyn gyzyklanma döredýär.

Sergi köp sýužetli spektakl ýaly görkezilipdir, hadysalaryň yzygiderli ösüşi bilen munda binagärlige aýratyn üns berilýär.

Halkara sergilerindäki binagärlik pawilýonlary belli bir sosial ideýalary propagandirlenmäge çagyrylýar.

Pariždäki 1937ý. halkara sergisinde (binagär B.Lofan) dinamiki kompozisiýada işçi we kolhozçy toparlar tarapyndan tamamlanýan dünýädäki birinji sosializm ýuirdunyň yzygiderli ösüş hereketini görkezýär.

Sergide çykyş edýän arhitektoryň önünde goýulýan iň çylşyrymly meseleleriň biri bolup, ýurduň milli özboluşlylygyny görkeziş serişdesini gözläp tapmak bolup durýar.









4.Çaýhana.

Kafe we restoranlaryň taslamasy düzülende beýleki umumy iýmitleniş binalaryňky bilen deňeşdirilende diňe bir kyn bolman, onuň arhitektura taýdan gurluşy has-da gyzyklydyr.

Gijeki hyzmat ediji we gelýän adamlaryň dynç alşyny gowylandyrmak üçin kafeleriň jaýlary gurlan wagty esasy binagärlik-suratlandyryş temasy onuň interýerinde individual häsiýeti döredýär. Interýeriň esasy temasy düzülende naharlaryň düzliligine, dynç alyş şertlerine, şäherde ýerleşýän ýerine we daşky (sreda) tebigat bilen sazlaşygyna seredilýär.

Kafeleriň binalary üçin hem edil beýleki köpçülik binalarda bolşy ýaly birmeňzeş giňlikde funksional zonalary tapawutlandyrmak we daşky sreda bilen baglanşygyny hem-de üznüksiz ösüşini häsiýetlendirýär: giň, birleşdirilen zaldan we ekstrad tansly.




Giriş zony mebelleriň goýluşy, dekoratiw gözenekleri, ekrany, ösümlikleri bilen tapawutlanýar. Beýleki ýagdaýlarda giriş zona dürli reňkli çözümleri bilen tapawutlanýar.

Birleşdirilen zona zaly planlaşdyrylyşyna baglylykda onuň ölçeglerine, formasyna we mebelleriň goýluşyna bagly bolýar.

Uly zallar arasynda paneller-ekranlar, dekoratiw gözenekler we geometriki ýa-da erkin goýulan stollardaky aýratyn toparlaryň ösümlikleri bilen bölünip bilner.

Aýratynlykda goýulan oturgyçlar bilen stollardan başga-da stollaryň diwanlar birleşdirilen oturgyçlar bilen goýulan görnüşi hem ulanylýar. Mebel stolyň görnüşine, reňkine, ýasalyşyna baglylykda goýulýar.

Zalyň binagärlik-planlaşdyrylan kompozisiýasynyň esasy bölegini estrada-tans zonasy eýeleýär. Uly meýdanly zallarda bir estradaly iki sany tans meýdançasyny bolýar. Düzgün boýunça tans meýdançasyny zalyň kompozisiýasynyň merkezi bolup durýar. Ol gowy görünmeli bolýanlygy üçin, onuň poluny zalyň polundan ýa ýokarda ýa-da aşakda edilip ýasalyar.













5. Az gatly ýaşayyş jaýy

1. Howluly jaýlar

howluly hususy ýer üleşli we goşmaça hojalyk gurluşygy bolan bir-iki oyagly ýaşayyş jaýlary howluly diýip atlandyryp başladylar. Olar esasan şäherçelerde, kolhozlarda, sewhozlarda, şeýle hem şäher görnüşli obalarda dikeldipdirler.

Howly bilen we hojalyk gurluşlary bilen jaýlaryň organiki başlangyjy, wezipeleýin baglanşyklaryň üznüksizligi, jaýyn tutuşlygyna bütewiligini kesgitleýärler. Şäher jaýy bilen deňeşdirilende, howluly jaýyň ýaşayyş öýjüginin mazmuny has giňişleýin bolýar. Howluly jaýyň wezipesi-ýaşayyşyň amatlylygyny hojalygyň amatlylygy bien gabat getirmek. Şonuň üçin dühüji komponentleriň dürli gatnaşyklary hojalygyň ösüş derejesine, ýer üleşiniň ululygyna we jaýyň görnüşine bagly bolýarlar.



Jaýyň howluly görnüşi uly derejede ýaşayşa we şäherde ilatyň adaty endiklerine laýyk geelýär, esasan oba bölegine (goşmaça ösen şahsy hojalygy döredýän) onuň üçin 800-1200 m² meýdanyndaky jaýyň ýanyndaky ýer üleşi berilýär. Onuň barlygy dürli howly üsti hojalyk gurluşlaryna, garažlara, bagly öýe, dynç alyş ýerlerine we ş.m eýe bolýar, olaryň ýerleşiş jaýyň golaýynda az harajatly, güýçleri we mala seretmage, şäherdäki we bagdaky işi üçin az wagty üpjün etýär.

Uly bolmadyk şäherlerde, nirede şäher ýerleriň aýratyn saýlanan üleşlerinde bir-iki otagly ýaşayyş jaýlaryň hususy gurluşygy alnyp barylýar, şeýle hem 300-600m² meýdanyndaky jaýyň ýanyndaky ýer üleşlerini göz önüne tutulýar.

Uly bolmadyk öýli jaýlary köplenç birgatyly edip gurulýarlar.

Köpotagly- iki dereje öýleri bolan, ikigatly gurulýarlar, sebäbi bir derejede ýerleşdirilen şolar ýaly jaý gurluşygynyň uly meýdanyny tutardy. Iki ýada birnäçe derejelerde öýleriň ýerleşşi gurluşygynyň meýdanyny gysgaltmaga mümkinçilik berýär we onuň bilen ülüşi tygşytly ulanyp, öýüň meýillendirilşini amatly jaýyň otaglarynyň gurluşygy we düzümi, obadakylardan şäherdäkiler ähmiýetli tapawutlançar.



Meýilleşdirme jaýyň iki esasy zolaklara bölünilişini göz öňüne tutmaly: ýaşaýyş we hojalyk.

1-njä-ýaşaýyş otaglar, naharhana (nahar iýilýän) öňdäki otag we tambur girýärler.

Oba jaýlarynyň beýleki görnüşlerinden tapawutlanýan, howluly öýüň öz aýratynlyklary hem bar. Mysal üçin olarda naharhanalar has köp ulanylýar.

Howluly öýde ulaldylab hojalyk ammary gerek bolýar, onda iýmit saklanylýan şykatyndan başga-da gury önümleri saklamak üçin hem ýer gerek bolýar.

Howluly öýi üçin ýaşaýyş otaglaryň hojalyk otaglaryndan baglamasy zerur bolýar.

Naharhana, ammarlar, şol sanda gök önümleri saklanylýan ýerler, tomusky otaglar hojalyk howlusy bilen gatnaşygy bolmaly. Şonuň üçin jaýda köplenç iki sany girelge gurnalýarlar-esasy-köçe tarapdan we goşmaça howly tarapdan. Eger-de bir girelge bolsa (kiçi hojalykda) onda hojalyk otaglary girelgä golaý ýerleşdirilýärler, ýaşaýyş otaglary bolsa jaýyň çünklerinde ýerleşdirilýärler. Esasy naharhana umumy otag we öňdäki otag bilen amatly baglanşyga,

weranda bolsa umumy otag we mümkin bolsa naharhana bilen gowy gatnaşygy bolmaly.

Hammam hojalyk girelgäniň golaýynda ýerleşmeli, eger-de jaýda bir çykalga bar bolsa, hammam oňa golaý ýerleşdirilmeli. Şonda şahsy otaglaryň sanitar düwüni bilen baglanşygy amatly bolmaly. Köp jaýly öýlerden tapawutlylykda howluly öýler ýokary gigiýena häsiýetlere eýe bolýarlar. Olarda gowy insolýasiýa we howa çalşygy üpjün edilýär. Sebäbi ol jaýlar ähli taraplardan gowy ýagtylandyrma eýe bolýar. Gurulmada olar has erkin ýerleşdirmek bolýar, sebäbi köp ýagdaýlarda jaýlar çäklerdirilmedik ugurkesgitlilige eýe bolup bilerler. Ýer üleşinde jaýyň izolirlenen goýulyşy ýaşayşyň amatlylygyna ýol açar. Jaýlar sesli geçelgelerden we goňşy üleşlerden daşlaşdyrylan bolýarlar. Ikiöýli jaýlarda jaýlaryň goňşulygy amatsyzlyklary döretmeýär. Teýrasany we werandany girelgeleri dürli taraplardan şeýle ýerleşdirýärler-olar gabatlaşmaly däl,

Jaýlaryň izolizasiýasyna olaryň arasynda goşulan hojalyk gurulmalaryň gurluşy ýol erýär.



Birotagly jaýlar-olaryň amatlylygy ýer üleşiniň dynç alynşy, bagbançylyk we hojalyk üçin doly ulanmagyň mümkinçiligi. Jaýyň planyny we gurulmany gurnamak üçin zerur bolýan ölçeglerine eýe bolup biler. Birotagly jaýyň ulanylmagy howlunyň üstündäki gurulmalary amatly ýerleşdirmäge mümkinçilik berýär. Olar jaý bilen bir örtügiň aşagynda birleşdirip bolýar.

Içki howluly ösen gurluş hem mümkin bolýar.

Birotagly jaýlar howly diýip atlandyrylab ýaşayyş öýjügiň bölegi bolup durýarlar. Şonuň üçin ýaşayyş jaýlaryň görnüşlerine aýratyn seretmek bolmaýar.

Howlylaryň 3 esasy görnüşleri bar bolan: aýratyn duran jaýly howlular-ýaşayyş jaýly we howlynyň üstündäki hojalyk gurluşly; jaýa we hojalyk otaglaryň toplumy bilen.(8 surat)

Howlynyň gurnalşy jaýyň meýilleşdirilişine we ilkinji nobatda olar ýaşayyş we hojalyk zolaklaryň özara ýerleşişine täsir edýär. Zolaklaryň üç shemalaryny bellemek bolýar: jaýlaryň hojalyk zolagy jaýyň yz tarapyndan ýerleşdirilýär; gapdal we köçe tarapdan, haçanda goşmaça hojalyk kiçi ýa-da ýok bolanda. (9 surat)

Jaýyň ýaşayyş bölegi ýer ülüşine baglylykda gurnalýar- köçä görä ýaşayyş otaglaryň ugurlaryna, taraplara görä we jaýyň hojalyk otaglarynyň ýerleşişine görä.



Ýaşayyşyň zrrur bolan amatlylygyny döretmekde gurluşygyň ýeriniň tebigy-hew aýratynlyklarynyň hasaby-ýaşayyş jaýyň taslanylşynda esasy talaplaryň biri.

Ýurduň günorta etraplarynda, yýyly şertlerde ýaşayyş birotagly jaýlar göwrüminiň bölünşig bilen tapawutlanýar. Içki göwrüm açyk we daşky töwerek bilen berk bagly. Olar ýaly jaýlar üçin açyk tomus jaýlary, kölegeli örtükler, ýapyk we ýarymýapyk howlujyklar, tomus naharhanalaryň bolmagy häsiýetli bolýan (13 surat) örtükli giňişlikde ýaşayyş jaýlaryň ýerleşdirilmegi bu ýerde

çäklenen. Yssy howaly etraplarda mansardalaryň gurnalyşy örtügi gowy izolirlenişini talap edýär, bu gurluşy çylşyrymlaşdyrýar.

Gury we yssy howada aýratyn orna günden we tozandan goranyş tutýar. Jaýlar üçin ösen tomus jaýlar, açyk galereýalar, içki abaanlaşdyrylan howlujyk otaglaryň howasynyň çalşyrylmagy we sowadylyşy üçin serişde bolup durýar, şeýle hem hapa howadan ynamly gorag bolup hyzmat edýär.

Howasy çalşyrylýan örtükler ulanylýarlar. Günden goranmak üçin günden goraýan serişdeleri ulanýarlar-stawnýalar, zalýuzlaryň gözenekler, gök ekilmeler, jaýyň açyk reňklere boýanylşyny.

Göwrüm- meýilleşdirme häsiýetnamasy boýunça jaýlar bir we iki derejelerdäki jaýlara bölünýärler. Iki görnüşlere hem ýer uluşine hojalyk hojalyk gurulmasy we hojalyk otagy çykarylyp bilner.



Bir derejeleri bilen bolan jaýlar:

Bu görnüşdäki jaýlaryň meýilleşdirilişiniň iň bir ýaýran usuly- hojalyk otaglar jaýyň yzynda we esasy girelge gapdal fasadyň tarapynda ýerleşdirilýärler. (15 surat) sanitar düwüni daşky diwara ýerleşdirilýär.

Hojalyk zolagyň şolar ýaly ýerleşdirilmegi bilen meýilleşdirmäniň beýleki usuly köçe fasadynyň tarapyndan esasy girelgäni göz önüne tutýar. (16 surat) ýaşayyş otaglar-umumy we ýatylýan otag girelgeden iki tarapda ýerleşdirilýärler





6. Interýeriň giňişligini görkezmek

Interýeriň çeperçilik tarapynyň esasy şerti we serişdeleriň üsti bilen aýan etmek (şeýle hem aşakda görkezilen binagärlik ansamblynyň), onuň giňişligini görkezmek bolup durýar. Ol hem öz gezeginde interýeriň esasy görüş ugurlarynda giňişligiň çuňlugyny görkezmek bilen häsiýetlenýär (esasan çuňlugyna, şeýle-de inine we beýikligine).

Giňişligiň çuňlugyny görkezmekde umumy gurluş şertlerine seredip geçeli.

1. Ilki bilen giňişligiň çuňlugy bar bolan aralykdan onuň çägene çenli aralyklara bagly. Olara diwarlaryň üsti, araörtgiler we aralyklaryň gatnaşyklary degişlidir.



Haçanda çuňlugyň koordinatasy boýunça aralyk uly bolan ýagdaýynda anfiladalarda, galereýalarda we zallarda bolşy ýaly olardaky uzynlyk ininden epesli uly bolanda giňişligiň çuňlugy uly derejede görkezilýär.

2. Interýeriň çuňlugyny görkezmekde esasy faktorlaryň biri, binanyň meýilnamasynyň kompozision ulgamyny görkezmek.

Getirlen mysalda binanyň meýilnamasynyň oklary boýunça kompozisiýa prinsipi yzygiderli saklanan: binanyň daşyndaky tebigata ünsi bölüp, hemme oklar gapylaryň we penjireleriň ýerlerine getirlen. Şeýlelik-de interýer bilen binanyň daşky gurşawyň baglanyşygy kesgitlenilýär. Interýeriň giňişligi görüş ýagdaýynda giňelýär, bu ýagdaý meýdanlaryň we binanyň kubaturasynyň ulaldylmagy bilen gazanylman, ol belli bir kompozision usulyň ulanylmagy bilen gazanylýar.

Soňky wagtlarda giňişligi açyp görkezmek meýilnamalaryň kompozisiýasynyň usullary jemgyýetçilik we ýaşayş jaýlaryň binagärliginde giňden ulanylýar.



3. Giňişligiň çuňlugyny görkezmeklik onuň bölünişine hem baglydyr. Başlangyç (öňdäki meýilnama) we ahyrky (soňky meýilnama) çäkler kesgitlenende giňişligiň çuňlugyny görkezmek üçin gerek bolan şertler döredilýär. Bu usul köplenç sahnanyň bezeginde we reňkli suratda, (žiwopisde) giňişligiň çuňlugyny görkezmekde ulanylýar.

4. Giňişligiň çuňlugyny görkezmeklik onuň üstleriniň bar bolan we olaryň giňişligiň çuňlugyna uzalyp gidýän ýagdaýynda gazanylýar. Olara giňişligi kesip geçýän üstleri diýip bolar. Olar boýunça çuňluga tarap görüş hereketi döredýärler we şonuň üçin hem olar giňişligiň çuňlugyny döredýänler bolup hyzmat edýärler. Kesilip geçilen giňişlikleriň çuňluga tarap gidýän çyzyklary bolan relýef bölünişi bilen hereketde görnüşiň ugrukdyryjysyny emele getirýär. Giňişligiň bu görnüşdäki çuňlugyny görkezmeklige kesme usuly diýip atlandyrylýar.

5. Giňişligiň çuňlugu görkezmek üçin biri-biriniň üstüne goýmak usuly bilen hem gazanylýar. Bu ýagdaýda öňdäki meýilnamalaryň formasy käbir yzky meýilnamalaryň formalaryny ýapýarlar. Bu ýagdaý olaryň çuňlukda seplesikli ýerleşmegine eltýär.

6. Giňişligiň çuňlugyny predmetleriň daşlaşdygyça perspektiwada kiçeldilmegi görkezýär. Bu usul çuňluga daşlaşdygyçy paralelleriň birleşmegine, gorizont çyzyklaryň gorizontda birigýän nokatlary, beýiklikleriň gysgaldylmagyny, formalaryň giňligini we çuňlugyny olaryň aýrylmagyndaky arasynyň interwaly, hemme tarapyndan görnüşi (rakurslar) we çyzykly perspektiwanyň beýleki hadysalaryny emele getirýärler.

7. Giňişligiň çuňlughy howa perspektiwasy bilen döredilýär. Olar yzky meýilnamaly ansamblaýyn gurluşda gowy duýulýar we belli interýerde hem öz ornuny tapýar. Interýer diňe bir binagärlik diwarlary, potoloklar, pollar, proýomlar we olaryň nagşy bilen döredilmän, her dürli gurallar bolan: önümçilikdäki interýerlerde –ulaglaryň we gurallaryň ýerleşmegi, ýaşaýyş we jemgyýetçilik jaýlarynda – mebelleri bilen, elektroýagtylandyryjy armaturaly, sanitar-tehniki gurallar, akustiki üstli ýörite gurally, bezeg mataly döredilýär.



Interýer barada düşünje

Bina taslamalaşdyrylanda binagäriň öňünde şol binanyň içki giňişliginiň – interýeriň binagärlik taýdan gurnalmagy meselesi durýar. Binanyň daş keşbi belli bir derejede onuň içki ulgamyny, niýetlenilşini görkezmelidir. Emma interýeriň binagärliги daşky binagärlikden tapawutlanýar.

Interýeriň binagärliги köpdürlidir, masştaby boýunça inçe we kiçi onuň içi giň daşky binagärlik bilen deňeşdirilende, bezeg (dekoratiw) elementleri ulanylýar.

Interýer bilen binanyň daşky binagärliginiň we daşky gurşaw bilen bitewiligini döretmekde lojileriň, werandalaryň, terassalaryň, balkonlaryň ulanylmagy, olaryň hem açyk giňişlikden ýarymýapyk giňişlige otaglara we ýapyk giňişlige geçişi esasy serişdeleriň biri bolup durýar.

Häzirki zaman binagärlikde içki we daşky giňişligiň binagärlikdäki bitewiligi döretmekde ýene-de bir has amatly usul- aýnaly diwarlary ulanmak,

binanyň içki bölekleriniň (basgançaklar, diwarlar, sütünler, gurallar) daşyndan kabul edilmeginden edilýär we interýerdäki ýaly binanyň fasadynyň hem elementleriň kompozisiýasy bolýarlar.



Interýerde proýomlar hem esasyalaryň biridir. Penjireler ýerleriniň (proýomlarynyň) sany we ölçegleri otagyň niýetlenişine bagly, onuň meýdanyna we beýikligine şeýle-de binanyň geografiki ýerleşişine bagly. Ortaça ýagtylyk proýomlaryň umumy meýdany poluň meýdany bilen gatnaşygy 1:8 (birlikde proýomlaryň meýdany alynýar) ýaşayş otaglarynda 1:5 ýa-da 1:4 mekdep binalarynda we başg.

Ýaşayş otaglarda poldan penjireleriň ernegine çenli aralyk 0,8m alynýar, jemgyýetçilik binalaryndaky otaglarda - 1m cenli.

Penjire ýeriniň ýokarky bölegi potolokdan 0,3-0,35 m kiçi bolmadyk we 0,5-den uly bolmadyk aralykda ýerleşdirilýär. Penjireleriň bu ýerleşdirilişi otaglaryň gowy ýagtylygyny, penjireleriň otaglaryň içine açylyşyny we ýyladyş enjamlaryň oňaýly ýerleşdirilmegini üpjün edýär.

Ýaşayş otaglarynda gapy ýerleriniň ýerleşdirilişi interýeriň giňişleýin gurluşynda otaglaryň mebelleriniň ýerleşdirilişinde diwarlarynyň amatly ulanylmagy we adamlaryň maksadalaýyk hereketiniň grafiginiň gözlegine bagly.

Gapy ýerleriniň proporsiýalary, gapylaryň daşky materialyna interýeriň çeperçilik umumy kompozisiýasynda esasy bolýar.

Interýeriň binagärliğinde esasy ünsi pola berilýär. Poluň suratynyň kompozisiýasy otagyň niýetlenişine görä dürli görnüşde we interýeriň binagärlik döredijiliginde bolup biler. Emma, hemme ýagdaýlarda onuň bölünişi we suraty potologyňkydan tapawutlanmalydyr.

Ýagtylandyryjy armatura otagyň niýetlenilşini görkezýär we interýeriň kompozisiýasynyň esasy elementi bolup durýar.



Mebel hem otagyň niýetlenilşini görkezýär, onuň funksiýasy barada ýerleşdiriş, forma, material we reňk interýeriň binagärlik döredijiligine laýyklykda alynýar.









Edebiýatlar

1. Türkmenistanyň konstruksiýasy. Aşgabat, 2008.
2. Gurbanguly Berdimuhamedow. Ösüşin täze belentliklerine tarap. Saýlanan eserler. I tom. Aşgabat, 2008.
3. Gurbanguly Berdimuhamedow. Ösüşin täze belentliklerine tarap. Saýlanan eserler. II tom. Aşgabat 2009.
4. Gurbanguly Berdimuhamedow. Garaşsyzlyga guwanmak, Watany, Halky söýmek bagtdyr. Aşgabat, 2007.
5. Gurbanguly Berdimuhamedow. Türkmenistan – sagdynlygyň we ruhubelentligiň ýurdy. Aşgabat, 2007.
6. Türkmenistanyň Prezidenti Gurbanguly Berdimuhamedowyň Ministrler Kabinetiniň göçme mejlisinde sözlän sözi. (2009-njy ýylyň 12-nji iýuny). Aşgabat, 2009.
7. Türkmenistanyň Prezidentiniň „Obalaryň, şäherleriň, etrapdaky şäherçeleriň we etrap merkezleriniň ilatynyň durmuş-ýaşayyş şertlerini özgertmek boýunça 2020-nji ýyla çenli döwür üçin“ Milli maksatnamasy. Aşgabat, 2007.
8. „Türkmenistany ykdysady, syýasy we medeni taýdan ösdürmegiň 2020-nji ýyla çenli döwür üçin Baş ugry“ Milli maksatnamasy. „Türkmenistan“ gazeti, 2003-nji ýylyň 27-nji awgusty.
9. „Türkmenistanyň nebitgaz senagatyny ösdürmegiň 2030-njy ýyla çenli döwür üçin Maksatnamasy“. Aşgabat, 2006.
10. А.П. Соколов. Основы архитектурного проектирования. Ленинград, 1976.
11. Архитектурное проектирование жилых зданий. М. Стройиздат, 1983.
12. Архитектурное проектирование общественных зданий и сооружений. М.стройиздат, 1983.
13. Введение в архитектурное проектирование. Москва, 1962.
14. Ю.И. Короев. Начертательная геометрия. М. Стройиздат, 1987.
15. Э.Нойферт. Строительное проектирование. М,1991.
16. Справочник и каталог. «Идеи вашего дома».
17. Каталог. «Салон».
18. Журнал. «Интерьер».

Mazmuny

SÖZBAŞY.....	7
BÖLÜM I. BINAGÄRLİK GRAFIKASY.....	8
1. Binagärlik çyzgysy.....	8
2. Binagärlik grafikasy.....	8
3. Ortogonal proyeksiýadaky çyzgylar.....	9
4. Çyzgynyň masşaby.....	10
5. Binagärlik çyzgylarynyň ýerne ýetirilişi.....	15
6. Binagärlik çyzgysynyň kompozisiýasy.....	15
7. Binagärlik çyzgysyny ýerne ýetirmegiň yzygiderligi.....	15
8. Binagärlik çyzgysynyň grafikasy.....	23
9. Çyzgyny çyzkly grafikada.....	23
10. Çyzgyny syýa bilen ýuwmak usulynda ýerne ýetirmek.....	26
11. Syýa bilen ýuwmak usulynyň tehnikasy.....	27
12. Binagärlik orderleri.....	33
13. Taslama işlerinde ýerne ýetirilýän şriftler.....	46
14. Baş görnüşini (fasadyň) çyzgysyny ýerne ýetirmek.....	55
15. Binagärlik desgasyň perspektiw çyzgysy.....	56
16. Binagärlik perspektiwasyň üç görnüşi we olary ýerne ýetirmek üçin zerur bolanBerlenler.....	57
17. Binagärlik desgasyň perspektiwasyň ýerne ýetirilişiniň zyygiderligi.....	63
18. Eskiz. Görüş nokadyny saýlamak.....	63
Meýilnamada görüş nokadynyň ýerleşýän ýerini saýlamak.....	65
Esasy şöhle we surat tekizligi.....	65
Gözýetim.....	66
Ýagtylandyrylyşyň saýlanylyşy.....	73
19. Arssa çyzgy. Eskizden arssa çyzga geçmek.....	78
Arssa çyzgyny ýerne ýetirmegiň yzygiderligi.....	78
BÖLÜM II. BAŞLANGYÇ TASLAMA.....	84
1. Çagalar meýdançasý.....	84
2. Monument.....	89
3. Pawilýon.....	95
4. Çayhana.....	103
5. Az gatly ýaşayyş jaýy.....	110
6. Interýeriň giňişligini görkezmek.....	117
Edebýat.....	125