

A.Ýazgylyjow, B.M.Iwanow

KOMPÝUTER TEHNOLOGIÝALARY

Ýokary okuw mekdepleri üçin okuw gollanmasy

*Türkmenistanyň Bilim ministrligi
tarapyndan hödürlenildi*

Aşgabat. Ýlym. 2008

UOK 681.5

Ý 38

Ý 38 Ýazgylýjow A., Iwanow B.M.

Kompýuter tehnologiýalary. Okuw gollanmasy. – A.: Ylym, 2008. – 256 sah.

Kitap mekdeplerde okayan geljekki hünärmenler üçin okuw gollanmasy hökmünde ýazyldy. Onda häzirki zaman kompyuter tilsimatynyň has giň ýaýran MS Office maksatnamalar toplumyna girýän MS Excel maksatnamasynda işlemegiň we anyk ykdysady hasaplary geçirmegiň tilsimi, MS PowerPoint maksatnamasynda öz işiňi mahabatlandyrmagyň yzygiderliligi, anyk mahabatlandyrmalaryň mysallary, şeýle hem, edara-kärhanelarda gündelik iş salyşýan adaty we iş resminamalaryň kompýuterde ülni guralyşynyň tilsimaty getirilendir. Kitap belli bir derejede önümçilikde we dolandyryşda, hünär öwrenýän hem-de işleýän hünärmenler üçin hem peýdalý gollanma bolup biler.

TDKP № 204

KBK №32.965 ýa 73

© YTÝG-niň “Ylym” neşirýaty, 2008 ý.

© Türkmenistanyň Bilim ministrliги, 2008 ý.



**TÜRKMENISTANYŇ ILKINJI PREZIDENTI
BEÝIK SAPARMYRAT TÜRKMENBAŞY**





TÜRKMENISTANYŇ DÖWLET TUGRASY



TÜRKMENISTANYŇ DÖWLET BAÝDAGY

**GARAŞSYZ, BAKY BITARAP
TÜRKMENISTANYŇ DÖWLET SENASY**

Janym gurban saňa, erkana yurdum,
Mert pederleň ruhy bardyr köňülde,
Bitarap, garaşsyz topragyň nurdur,
Baydagyň belentdir dünýäň önünde.

Gaýtalama:

Halkyň guran Baky beýik binasy,
Berkarar döwletim, jigerim-janym.
Başlaryň täji sen, diller senasy,
Dünýä dursun, sen dur, Türkmenistanyň!

Gardaşdyr tireler, amandyr iller,
Owal-ahyr birdir biziň ganymyz.
Haraşatlar almaz, syndyrmaz siller,
Nesiller döş gerip gorar şanymyz.

Gaýtalama:

Halkyň guran Baky beýik binasy,
Berkarar döwletim, jigerim-janym.
Başlaryň täji sen, diller senasy,
Dünýä dursun, sen dur, Türkmenistanyň!

GIRIŞ

Türkmeniň Altyn asyry bolan XXI asyryda häzirkizaman kompýuter tilsimatynda Garaşsyz, Bitarap Türkmenistan döwletiniň ykdysady dolandyrylyşynda maglumatlary işläp taýýarlamak, dolandyryş çözgütleriniň birnäçe görnüşlerini häzirkizaman dolandyryjlary üçin taýýarlamak, edaraara we halkara maglumat alyş-çalşygyny guramak, döwürleýin ykdysady we dolandyryş hasabatlaty düzmek işleri alnyp barylýar.

MS Office kompýuter maksatnamalar toplumynda ykdysady hasaplamalarda has köp ulanylýan, MS Word kompýuter maksatnamasy bilen deňeşdirilende uly mümkinçilikleri bolan kompýuter maksatnamasy MS Excel tablisa ýazgy redaktorydyr. Onda islendik ýazgy tekstini, islendik çylşyrymly hasaplamalary, ummasyz tablisalary, şol tablisalardaky maglumatlaryň esasynda grafikleriň has özüňe oňaýlysyny gurmak we ekranda şekillendirmek hem-de islendik gurluşa çapa çykarmak bolýar. MS Exceliň mümkinçilikleri bilen her hili hasaplamalar, testler we wiktoralar ýazylan elektron oýunlaryny, elektron resminamalary, şol sanda islendik ykdysady resminamalary ýeňillik bilen taýýarlap bolýar hem-de gündelik dolduryp, ony alyp barmak bolýar. Bu ýerde ykdysadyýetdäki deslapky elektron resminamalaryň doldurylyşy esasynda, kompýuterde jemleýji resminamalary, ýönekeýje maksatnamany (formulany) ýazmak bilen alyp bolýar. MS Excelde ýazylan islendik ýazgylar, tablisalar kompýuter tory arkaly, şol sanda, internet arkaly iberilip we kabul edilip bilner.




MS Excelde döredilen tablisalardaky maglumatlary tutuşlygyna diýen ýaly kompýuterdäki maglumatlar toruna geçirip, şeýle hem, kompýuterdäki maglumatlar torlaryndaky maglumatlary MS Excele çagyryp, özüňe gerekli hasabatlaryňy düzüp bolar.

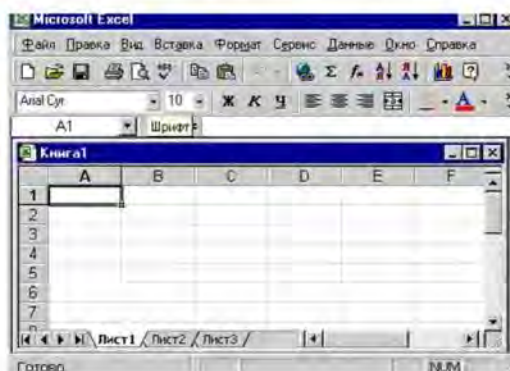
I bۆlüm



MS EXCELDE İŞLEMEĞİŇ, YKDYSADY HASAPLAMALARY GURAMAGYŇ TILSIMATY


I.1. MS Excel kompýuter maksatnamasyna girmek

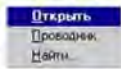

MS Excel kompýuter maksatnamasyna ilkinji sapar MS Windows gurşawyň iş stolundan (Рабочий стол) – ekrandan birnäçe usullar bilen girip bolýar:

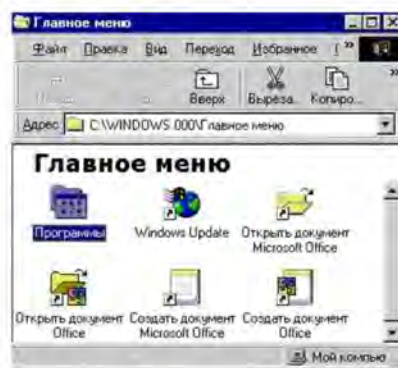
1.1. MS Excele kompýuteriň ekranynyň çep eteginde ýerleşen  belginiň üstüne syçanyň peýkamyny eltip, syçanyň çep düwmesini basyp, çykan sanawyň-menýunyň şu  setirine kursory eltip saklanyňda, onuň sag tarapynda çykan sanawdan  ýazgynyň üstüne kursory eltip, syçanyň çep düwmesini basanyňda, kompýuter maksatnamanyň iş ýeri ekrana şeýle görnüşde gelyär:







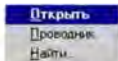




1.2. MS Excele kompýuteriň ekranynyň ýokarky sag tarapynda ýerleşen  MS Office şekiller toplumyndaky şu  belgijigiň üstüne syçanyň peýkamyny eltip, onuň çep düwmesini basanyňda hem 1.1-däki iş ekrany çykýar.

1.3. MS Excele kompýuteriň ekranyndaky  беглигiniň üstüne syçanyň peýkamyny eltip, onuň sag düwmesini

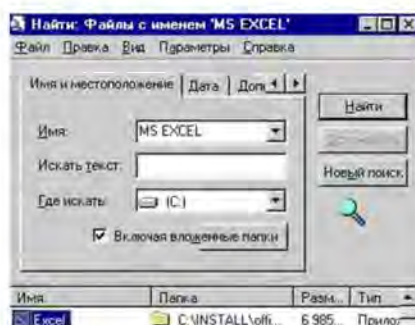
basanyňda, şeýle  sanaw çykýar, ondan  setiriň üstüne syçanyň peýkamyny eltip, onuň islendik düwmesini basanyňda, şu penjire çykýar:











Bu penjiräniň  ýazgysyndaky belginiň üstüne syçanyň peýkamyny eltip, onuň çep düwmesini yzly-yzyna iki sapar basanyňda ýa-da syçanyň sag düwmesini basanyňda, çykan sanawdan  ýazgynyň üstüne syçanyň peýkamyny eltip basanyňda, maksatnamalaryň belgileri we atlary ýazylan penjire çykýar, ondan  Microsoft Excel ýazgyny açanyňda, MS Exceliň iş orny ekrana gelýär. Bu penjirelerdäki işleri syçanyň peýkamyny penjiräniň ýokarsyndaky menýudan  ýazga eltip, ýerine ýetirip bolar.


Yokarky  sanawyn ikinji  ýazgysynyň üstüne peýkamy eltip basanynda, onuň penjiresi çykýar, ondan  eltip, sagyndan  ýazgyny açyp  ýazgyny açsaň, MS Exceliň iş ekrany çykar.

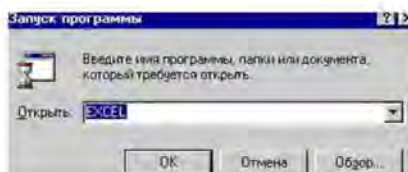
Sanawyn setirine peýkamy eltip bassaň, şeýle penjire çykýar:



Şu penjiräniň  diýlip ýazylan kiçijik penjire setirine gözleýän maksatnamanyň ýa-da faýlyň adyny ýazyp,  – ýazgynyň üstüne peýkamy eltip basanynda, kompýuter ony tapýar we oňa ýakyn at bilen ýazylan papkalaryň we faýllaryň sanawyny aşaky penjirede getirýär, ondan  ýazgynyň üstüne eltip, ony açsaň 1.1-däki iş ekrany çykýar.  ýazgynyň üstü bilen MS Excele  we  belgileri basyp, yokarky penjiredäki ýazgylary ýazyp, oňa girip, işläp bolar.

1.4. MS Excele -yň üsti bilen  ýazgyny basmak bilen hem girip bolar, ony açsaň şu penjire çykýar:

Bu penjiredäki ak zolaga işleniljek maksatnamanyň ýa-da resminamanyň adyny ýazmaly, mysal üçin,  ýazsak, oňa

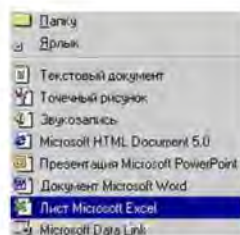
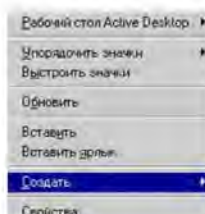


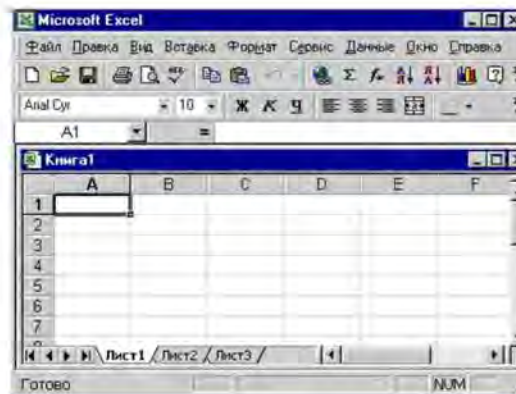
giryäris. Bu penjiräniň **Обзор...** diýlip ýazylan ýazgysyny bassak, çykan sanawdan oň bar bolan papkalardan özüme gerekisini saýlap açaymaly.

1.5. **Пуск**-yň üsti bilen MS Excele **Документы** setire barmak bilen, onuň sagynda çykan sanawdan oň bar bolan, şu kompýuter maksatnamada ýazylan resminama girip bolýar, ol resminamalary, beýleki ýörite papkada ýerleşdirmeseň kompýuteriň özi **Мои документы** diýilýän papkada ýerleşdirýär. Şol sanawda öz faýlyňy tapmasaň, onda sanawyň ýokarsyndaky ýazgyny açyp, oň açyp işläň faýlyňy tapyp, oňa täzeden girip, işläp bolýar.

1.6. Kompýuteriň iş stolundan – Windowsyň ekranyndan MS Excele ýörite papka ýa-da faýl açyp girip bolar. Onuň üçin syçanyň peýkamyny ekranyň islendik boş, şekilsiz ýerine eltip, onuň sag düwmesini basanyňda, şu sanaw çykar: onuň **Создать** setirini basanyňda, çykan sanawdan **Лист Microsoft Excel** ýazgyny açyp, MS Excele girip işläp bolýar.

MS Excele ýokardaky usullar arkaly girilende kompýuteriň ekranynda aşakdaky ýaly iş meýdany açylyar:





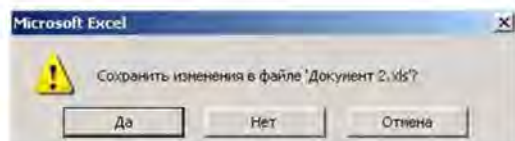
1.2. MS Exceliň gurallary

Şu ekrandaky MS Excelde bar bolan belgileriň-şekiljikleriň amal edýän işi aşakdakylardan ybaratdyr:

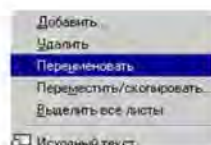
- ✓ sagdan iň ýokarky şu belgi topary Windowsda hemme kompýuter maksatnamalarynda bardyr;
- ✓ basanyňda açylan iş ekrany, ekranyň aşagynda döýrlenip, ýygnaýyp goýulýar we iň aşaky etekdäki şol ýygnaýyp goýlan papkanyň ýa-da faýlyň ýazylan adynyň üstüne peýkamy eltip basanyňda, ol iş meýdany ekrana geler;
- ✓ belgijige peýkamy eltip basanyňda, iş ekrany kiçi bolsa ulalýar, monitoryň ölçegine ýakynlaşýar, uly bolsa has kiçelýär;
- ✓ belgijige peýkamy eltip basanyňda, ýumuş tamamlanýar, faýly ýa-da resminamany geçirmedik bolsaň, şeýle kiçijik penjire ekrana gelyär:

döreden faýlyňa maglumaty geçirjek bolsaň basyp, täze çykan penjirede at berip ýatda saklamaly, eger beýle işiň

zerurlygy ýok bolsa **Нет** basmaly, faýla işi dowam etdirmek üçin dolanjak bolsaň **Отмена** basylyar;



- ✓ Ekраныň ýokarsyndaky indiki setirdäki şeýle ýazga **Файл Правка Вид Вставка Формат Сервис Таблица Окно Справка** **baş menýu** diýilýär, onuň üstüne peýkamy eltip bassaň, degişli ýumuşlar iş ekranynda çykýar.
- ✓ Ekраныň ýokarsyndaky indiki setirlerdäki şeýle ýazgylar bolýar, **Аrial Cyr** **10** olardaky belgijikleriniň her biri gutarnykly amallary ýerine ýetirýärlar, olaryň soňundaky şeýle belgini basanyňda, setirdäki amal belgijikleriniň dowamynyň ýygnaýyp goýlanlary ekrana gelýär.
- ✓ **A1** şu setirde deňlikden soň, **A1** *öýjükdä* bolmaly hasaplaryň ýa-da ýazgylaryň maglumatlary ýerleşdirilýär, ýazylýar.
- ✓ Indiki **Книга1** ýазылан setir MS Excelde at berilmedik faýlyň kompýuteriň şu maksatnamasynyň atlandyryşdyr, şeýle at bilen açylan faýla ekranyň ýokarsyndaky belgini basyp, çykan penjirede, onuň ornuna öz adyňy berip bolar, mysal üçin, **уазехсел** ýазылýар.
- ✓ MS Excelde her bir faýl *kitap* görnüşinde bolup, onuň *sahypalary* iş ekranyň aşaky çep gyrasynda **Лист1 / Лист2 / Лист3 /** ýазгылар bilen berilýär. Bu ýerde işjeň sahpanyň ýазгysy ачык болýар, galanlaryň ýазгysynyň üsti tutukdyr.
- ✓ **Лист1** /-iň ýа-da beýleki ýазгylaryň атларыны islegiňе görä üýtgedip, täze sahypada goşup болýар. Onuň üçin ol



sahypanyň üstüne peýkamy eltip, syçanyň *sag düwmesini* basanyňda, şu penjire çykyar:

Bu sahypa täze at berjek bolsaň, **Перенести** basmaly, täze sahypa goşjak bolsaň **Добавить** basylýar, çykan penjirede:



ýazylan ýere täze at berip OK basmaly ýa-da şol at kanagatlandyrsa hem OK bassaň bolýar. Sahypany aýyrjak bolsaň **Удалить**-e basyp aýrylýar. MS Exceliň her bir kitabynda-faýlynda *sahypalaryň* möçberi kompýuteriň ýadynyň mümkinçiligi bilen kesgitlenilýär, hiç zat çykmasa, sahypanyň sany 3-e deňdir. Bir sahypadan beýleki sahypa geçmek üçin, geçjek sahypanyň üstüne syçanyň peýkamyny eltip, syçanyň çep düwmesini basmak ýeterlikdir.

MS Excelde her bir sahypasy *tablisa* görnüşinde bolup, onda 256 sütün we 65536-den köpräk setir bolup bilýär. Olaryň sanawy seniň ulanyň täze görnüşleriňe baglydyr. Setiriň beýikligi 409 nokatdyr. Her bir sütünde 0-dan 255 belgä çenli islendik sözler we sanlar, islendik tertipde ýazylyp bilner. MS Excel tablisanyň öýjügindeki maglumatlar bilen amallary ýerine ýetirýär. Amallar islendik setirlerdäki, sütündäki, sahypalardaky öýjüklerdäki maglumatlaryň üstünden amal edilip bilner.

MS Excelde *setirler* adaty onluk san tertibinde ekranyň

çepinde ýerleşýär. MS Excelde sütünler bolsa iş ekranyň ýokarysynda **A B C D** we ş.m. latyn **А В С D**, A-dan IV-çenli (ilki bilen A-dan Z-e çenli, soňra AA-dan AZ-e, soňra BA-dan BZ-e, tä IV-çenli) belgilenilendir, olary kursory sag setire geçirmek arkaly görüp bolar.

I.3. MS Excelde salgylar, öýjüklər, salgylanmalar

MS Excelde **salgylar** tablisanyň setiriniň we sütüniniň kesişýän yerini hem-de sahypany görkezmek bilen berilýär. *Mysal üçin*, A1, A2, A3, B1, B2, B3, C1, C2, C3 ýazgylar tablisada öýjüklere salgylanmak aşakdaky görnüşde şekillendirilendir:

	A	B	C
1	A1	B1	C1
2	A2	B2	C2
3	A3	B3	C3

Formulalarda öýjüklere salgylanjak bolsaňyz, salgylaryň arasynda “,” goýmaly, tutuş aralyga salgylanjak bolsaňyz, ilkinji öýjük bilen soňky öýjügiň arasynda “:” goýmaly. *Mysal üçin:*

Öýjükleriň bahasyny
jemlejek bolsaň

= cymm(b1:b3)
= cymm(a1:b2)
= cymm(a1:c2)
= cymm(a1,a3,c2)

MS Excelde salgı bermek, salgylanmak formula bilen hasaplanylanda zerurdyr, ondaky **Вид** ýazgyny basanyňda, çykan sanawdaky şu setir ☒ **Строка формул** – şeýle görnüşe eýe bolmaly. Şonda MS Excelde formula ýazylyan setir çykýar:

C5			
A	B	C	

= -iň yzyndaky boş ýere kursory eltenimizde, onuň görnüşi şeýle bolýar:



= -iň yzyndaky boş ýere kursory eltip, = ýazsaň ýa-da kursoryň duran ýeriniň önündäki = belgi basylan bolsa, onuň görnüşi formula ýazmaga taýýar bolar:



Bu ýerde – belgi ýazylan formula düzedişler girizilensoň basylýar, – belgi ýazylan düzedişleriň geregi ýok bolsa basylýar.

Eger faýl birnäçe sahypadan ybarat bolsa, onda ol ýazgydan oň sahypanyň adyny ýazyp, ýüzlenme belgisini goýmaly, mysal üçin **Sahypa2!D5**, ol **Sahypa2**-däki **D5** öýjügi aňladýar. Bu ýerde **Sahypa2** at başgaça hem bolup biler, onuň ady sahypa at berşiň bilen baglanyşyklydyr.

Formulalar bilen hasaplama işlerinde öýjüklere salgylanmak **otnositel** we **absolýut (üýtgemeyän)** ýagdaýda bolmagy zerurdyr. Eger setirde öýjüge salgylanmak üýtgemeyän bolsa, onda setiriň salgysyndan oň \$ bellik goýmaly, mysal üçin **C\$3**. Eger sütünde öýjüge salgylanmak üýtgemeyän bolsa, onda sütüniň salgysyndan oň \$ bellik goýmaly, mysal üçin **\$C2**. Eger şol bir öýjügiň salgysy setir we sütün boýunça üýtgemeyän bolsa, onda oňa **absolýut salgy** diýlip, **\$C\$3** görnüşde belgilenýär. Absolýut salgylanmalar hasaplama işde göterim almakda has giňden ulanylýar.

Öýjüge islendik sanlary we belgileri girizip bolýar. Sanlar senäni, wagty, göterimi, pullary we ş.m. aňladyp bilýär, sözler bolsa tablisanyň islendik ýerinde bolup bilýärler. Işiň gidişinde

0-dan 9-a çenli sanlardan ybarat belgileri girizseňiz, Excel olary sanlar hökmünde kabul edýär. Şeýle sanlaryň içinde +, -, (,), *, p., %, ., /, E, e – belgiler hem girizilse, Excel olary san hökmünde kabul edýär. Exceliň kadasyna görä, netijesi san bolan formula hem san ýaly kabul edilýär. Galan ýazgylar ýazgy hökmünde kabul edilýär.

Excele – **1E-307** sandan 9,999999999999999**E307** sana çenli islendik sany kabul edilen çäkde girizip bolar. *Mysal üçin*, sanlar **3,25**, **3,25%**, **3,25p**, **3 2/5**, **32,5E-1** ýa-da **3 250 325,25** görnüşlerde girizilip bilner.

Excelde salgylanmalar *formulalarda* ýa-da *buýruklarda* öýjükleriň salgysyny görkezmek üçin peýdalanylýar, olaryň belgilenmesine **operator** diýilýär. Ol operatorlar: (iki nokat) – göni iki başky we soňky öýjük aralygy, mysal üçin, **B2:B25**, (otur) ýa-da ; (nokatly otur) – iki göni aralygy birleşdirmek, mysal üçin, **CYMM(B2:B25,D2:D25)** ýa-da **CYMM(B2:B25;D2:D25)** bu ýazgylaryň (,) ýa-da (:) bilen **tapawudy** Exceliň **wersiýasyna** baglydyr.

Excelde öýjükdäki ýazgy we san maglumatlaryň bilen her hili amallary ýerine ýetirmek üçin hem operatorlar (belgilemeler) bardyr:

+ (goşmak);
- (aýyrmak);
* (köpeltmek);
/ (bölmek);
^ (derejä götermek);
% (göterim);

& (ampersand) – söz bilen ýazylan ýazgylary goşmakda ulanylýar.

Bulardan başga-da, ulanylýan deňeşdirme operatorlary (belgilemeleri) bardyr:


= (deň);
> (uly);




< (kiçi);
 >= (uly ýa-da deň);
 <= (kiçi ýa-da deň);
 <> (deň däl).










Excel tablisa hasaplama faýly bolany üçin, onda formulalar we funksiýalar giňden ulanylýar. Excelde adaty gündelik hasaplamalarda has köp ulanylýan taýýar funksiýalaryň sany 329-a barabardyr, olardaky we täzeden döredilendäki funksiýalaryň argumentleriniň sany 30-a deňdir. Biri-biriniň içine funksiýalaryň girmeginiň derejesi 7-ä deňdir.

Excelde goýlan we ulanylýan sene 1999-njy ýylyň 1-nji ýanwaryndan 1999-njy ýylyň 31-nji dekabryna çenli aralygydyr. Iň uly wagt aralygy 9999:99:99 çägindekdir.

Excelde buýruklar her hili görnüşlerde tablisadaky belli bir bölegini belgilemek bilen ekranyň aşaky we ýokarky etegindäki belgijiklere peýkamy eltip basmak arkaly ýa-da **Enteri** basmak bilen amal edilýär. Enteri basjak bolsaň, ilki bilen **Alt** ýa-da **F10** düwmeleri basyp, işe başlanylýar.

Iş ekranyň sagyndaky  belginiň üstüne syçanyň

peýkamyny, eltip basanyňda iş meýdany boýunça aşak , ýokary , şeýle hem  şu belginiň üstüne peýkamy eltip aşak ýa-da ýokary süýreseň, iş ýeriniň islendik ýerine geçip bolýar, ýöne ol ýere ilki kursor barmalydyr.

Iş ekranyň aşaky etegindäki  |  belginiň işi hem iş ekranynda kursory çepe , saga  we birbada syçanyň peýkamyny  şunuň üstüne eltip süýremek arkaly ýerine ýetirilýär. Şeýle işleri klawiaturadaky **Page Up**, **Page Down** hem-de , , ,  şu peýkamlaryň ugurlary görkezilen düwmeleri basmak bilen amal edip bolýar.

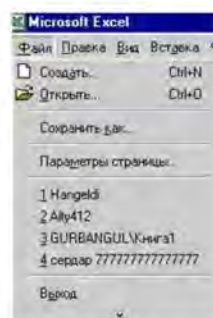
1.4. MS Exceliň baş menýusy


MS Exceliň baş menýusy iş ekranynyň iň ýokarsyndaky setirde ýerleşip, şu şekildedir:

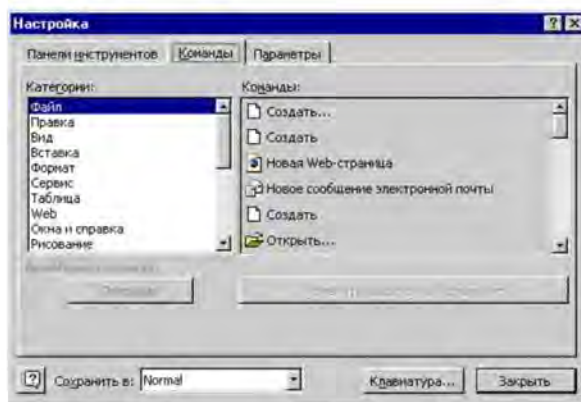


MS Excelde islendik işi şu ýazgylara basmak bilen amal edip bolýar. Bu ýazgylaryň her birine peýkamý eltip basanyňda, iş meýdanyndaky edilmeli işleriň birgiden sanawy, ol sanawdakylaryň käbirleriniň dowamy çykýar.

Mysal üçin, **Файл** ýazgysyny basanyňda, şeýle sanaw çykýar:



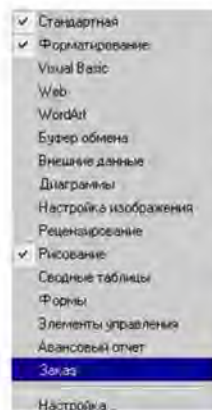
Onda MS Excelde faýllar bilen işlemegiň ýollary görkezilýär. Bu sanawyň iň aşaky setirindäki  belligi basanyňda, sanawyň ýygnaýyp, goýlan bölegi çykýar. Şu ýokarky sanawy azaladybam, onuň üstüne goşubam bolar. Onuň üçin **Сервис** —> **Настройка** geçmeli, şonda sanaw düzülýän şu penjire çykýar:



Penjiräniň çepinden esasy menýunyň sözleri, sagynda oňa degişli sanaw ýerleşdirilendir. Sagdaky sanawdan isläniňi saýlap alyp, esasy menýudaky söze degişli edip bolýar.

1.5. MS Exceliň esasy gurallary

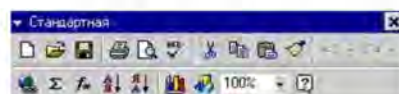
MS Exceliň esasy gurallary iş ekranynyň ýokarky gyraşyndaky esasy menýunyň ýanyndaky setirlerde we ekranýň aşaky gyraşynda ýerleşdirilýär. MS Exceliň esasy gurallarynyň toparlandyrylan sanawyny görmek üçin syçanyň peýkamyny iş ekranynyň ýokarky eteginiň islendik ýerine eltip, syçanyň sag düwmesiniň basmak ýeterlikdir, şonda şu sanaw ekrana geler:






















Bu sanawýň her birindäki iş gurallaryny ekranýň ýokarky ýa-da aşaky gyraşyna goýjak bolsaň, şol sözüň üstüne syçanyň peýkamyny eltip, syçanyň sag ýa-da çep düwmesini basanyňda, onuň önünde şeýle ✓ bellik goýlar, gurallaryň topary ekranda bolar. Ol gurallary ekrandan aýyrtjak bolsaň, şeýle ✓ belgili setiriň üstüne peýkamý eltip, syçanyň islendik düwmesini basaymaly.


1.5.1. MS Exceliň standart gurallary


Sanawýň birinji ýerinde duran gurallar toplumyna **standart gurallar** diýilýär. Onuň görnüşi şeýledir:



Bu gurallar bilen adaty ýerine ýetirilýän işler:

-  – täze kitap-faýl açmak,
-  – bar kitaplary-faýllary ekranda açmak,
-  – ekrandaky kitaby-faýly ýatda saklamak,
-  – ekrandaky kitaby-faýly çap etmek,
-  – ekrandaky ýazgyny çap bolunjak ýagdaýda görmek,
-  – öýjükdäki, şeýle hem, garaldylyp bölünip görkezilen ýerdäki maglumatlary kesip alyp, bufere goýmak;
-  – öýjükdäki, şeýle hem, garaldylyp bölünip görkezilen ýerdäki maglumatlaryň nusgasyny alyp, bufere goýmak;
-  – aýrylan ýa-da nusgasy alnan buferdäki maglumaty kursoryň duran ýerinden başlap goýmak;
-  – ýerine ýetiren işleri yzyna almak ýa-da yzyna alnan bolsa gerek ýeriňe gelmek;
-  – dürs ýazuwy ýerine ýetirmek;
-  – berlen formatda ýerleşdirmek;
-  – gipersalgylanmalary, başga ýerden faýllary goşmak;
-  – tablisada görkezilen setirlerdäki, sütünlerdäki, tutuş tablisadaky maglumatlary jemlemek;
-  – islendik derejedäki çylşyrymly funksiýanyň san aňlatmasyny ýa-da öýjük boýunça salgysyny ýazmak;
-  – görkezilen ýerdäki maglumatlary ösýän tertipde ýerleşdirmek;
-  – görkezilen ýerdäki maglumatlary kemelýän tertipde ýerleşdirmek;
-  – görkezilen ýerdäki maglumatlar boýunça her hili diagrammalar, grafikler gurmak;
-  – surat, çyzgy çyzmak gurallar toplumyny (Рисование) ekranyň aşaky gyrasyna çykarmak;
-  – işlenýän öýjüklere möçberler bermek, ony belgijigiň sagyndaky peýkamy basaňda çykýan sanawdan bermeli ýa-da görterimde islâniňi garalan ýere ýazyp bermeli.




 – ýumuşlarda ýüze çykan säwliklerde anyklamalar almak ýaly işler.


1.5.2. MS Exceliň format (çäk) bermek gurallary







MS Exceliň iň esasy gurallarynyň biri çäk bermek toplum gurallarydyr.











Bu çäk bermek gurallary aşakdaky amallary ýerine ýetirýärler:


 Times New Roman – ýazyljak we ýazylan ýazgylaryň ýazylyş görnüşlerini, onuň sagyndaky peýkamý basanyňdan soň çykan sanawdan bermeli;


 12 – ýazyljak we ýazylan ýazgylaryň möçberiniň ululygy berilýär;


   ýazyljak we ýazylan ýazgylaryň ýazylyşy berilýär,  basylsa goýy,  basylanda ýazgy gapdallaýyn ýazylýar,  basylanda aşagy çyzylan belgiler ýazylýar, olar utgaşdyrylyp, hemmesi bilelikde hem berlip bilner;


   ýazyljak we ýazylan ýazgylaryň ýazylyşynyň öýjükde, öýjükler toplumynda sag we çep gyrasyna görä ýerleşdirilişini bermek,  basylanda ýazgy öýjügiň çepinden ýazylyp başlanýar, oňa görä dogrulanýar,  basanynda ýazgy öýjügiň ortasyndan ýazylyp başlanýar we  ýazgy iki gyra deň aralykda ýerleşdirilýär,  basylanda ýazgy öýjügiň sagyndan ýazylyp başlanýar, oňa görä dogrulanýar;


 bir topar belgilenen öýjüklere ýazgylary umumylaşdyryp, ýazylyp iki gyra görä ortaradan ýazylmagyny üpjün edýär;


 maliýe hasaplarda pul belgilerini ýa-da puluň gysgaltmalaryny bermek bolar;


 öýjükde ýazylan sany ýa-da hasaplanyp alnan sany görerinde aňladýar;


 bu topar belgilemeler öýjükdäki sanlaryň drob bölegine üleş berýär ýa-da berlen bolsa aýyrýar;


 basylanda kursor duran öýjükdäki sanlaryň drob bölegini görkezýär;


 basylanda kursor duran öýjükdäki sanyň drob böleginiň üleşini (näçe köp bassaň şonça) ulaldýar;

 basylanda kursor duran öýjükdäki sanyň drob böleginiň üleşini (näçe köp bassaň şonça) kiçeldýär;

 bu topar belgijikler kursor duran öýjüklere ýazgy ýazylanda, ýazgynyň önündäki boşlugy (ak setiri) keseligine, möçberine ölçeg berýär;


 basylanda (näçe köp bassaň şonça) kiçeldýär;


 basylanda (näçe köp bassaň şonça) ulaldýar;


 – kursor duran öýjügiň ýa-da *belgilenen* öýjükleriň aşaky, ýokarky, çep we sag araçäklerini *her hili ýogynlykda we reňkde göni çyzyp* belgileýän gurallardyr, onuň sagyndaky peýkamjygy basanyňda, şeýle görnüş ekrana çykýar;





Bu belgileleriň her biri kursor duran öýjügiň ýa-da *belgilenen* öýjükleriň şu ýerde görkezilen görnüşde araçäk berýär:

 – hiç hili araçäk bermeyär, berlenem bolsa aýyrýar;

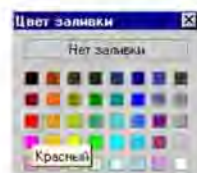
 – aşagyny çyzýar;

 – çep gapdaly çyzýar;

 – kursor duran öýjügiň ýa-da *belgilenen* öýjükleriň sag gapdalyny çyzýar;

 – kursor duran öýjügiň ýa-da *belgilenen* öýjükleriň aşagyna goşa çyzyk çyzýar;

- – kursor duran öýjügiň ýa-da belgilenen öýjüklerniň aşagyna ýogyn çyzyk çyzýar;
- – kursor duran öýjügiň ýa-da belgilenen öýjüklerniň aşagyna we ýokarsyna çyzyk çyzýar;
- – kursor duran öýjügiň ýa-da belgilenen öýjüklerniň aşagyna goşa çyzyk we ýokarsyna çyzyk çyzýar;
- – kursor duran öýjügiň ýa-da belgilenen öýjüklerniň aşagyna ýogyn çyzyk we ýokarsyna çyzyk çyzýar;
- – kursor duran öýjügiň ýa-da belgilenen öýjüklerniň hemme tarapyna, şol sanda belgilenen öýjüklerniň aralaryna hem çyzyk çyzýar;
- – kursor duran öýjügiň ýa-da belgilenen öýjüklerniň çar tarapyna çyzyk çyzýar;



■ – kursor duran öýjügiň ýa-da belgilenen öýjüklerniň çar tarapyna ýogyn çyzyk çyzýar.

■ – kursor duran öýjügiň ýa-da belgilenen öýjüklerniň içine (düşegine) reňk berýär, beriljek reňklerniň görnüşini şu belginiň sagyndaky peýkamjygy basanyňyzda çykan penjireden saýlamaly:

■ – kursor duran öýjügiň ýa-da belgilenen öýjüklerniň içindäki ýazyljak we ýazylan ýazgylara reňk berýär, beriljek reňklerniň görnüşini şu belginiň sagyndaky peýkamjygy basanyňyzda çykan penjireden saýlamaly:

1.5.3. MS Excelde Visual programmirlemek gurallary

MS Excelde Visual programmirlemek işi, esasanam, Visual Basic programmirleme dilinde amala aşyrylýar we ol diliň esasyrak gurallaryny ulanýar, onuň bilen her hili makroslary döredip bolýar. MS Excelde Visual

programmirlemek bilen bu kompýuter maksatnamasynyň mümkinçiliklerini has hem artdyrýar, ulanyjynyň beýleki ulanyjylara meňzeş bolmadyk işlerini hem ýerine ýetirýär. Onuň gurallarynyň toplumy şulardyr:



Bu gurallaryň her birini açsak, oňa degişli penjireler we **Visual Basic** programmirleme dilinden habarly bolmaly.

1.5.4. MS Excelde internet üçin Web sahypa döretmek gurallary

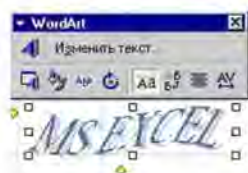
Häzirkizaman maglumat ulgamlaryndaky tilsimatlar kompýuterara, edaraara, halkara derejesinde maglumat alyş-çalşygyny guramak esasynda guralandyr. Şeýle işi, MS Excelde döredilen islendik resminamany häzirkä döwrüň has ygtybarly maglumat alyşygyny gurayan Bütindünýä Internet kompýuter torý arkaly ibermegi gurap bolar, ony guramak üçin şu gurallar toplumy ulanylýar:



Bu gurallar toplumdaky her bir belgijik açylanda, özbaşdak penjire ýa-da gurallar toplumy açylýar we döreden hem-de döretjek resminamaňy internetdäki Web sahypanyň talabyna laýyk edip bezeýär.


1.5.5. MS Excelde MS Officeniň mümkinçiliklerinde çeper bezemegiň WordArt gurallary


MS Excelde MS Officeniň mümkinçiliklerinde çeper WordArt gurallary bilen ýerine ýetirilýär:



















Şu şekiliň ýokarsyndan WordArtyň gurallary, aşaky eteginde onuň gurallary bilen bezelip ýazylan MS Excel sözi görkezilendir.

WordArtyň gurallarynyň her biriniň işleri aşakdakylardan ybaratdyr:

 bassaň ýazjak ýazgynyzyň ýazylyş ülnüsi çykýar, ondan gereğini saýlap alyp, OK düwmesine basmaly, çykan penjirä ýazgyny ýazyp başlamaly.


 öň WordArtda ýazan ýazgyny üýtgetjek bolsaň, şu ýazgyny basmaly, şonda ol ýazgy çykan penjirä geler, onsoň düzedip, OK düwmesine basmaly:

 bu belgiň işi  belginiňki ýalydyr;


 belgini basmak bilen WordArtda ýazylan ýazgylara format berilýär, oňa basylanda çykan penjirede format bermek üçin şeýle ýazgylar                çykýar, olaryň deňişlisini basmak bilen WordArtda ýazylanda reňk,





çyzgy görnüşi, möçber, gorag, deňişli häsiýetler, Web-sahypa hem goýmak işini ýerine ýetirip bolýar;


 – WordArtda ýazylan ýazgylaryň ugruny, görnüşlerini berip bolar, ony basanyňda, şeýle ýazylyş görnüşleri çykýar:


Şu görnüşlerden birini saýlasaň, WordArtda ýazan ýazgynyň görnüşi we ugry şol görnüşe eýe bolar;

 WordArtda ýazylan ýazgylary töwerek boýunça aýlap bolar, onuň üçin ýazgy ýokardaky MS Excel görnüşe eýe bolup, daşlary dörtburçluklardan ybarat bolmaly;

 belgini bassaň, WordArtda ýazylan ýazgylaryň şekillerini dikligi boýunça deňleýär;


 belgini basanyňda, WordArtda ýazylan ýazgylar dikligine ýazylan bolsa keseligine, keseligine ýazylan bolsa dikligine dogrulaýar;

 belgini basanyňda çykan penjiredäki sanawa görä WordArtda ýazylan ýazgylary gyraýeňleşdirýär;

 belgini basanyňda çykan penjiredäki sanawa görä WordArtda ýazylan ýazgylaryň belgileriniň, şekilleriniň aralaryny talaba laýyklykda düzleýär.

1.5.6. MS Excelde Windowsyň alyş-çalyş buferindäki maglumatlary görmek gurallary

MS Excelde Windowsyň alyş-çalyş buferindäki maglumatlary görmek gurallary şeýle şekillendirilýär:



Onda soňky ýatda saklanan maglumatlar toplumlary Windowsyň işlenen kompýuter maksatnamalaryna görä ýerleşdirilýär, haýsy gerek bolsa ony saýlap alyp, ýazgyda ýerleşdirip bolar.

1.5.7. MS Excelde daşardan gelen maglumatlar bilen iş salýşmak gurallary

MS Excelde daşardan gelen maglumatlar bilen iş salýşmak gurallary şu aşakdaky toplumda bolýar:



1.5.8. MS Excelde diagramma we grafik gurmak gurallary

MS Excelde diagramma we grafik gurmak gurallary san ýazylan öýjükleriň esasynda, olara degişli her hili görnüşdäki diagrammalary we grafikleri gurmak üçin niýetlenilendir, olaryň topluny aşakda görkezilendir:



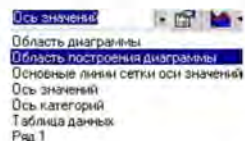
Bu toplunyň gurallarynyň iň soňky ikisinden başgasy san ýazylan öýjükler belgilenenden soňra işjeň ýagdaýa öwürülýärler, olar aşakdaky ýaly amal edilýär:

– belgiler öýjükde ýazylan sanlary, ýazgylary keseligine ugur berip ýerleşdirýär;

basylanda öýjükde, adaty, ýazylan ýazgy *çep ýokardan sag aşaga* ugrukdyrylyp ýazylýar;

basylanda öýjükde, adaty, ýazylan ýazgy *çep aşakdan sag ýokara* ugrukdyrylyp ýazylýar;

gurlan duagrammanyň böleklerini redaktirlemek üçin niýetlenilip, onda bölekleriň sanawy çykýar:



Haýsy bölek redaktirleniljek bolsa, oňa geçilende şol bölek belgilener.


– bu belgi *Область построения диаграммы*


belgide görkezilen diagramma ýa-da grafik bölegine format, şeýle hem beýleki işleri, ol penjiräniň gatlarynda berip ýerine ýetirip bolar;


– guruljak diagrammalaryň, grafikleriň görnüşlerini saýlap bolýar, peýkam bilen basylanda, ol görnüşleriň şeýle şekiljikleri çykýar:


Şu şekiljikleriň hem birnäçe görnüşleri bardyr, olaryň birini degişli belgijigi basanyňdan soň saýlap alyp bolýar;



 – gurljak diagramma, grafiğe ýa-da onuň bölegine ady ýok bolsa, at bermek, ady bar bolsa adyny täzelemek işini ýerine ýetirýär;

 – maglumatlar tablisasyny görkezýär, ony diagrammany ulaltmak we kiçeltmek bilen görkezýär;

 – tablisalardaky maglumatlary setir boýunça diagrammada görkezýär;


 – tablisalardaky maglumatlary sütün boýunça diagrammada görkezýär.


1.5.9. MS Excelde şekilleri düzgüne salyş gurallary

MS Excelde döredilen, oňa çagyrylyp goýlan şekilleri düzgüne salyş gurallar toplumy şulardan durýar:

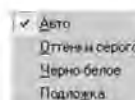



Bu toplumdaky gurallar tutuşlygyna şekilleri redaktirlemegi amala aşyrýar, olaryň ýerine ýetirýän işleri aşakdakylardan ybaratdyr:


 – kompýuteriň ýadynda faýl edilip ýerleşdirilen şekilleri saýlap alyp goýmak işini amal edýär;


 – diagrammadaky şekillere şekillendirýär, ol basylanda şeýle penjire çykýar:


Bu sanawyň iň ýokarkysy adaty ýagdaý bolup, galanlary diagrammanyň şekilini çalrak, reňksiz, düşeginiň reňkini üýtgedýär;





 – şekiliň tutuklygyny ulaldýar;


 – şekiliň tutuklygyny kiçeldýär;


 – şekiliň açyklygyny ulaldýar;


 – şekiliň açyklygyny garaldýar;

 – şekiliň taraplaryndan gyradeň görkezilen ýeri kesip aýyrýar;

 – görkezilen, belgilenen şekiliň daşyna çarçuwany, ony basyp çykan sanawdan birini saýlap alanyňdan soň çyzýar. Eger olar göwnüňe ýaramasa, ony basanyňda çykan penjiräniň iň aşaky setirindäki **Другие линии** ýazgyny basanyňda çykan penjireden saýlap almaly, penjirede oňa möçber berip bolar;

 – belgini basanyňda, belgilenen şekile format berýär, ony basanyňda, çykan penjiräniň ýokarky setirindäki **Цвета и линии** | **Размер** | **Рисунок** | **Защита** | **Свойства** | **Web** – şu ýazgylaryň birini basanyňda, oňa degişli penjire açylýar, şekile gerek maglumatlar berip, OK düwmesine basylýar;

 – MS Excelde goýan şekiliň belgilenen bolsa, düşeginiň reňkini agardýar;


 – MS Excelde goýan şekiliň möçberleri üýtgedilen bolup belgilenen bolsa, şu belgijigi basanyňda, ony deslapky ýagdaýa getirýär.



1.5.10. MS Excelde maglumatlara düşündiriş bermek gurallary


MS Exceldäki bir ýa-da birnäçe öýjükdäki maglumatlara düşündiriş bermek zerurlygy bar bolsa, ony şu gurallar toplumynda gurap, berip bolar:





MS Exceliň tablisasyndaky islendik öýjüklerine ýa-da olarda ýerleşdirilen maglumatlara düşündiriş bermek gerek bolsa, şu topar gurallarda berilýär, berlen düşündirişe üýtgeşmeler girizilýär, düşündirişler görner ýa-da görünmez ýaly ýerleşdirilýär, ol gurallaryň ýerine ýetirýän ýumuşlary aşakda beýan edilendir:


 kursor duran öýjüğe ýa-da belgilenen öýjükler toparyna şu belgini basanyňda, düşündiriş bermek üçin şeýle bellik


çykýar , onuň gapdalyndan bolsa düşündiriş ýazmak üçin dörtburçluk ýer çykýar, mysal üçin,  bu ýerde 2004-e adaty ýyl diýip düşündiriş berdik, ýazyp bolanyňyzdan soň kursory ondan çykarmak ýeterlikdir;


 – belgini basanyňda, kursoryň duran öýjüklerinden öňki öýjüklerdäki öň berlen düşündirişlere kursory geçirýär;


 – belgini basanyňda, kursoryň duran öýjüklerinden soňky öýjüklerdäki öň berlen düşündirişlere kursory geçirýär;


 – berlen düşündiriş görüňän bolsa, kursory düşündiriş berilýän öýjüğe eltip şu belgini basanyňda, ol düşündiriş, adatça, kursory eltmeseň görünmeýär ýa-da tersine amaly ýerine ýetirýär;

 – basanyňda ähli bar bolan düşündirişler görüňär ýa-da tersine görüňän bolsa ähli düşündirişler gizlenýär;

 – kursoryň duran öýjügendäki ýa-da öýjükler toparyndaky bar bolan düşündirişleri aýyrýär;

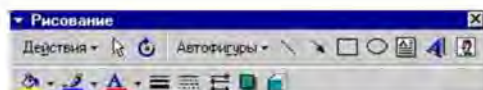
 – MS Excel tablisany elektron aragatnaşygy bilen baglaşdyrmaga ýumşy düzýär. Eger sizde elektron aragatnaşygy goýulmadyk bolsa, bu belgini basylanda kompýuteriň säginmegine we maglumatlaryň ýitip iş ekranyna dolanmagyna getirer;

 – faýly täzeleýji ýumuş;

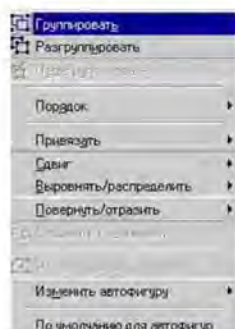
 – elektron aragatnaşygy bilen ugrukdyrmagy sorap, çykan penjireden onuň görmüşlerinden birini saýlamaly bolýar.

1.5.11. MS Excelde suratlar, şekiller goýmak, çyzgylary çyzmak gurallary

MS Excelde suratlar, şekiller goýmak, çyzgylary çyzmak işlerini amal edýän gurallar topary aşakdakylardyr:




Bu gurallar topary has köp ulanylýan gurallardyr, olar bilen islendik derejede bolan çylşyrymly resminamalar döredilýär we bezelýär, döredilenlere üýtgeşmeler girizilýär, olaryň amal edýän işleriniň beýany şeýleräkdir:



Действия - guraly basanyňda goýlan şekile, şekiller toparyna aşakdaky sanawdaky hereketleri berýär:

Şekiller **Shift** düwme basylyp belgilenen bolsa, **Группировать** basanyňda toparlanýar; **Разгруппировать** basanyňda toparlanan bolsa her haýsy özbaşdak bolýar; **Изменить автофигуру** işjeň bolsa şekilleri täzeden toparlaýar;

Порядок - bassaň, belgilenen şekili ýerleşdirmeginiň tertibi çykýar:



На передний план basylanda, şekil beýleki şekilleriň üstünde ýerleşýär;

На задний план basylanda, şekil beýleki şekilleriň yzynda ýerleşýär;

Переместить вперед basylanda, şekil beýleki şekiliň üstünde ýerleşdirilýär;

Переместить назад basylanda, şekil beýleki şekilleriň arkasynda ýerleşdirilýär;


Привязать - ýazga baryp basylanda, sagyndan çykan sanawdan - **Привязать к сетке** (Attach to grid) - ýazga baryp basanyňda, sagyndan çykan sanawdan:





Сдвинуть - ýazga baryp basanyňda, sagyndan çykan sanawdan:


Вверх basanyňda, belgilenen şekil azajyk ýokary süýşýär;


 basanynda, belgilenen şekil azajyk aşak süýşýär;


 basanynda, belgilenen şekil azajyk çepe süýşýär;

 basanynda, belgilenen şekil azajyk saga süýşýär;

 şekilleri, obýektleri saýlaýar;


 belgilenen şekili, toparlanan şekilleri islegiňe görä öwürýär;

 basanynda, onda MS Excele her hili gerek şekilleriň kiçijik görnüşleriniň toplumynyň sanawy sagdan çykýar:


 basanynda, sagyndan

çykan şu şekilleriň görnüşi çykýar


olardan birini saýlap alsak, peýkamyň ujy + görnüşe eýe bolup, haýsy ýere eltip, syçanyň çep düwmesini basyp çekip ugramaly;

 basanynda, onuň sagyndan şekilleri birikdirmekde ulanylynyp bilinjek birikdirijileriň şu görnüşleri

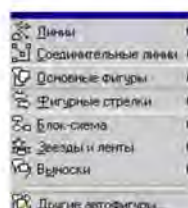
saýlamaly;

 basanynda, onuň sagyndan geometrik we beýleki esasy köp ulanylýan şu şekilleriň toplumu çykýar:

Bulardan birini saýlap alyp, MS Excelde ýerleşdirseň bolýar;

 basanynda, kompýuter maksatnamalaryň algoritminiň blok-çyzgysyny düzmekde has köp ulanylýan şekilleriň şu toplumu, onuň sagyndan çykýar:


Bulardan birini saýlap alyp, MS Excelde ýa-da beýleki maksatnamalar bilen işlenilýän faýllara ýerleşdirip bolýar;





Звезды и ленты – basanynda, onuň sagyndan her hili görnüşli ýyldyzjyklaryň we zolaklaryň şu aşakdaky toplumy çykar:

Bulardan birini saýlap alyp, MS Excelde ýa-da beýleki maksatnamalar bilen işlenilýän faýllara ýerleşdirip bolýar;



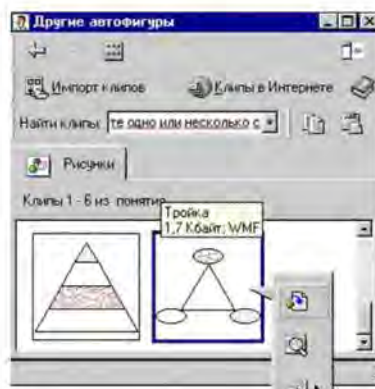
Вставки – basanynda, onuň sagyndan tablisadaky maglumata, goýlan şekillere, olaryň gapdalyndan düşündiriş ýazmak üçin ýazylyşyň her hili görnüşi çykýar:

Gapdaldan düşündiriş





Bu toplumdan birini saýlap alyp, syçanyň peýkamyny düşündiriş berjek ýeriň gapdalynda ýerleşdirip, içine düşündiriş ýazmak ýeterlikdir, mysal üçin, ýokarky toplumyň çepinden “Gapdaldan düşündiriş” diýip ýazdyk;


Другие автофигуры – basanynda, aýratyn penjire açylýar, ondan tablisa kompýuteriň şekiller ulgamlary bolan faýllardan bar bolan görnüşleri goýup bolýar, onuň görnüşi şeýledir:




Yokarky görnüşlerden birini saýlamaly, onuň sagyndan çykan aşak inderilen peýkamly şekili basmaly, ondan soň şu penjiräniň sag ýokarsyndaky **x** belligi basyp, ondan çykmaly, şonda gerekli şekil ekranda peýda bolýar;


 basanyňda, ekranda islendik görkezen ýeriňden çyzyk çyzýar, **Shifti** basyp çekseň, çyzygyň göni çyzyk bolar;


 basanyňda, ekranda islendik görkezen ýeriňden ujy peýkamly çyzyk çyzýar, **Shifti** basyp çekseň, çyzygyň göni çyzyk bolýar;


 basanyňda, ekranyň islendik görkezen ýeriňden dörtburçluk çyzýar, **Shifti** basyp çekseň, **gönüburçly deňtaraply dörtburçluk** çyzýar;

 basanyňda, ekranda islendik görkezen ýeriňden elipsi çyzýar, **Shift** basyp çekseň *tegelek* çyzgyny çyzýar;


Bellik: Yokarky şekilleriň içine *hat ýazjak, şekil goýjak* bolsaň, olary belgilemeli, ondan soň syçanyň sag düwmesini basyp, çykan sanawdan **Добавить текст** ýazgyny basyp, bu işleri amal edip bolýar.

 basanyňda, ekranda islendik görkezen ýeriňden içine *birbada hat ýazylyan* dörtburçluk çyzýar;

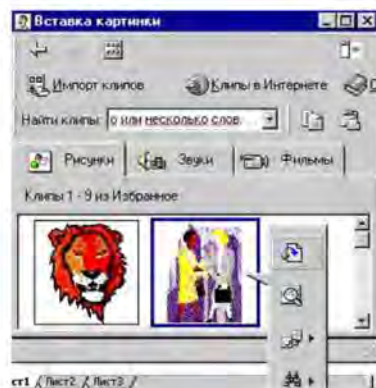
 WordArt gurallar bilen işlemegiň düzgünine ön seredip geçipdik;


 Windowsyň mümkinçiliklerinde şekilleriň toplumyny çagyryp, ony ekrana *goýmak* belgisi basylanda, şu penjire açylyar:


Yokarky görnüşlerden birini saýlamaly, onuň sagyndan çykan aşak inderilen peýkamly şekili basmaly, ondan soň şu penjiräniň sag ýokarsyndaky **x** belligi basyp, ondan çykmaly, şonda gerekli şekili ekranda peýda bolýar;


 - şu gurallar toplumu bilen alnan, *belgilenen* şekilleriň içine, düşegine reňk berýär, reňkleri saýlap almak üçin belginiň sagyndaky peýkamjygy basmaly, çykan reňklerden birini saýlap,


oňa syçanyň peýkamyny eltip basmaly, şonda belgilenen ýer şol reňkde bolýar;



 - şu gurallar toplumy bilen alnan, *belgilenen* şekilleriň daşyna, *çarçuwasyna* reňk berýär, reňkleri saýlap almak üçin belginiň sagyndaky peýkamjygy basmaly, çykan reňklerden birini saýlap, oňa syçanyň peýkamyny eltip basmaly, şonda belgilenen ýeriň *çarçuwasy* şol reňkde bolýar;


 - şu gurallar toplumy bilen alnan, *belgilenen* şekilleriň içindäki ýazylan ýa-da ýazyljak ýazgylara reňk berýär, reňkleri saýlap almak üçin belginiň sagyndaky peýkamjygy basmaly, çykan reňklerden birini saýlap, oňa syçanyň peýkamyny eltip basmaly;

 belgi şu gurallar toplumy bilen alnan, belgilenen şekilleriň daşynyň, *çarçuwasynyň* *üzniüksiz* çyzygyna *in*, *ýogynlyk* berýär, ony basanyňda şol *iniň* görnüşleri çykýar, geregiňi saýlap almaly;

 belgi şu gurallar toplumy bilen alnan, belgilenen şekilleriň daşynyň, *çarçuwasynyň* *üzniüksiz* çyzygyna *ini*, *ýogynlygy* *üzlem-saplam* berýär, ony basanyňda şol *üzlem-saplam iniň* görnüşleri çykýar, geregiňi ondan saýlap almaly;

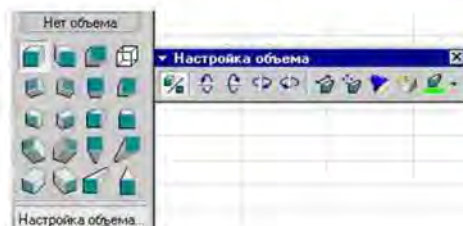
☰ belgi şu belgiler ☐, ☒ bilen çyzylan, belgilenen çyzgylaryň ujuna peýkam berýär, ony basanyňdan soň çykan görnüşlerden birini saýlamaly, şonda belgilenen çyzyk şol saýlan görnüşine gelýär;

■ belgi şu gurallar toplumy bilen ýa-da onuň bilen ylalaşykly belgilenen şekilleriň daşynyň, *çarçuwasynyň üzmüksiz* çyzygyna *kölege* berýär, ony basanyňda, şol *kölegeleri saýlamaly*, şeýle görnüşleri çykýar:



Bu görnüşlerden birini saýlamaly, iň aşakdaky **Настройка тени...** ýazgyny basyp, çykan penjireden kölegäni düzläp bolýar hem-de şu açylan penjiräniň sagyndaky iň soňky belginiň peýkamjygyna basyp, kölegä reňk berip bolýar;

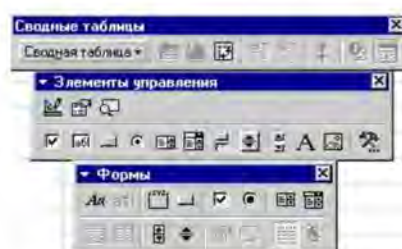
☐ belgi, şu gurallar toplumy ýa-da onuň bilen ylalaşykly belgilenen şekile *göwrüm kölege* berýär, ony bassañ *saýlanmaly* şol *göwrümleriň* şeýle görnüşleri ýüze çykýar:



Bu görünüşlerden birini saýlamaly, kölege göwrüminiň görünüşleriniň iň aşakdaky **Настройка объема...** ýazgyny basyp, çykan penjireden kölegäni düzläbem, aýlabam bolar hem-de şol açylan penjiräniň sagyndaky iň soňky belginiň peýkamjygyna basyp, göwrümiň kölegesine reňk hem berip bolýar.


1.5.12. MS Excelde çylşyrymly tablisalary, resminamalary döretmek gurallary

MS Excelde çylşyrymly tablisalary, resminamalary döretmek üçin **Сводные таблицы**, **Элементы управления**, **Формы** gurallar toplumlary ulanylýar. Olaryň her biriniň gurallar toplumlary aşakda getirilendir, olary ulanmak üçin Visual programmirlmeden az-kem tanyşlygyň bolmaly:



1.6. MS Excelde döredilen resminamalary, tablisalary çap etmek

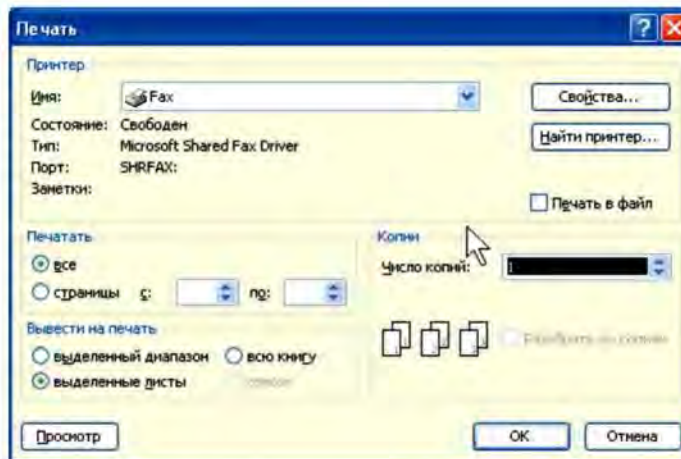
MS Excelde çap etmek üçin mümkin bolan basylmaly belgilemeleriň, ýazgylaryň görünüşleri aşakdakylardan ybaratdyr:

1.  basmak bilen, kompýuterde oň goýlan möçberde gönüden-göni çap etmek işi başlanýar, ol ulanyjy üçin kesgitsiz ýagdaýdyr.

2. Baş menýudaky **Файл** ýazga baryp, ony açyp, çykan sanawdan **Печать...** Ctrl+P setiri basmaly.

3. Klawiaturadan Ctrl+P düwmeleri bilelikde basmaly.

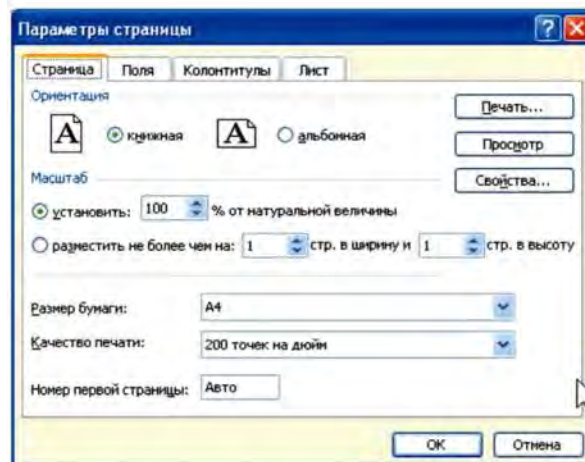
Ýokarky görkezilenlerden 2 we 3 sanawy basanymyzda, aşakdaky çapa degişli berilmeleri görkezmek penjiresi ekrana geler:



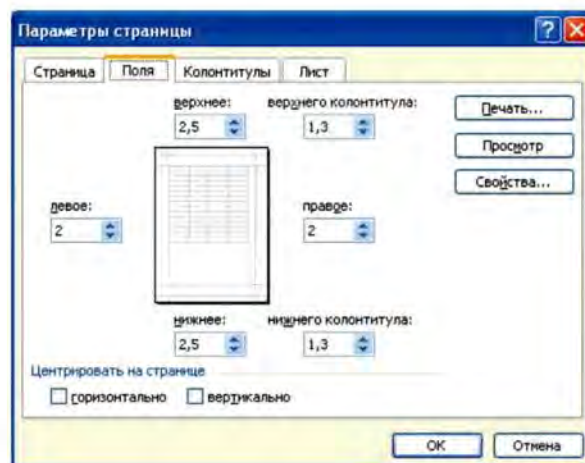
Bu penjirede çapa gerekli maglumatlary bermeli, soňra OK basmaly.

Çap ediljek sahypanyň dikligine ýa-da keseligine bolmalysyny, çap ediljek meýdandaky kagyzyň çar tarapyna görä ölçeglerini baş menýudaky **Файл** ýazga girip, ondan çykan sanawdan **Параметры страницы** ýazgyny açanyňda, çykan şu penjireden bermeli:

Kagyzdaky maglumatlaryň ini kiçi, dikliginde çap bolmaly bolsa, bu penjirede **книжная** belginiň önüne bellik etmeli, keseligine bolsa **альбомная** ýazgynyň önünde bellik bolmaly.



Çap kagyзда bolmaly maglumatlaryň, onuň gyrasyna görä çäkleri, ýokarky penjiräniň **Поля** gatyny açanyňda çykan şu penjirede bermeli:



Degişli ölçegleri görkezilen penjirejikde ýazyp ýa-da onuň sagyndaky $\frac{1}{2}$ peýkamjyklary azaltmak üçin aşagyny, köpeltmek üçin ýokarkysyny basyp berip bolar.

MS Excelde döredilen resminamalary, tablisalary çap etmek işi MS Wordda görä çylşyrymlyrakdyr, sebäbi elektron tablisalaryň möçberiniň çägi ýok diýen ýalydyr. Bu ýerde çap etmek işleriniň öz yzygiderliligi bardyr, ilki bilen taýýarlanylýan tablisanyň haýsy böleginiň çapa çykarylmalýdygy görkezilmeli.

MS Excel kompýuter maksatnamasynda çap ediljek maglumatlaryň özboluşly tertibi bardyr, ony çap etmezden ozal amal etmek zerurdyr. Bu tertip çap edilmeli maglumatlara, resminamalara bildirilýän talaplardan gelip çykýar. Çap edilmäge täsir edýän zerur işleri aşakdaky tertipde ýerine ýetirmeli:

Çap edilmezden *öň elektron sahypa* seretmeli. Elektron sahypa seretmegiň we ony teptilemegiň üç görnüşi bardyr:

- ☐ **Adaty düzgün.** Edýän işiňi ekranda tertipleşdirmek.
- ☐ **Çap etmezden öň seretmek.** Çap ediljek sahypany görüp, setirleri we sütünleri tertipleşdirip bolýar.
- ☐ **Sahypalara bölüşdirmek düzgüni.** Onda sahypalar boýunça maglumatlaryň ýerleşdirilişini görüp, çap ediljek ýeri we sahypalaryň bölünýän ýerini düzedip bolar.

Iş edilyän wagty ýokarky düzgünleriň birinden beýlekisine geçip, çap işleri düzedip bolar.

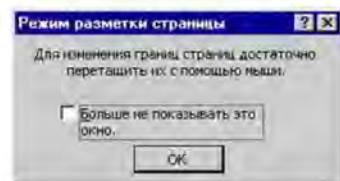
Umuman, çap edilmeli işleriň tertibi şeýledir:

- ☐ *Çap ediljek sahypany ekranda formatlaşdyrmaly;*
- ☐ *Çap ediljek sahypalara kolontitul (birnäçe sahypanyň ýokarsyna, aşagyna umumy ady) bermeli;*
- ☐ *Çap ediljek her sahypada tablisanyň ýokarky rekwizitleriniň gatyrtalanmagyny görkezmeli;*
- ☐ *Çap ediljek maketi üýtgetmeli;*
- ☐ *Çap edilmezden öň seredip görmeli, meýdanlary düzlemeli;*
- ☐ *Sahypalaryň bölünýän ýerini barlamaly.*

Çap ediljek elektron sahypanyň böleginiň formaty we maketi ekranda gowy görünse-de, çapda anyk bolmazlygy mümkin, mysal üçin, resminamanyň käbir bölegi reňkli bolup, ony adaty printerde çap edeniňde anyk bolmazlygy şeýleräk netijäni berer.

MS Excelde ýygnaýan elektron sahypany çap ediljek möçberde sahypalarda görmek we düzlemek üçin:

1. **Вид** ýazga girmeli.




2. Ony açanyňda çykan sanawdan **Разметка страницы** setiri basmaly, şonda ekrana şeýle düşündiriş çykar:


Eger bu düşündiriş gerek bolmasa, penjiredäki akja dörtburçluga bellik etmeli, iki ýagdaýda hem OK basmaly, ekranda şeýle görnüş emele gelýär:

		= hyýar					
	D	E	F	G	H	I	J
		0		Голосование 1			0
6		67		Грыгар	128	6	67
4		142,5		Гоматтар	281	4	142,5
		0		Маврелат			0
6		11698,5		Стру	19381	4016	11698,5
6		7416,5		Абна	10617	4216	7416,5
5		18929,5		Катоска	21614	16245	18929,5
Страница 1				Страница 2			
Всего строк в таблице 1				Всего строк в таблице 2			
6				Участки	125,5	16	
6				Всего участков	125,5	16	

Ekрана gelen elektron sahypa böleklerini adaty sahypada bolmalysyny göwnejaý etmek üçin syçanyň peýkamyny sütüniň ýa-da setiriň başyna eltip çykan **+** şeýle bellik bilen süýrär, bir çap ediljek sahypadan beýlekisine geçip bolar.

Çap ediljek elektron sahypanyň keseligine we gapdallygyna formatlary aşakdaky ýerlerden berip bolýar;

Keseligine sütüniň inini, söz bölünmesi  şu belgidäki peýkamlaryň ugry boýunça süýremek bilen bermeli:

	A	B		C
1	Ady	Gormuşy	Bahasy	Çap etmek üçin rifitler, ölçegler, san formatlary araçaklar şu yerden berilýär
2	Et	Kg	30000 mm	
3	Suýt	Litr	4500mm	
4	Balyk	Kg	21000mm	
5	CocaCola	Litr	8500mm	
6	Suw	Litr	3500mm	

Elektron sahypadaky çap ediljek sahypalaryň bölünen ýerini görmek üçin baş menýudaky **Вид** bölüme girmeli, çykan sanawdan **Разметка страницы** ýazgysyna geçmeli, şonda gol bilen goýlan aralyk üznüksiz, kompýuteriň goýany üzlem-saplam görner.

Gara-ak, bir reňkde çap etmegiň ýzygiderliligi:

1. Exceliň elektron sahypasyny saýlamaly.
2. Baş menýudaky **Файл** bölüme girmeli, çykan sanawdan **Параметры страницы** geçmeli, ony açanyňda çykan penjireden **Лист** gaty saýlamaly.
3. Penjirede **Черно-белая** ýazylan ýeriň önüne bellik etmeli.

Saýlanan sahypa çap edilende, onuň sütünleri we setirleri beýleki sahypalara geçmez ýaly, onuň ölçeglerini inini we dikligini saýlamaly, ol işi aşakdaky yzygiderlilikde amal etmeli:

1. Baş menýudaky **Файл** bölüme girmeli, çykan sanawdan **Параметры страницы** – geçmeli.
2. Onu açur, **Страница** gatyna geçmeli.
3. **Разместить не более чем на** ýazgyda bellik etmeli.
4. **Страницах в ширину** we **страницах в высоту** meýdanlara 1 ýazmaly, ikinji meýdandan sanlary aýutmaly.

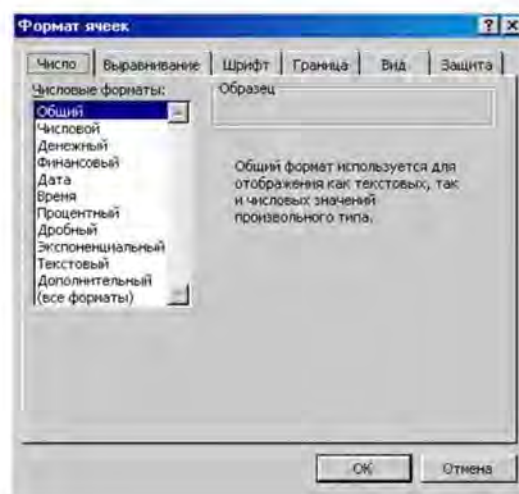
Exceliň elektron sahypasyny berlen çap sahypalarda çap etmegiň yzygiderliligi:

1. Exceliň elektron sahypasyny saýlamaly.

2. Baş menüdəki **Файл** bölüme girmeli, çıkan sanawdan **Параметры страницы** geçmeli.
3. Ony açыр, **Страница** gatyna geçmeli.
4. Ondan **Разместить не более чем на** ýazgyny saýlamaly.
5. Çap ediljek resminama sygar ýaly sahypanyň sanyny girizmeli.

1.7. MS Excelde öýjüklere, setirlere, sütünlere format (çäk) bermek

MS Excelde öýjüklere format bermek işi iň bir köp ýerine ýetirilmeli amallardyr, sebäbi islendik maglumat öýjükde ýazylmandyr. Öýjüğe ýazylmaly ýazgynyň, maglumatyň öz berlişi bolmaly, ony ýazgy ýazmazyňyzdan öň ýa-da ýazgy ýazanyňyzdan soň, şeýle-de, hasap-hesip işlerde hem berip bilersiňiz.

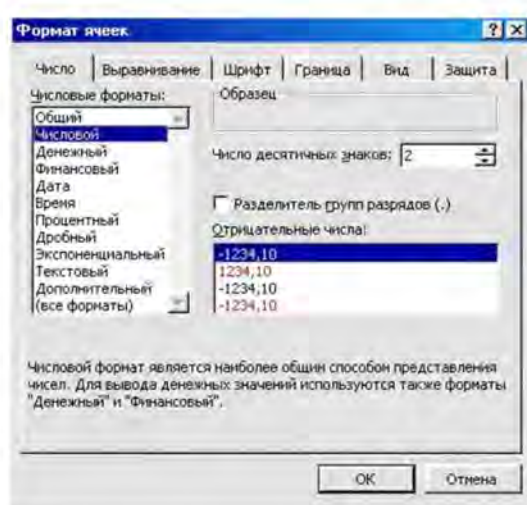


Kursor duran öýjüge ýa-da belgilenen öýjükler toparyna **Формат ► Ячейки...** **Ctrl+I** girmeli ýa-da şol kursoryň duran ýerinde, şeýle hem, belgilenen ýerdäki peýkama syçanyň sag düwmesini basanyňda, çykan sanawdan **Формат ячеек...** ýazgyny basanymyzda, aşakdaky penjire çykýar:

Bu penjiräniň **Число** gatynyň agaryp duran ýerindäki sanawda öýjügiň alyp biläýjek formatlarynyň ady görkezilendir.

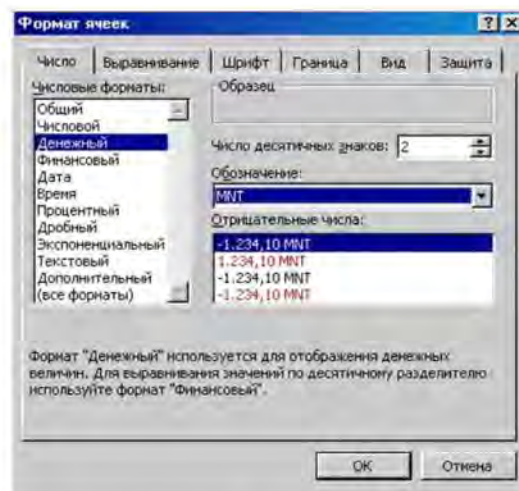
Bu ýerde öň formaty **Общий** bolanda, ondaky ýazgy adaty bolup, ol ýerde islendik görnüşli maglumatlar bolup biler.

Sanawyň **Числовой** setirine barsak, şeýle penjire açylar:



Bu ýerde öýjükdäki ýazylanyň san bolmalydygy görkezilýär, sanyň drob böleginiň ülüşi **Число десятичных знаков**: ýazgydan soň berilýär.

Sanawyň **Денежный** setirine baranymyzda, şeýle penjire açylýar:



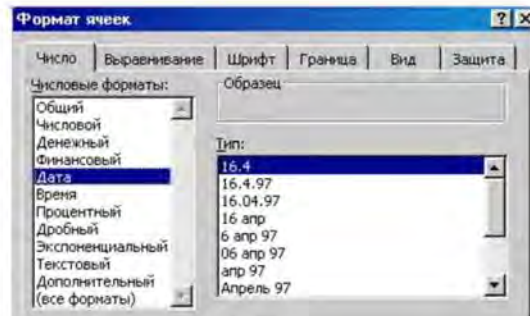
Bu ýerde öýjükdäki pul ululyklara format berýär, drob böleginiň paýlanyşyny görkezýär, **Обозначение:** ýazgynyň etegindäki ▼ belgini açyp, Microsoft kodlama ulgamyndan özündäki puluň kod belgisini berip bolar, **mysal üçin**, MNT ýazgyny Türkmenistan döwletiniň pulunyň belgisi hökmünde kabul etmek ýerliklidir.

Sanawyň **Финансовый** setirine baranymyzda hem, edil ýokarky penjire ýaly gat açylýar we şol bir maglumatlar berilýär.

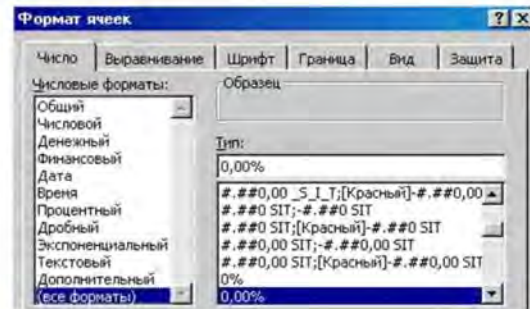
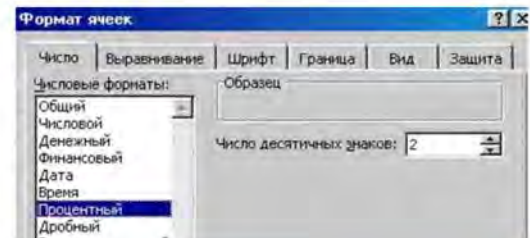
Sanawyň **Дата** setirine baranymyzda, şeýle penjire açylýar:

Bu ýerde goýulmaly senäniň formaty görkezilýär, onuň sagyndaky sanawda sene üçin görnüşleriň sanawyndan birini saýlamaly, OK basmaly.

Sanawyň **Время** gaty hem edil **Дата** gaty ýaly bolup, ondaky sag penjirede wagtyň ýazylyşynyň, şeýle hem sene bilen wagtyň birlikde ýazylyşynyň sanawy bardyr, olardan birini saýlap öýjüğe goýmak ýeterlikdir.



Санавуыň **Процентный** setirine baranymyzda, şeýle penjire açulýar:

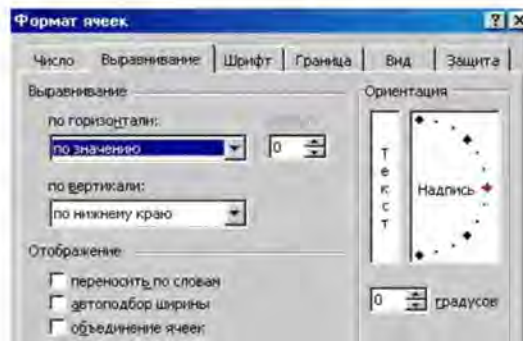


Bu gatda berilmeleri görkezsek, öýjükdäki sanlar görerim görnüşe %-belgili sana öwrülýär, onuň sagyndaky ýerden görerimiň drob bölegini berip bolar.

Sanawyň (**все форматы**) setirine basyp çykan penjiräniň sagyndaky aşagy sanawly (**Тип** – ýazylan bölekde) setirden öýjük üçin gerek formaty özüňiz hem berip bilersiňiz:

1.7.1. MS Excelde öýjüklerdäki, setirlerdäki, sütünlerdäki ýazgylary gyradeňlemek we ugur bermek

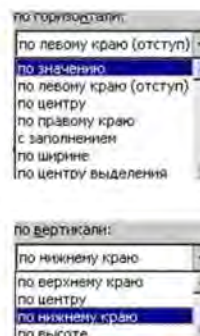
MS Excelde öýjüklerdäki, setirlerdäki, sütünlerdäki ýazgylary gyradeňlemek işi hem format bermek işlerine degişli bolup, ol işi amal etmek üçin haýsam bolsa bir öýjükde cursor durmaly ýa-da öýjükler topary belgilenen bolmaly. Ondan soň Baş menýudaky **Формат ► Ячейки...** Ctrl+I girmeli ýa-da şol kursoryň duran ýerinde, şeýle hem bölünen ýerdäki peýkama, syçanyň sag düwmesini basanyňda çykan sanawdan **Формат ячеек...** ýazgyny basmaly, çykan penjireden **Выравнивание** gaty açanymyzda aşakdaky penjire çykýar:



Bu ýerde öýjüğe ýazylan maglumatlary *keseligine* gyradeňlemek, **по горизонтали** ýazgynyň aşagyndaky reňkli

penjirejikden bermeli, onuň bahasyny saýlamak üçin penjirejigiň sagyndaky ▼ belgini basyp, çykan şu sanawdan geregiňi saýlap almaly.

Öýjüğe ýazylan maglumatlary dikligine gyrađeňlemek, **по вертикали** ýazgynyň aşagyndaky reňkli penjirejikden bermeli, onuň bahasyny saýlamak üçin penjirejigiň sagyndaky ▼ belgini basyp çykan şu:



sanawdan geregiňi saýlap bermeli.

Öýjüğe ýazylan ýa-da ýazylmaly maglumat ýokardan bolsa, **по верхнему краю**, ortadan bolsa **по центру**, iň aşakdan bolsa **по нижнему краю**, ýazylyşyň möçberini boýunça bolsa **по высоте** ýazgyny basmaly.

Öýjükde ýazylan ýazgylaryň önünde boş ýer goýmaly bolsa, onuň möçberiniň san bahasyny şu ýerden $\frac{\text{отступ}}{0}$ sagdaky ▼, ▲ belgileri basyp berilýär.

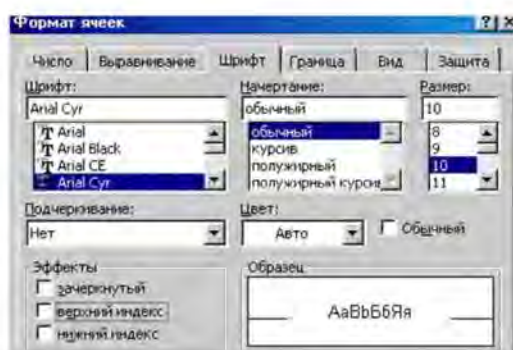
Öýjüğe ýazylan ýa-da ýazylmaly maglumatlaryň **угруны**, şu penjiräniň sagyndaky **Ориентация** böldekden berip bolar, onuň üçin **Надпись** ýazgynyň üstüne сыçаныň peýkamyny eltip, gerek ugruňa süýrüp eltäýmeli. Ugruň gradusdaky san bahalary belli bolsa **градусов** ýazgynyň önündäki ýerden hem ▼, ▲ belgileri basyp bermek bolar.

1.7.2. MS Excelde öýjüklerdäki, setirlerdäki, sütünlerdäki ýazgylara şrifleriň görnüşlerini, indeksleri, möçberleri, reňkleri bermek

MS Excelde öýjüklerdäki, setirlerdäki, sütünlerdäki ýazgylary şrifleriň görnüşlerini, indeksleri, möçberleri, reňkleri bermek işi hem format bermek işlerine degişli

bolup, ol işi amal etmek üçin haýsam bolsa bir öýjükde kursor durmaly ýa-da öýjükler topary belgilenen bolmaly.

Формат ► Ячейки... Ctrl+I girmeli ýa-da şol kursoryň duran ýerinde, şeýle hem bölünen ýerde peýkam bolanda, syçanyň sag düwmesini basanyňda çykan sanawdan **Формат ячеек...** ýazgyny basmaly, çykan penjireden **Шрифт** gaty açanymyzda, aşakdaky penjire çykýar:



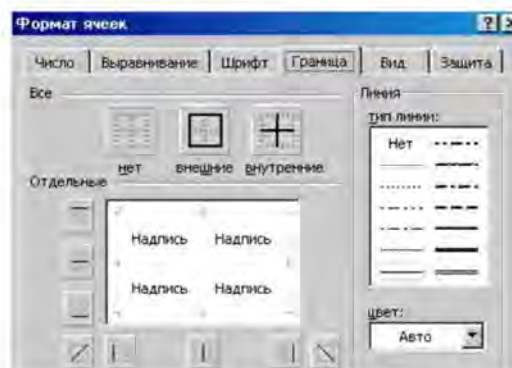
Saýlanmaly şrifti **Шрифт** ýazgynyň aşagyndaky zolakdan ▲, ▼ belgileri basyp çykan sanawdan saýlap almaly. Ýazgylaryň adaty, gapdallaýyn, ýarymgoýy, ýarymgoýy gapdallaýyn görnüşlerini **Начертание:** ýazgynyň aşagyndaky penjirejikden saýlap almaly. ýazgynyň möçberi **Размер:** penjirejikden saýlanyp alynmaly ýa-da san bahasyny ol ýere ýazmaly. Ýazylyşyň görnüşini **Эффекты** bölekden bermeli; ýazgynyň üsti çyzylmaly bolsa **зачеркнутый**, ýazgy ýokarky indeks bolsa **верхний индекс**, ýazgy aşaky indeks bolsa – **нижний индекс** ýazgyny basmaly.

Ýazgynyň reňki **Цвет:** ýazylan bölekden ▼ basanyňda

çykan reňklerden birini bermek bilen saýlanyp berilýär. Adaty ýagdaýda ol ýerde **Авто** ýazgy bolar.

1.7.3. MS Excelde öýjüge, öýjükler toparyna araçäk çyzygyny, çyzyklara möçber we reňk bermek

MS Excelde öýjüge, öýjükler toparyna araçäk çyzygyny, çyzyklara möçber we reňk bermek işi hem format bermek işlerine degişli bolup, ol işi amal etmek üçin haýsam bolsa bir öýjükde cursor durmaly ýa-da öýjükler topary belgilenen bolmaly. Ondan soň baş menýudaky **Формат ► Ячейки...** **Ctrl+I** girmeli ýa-da şol kursoryň duran ýerinde, şeýle hem bölünen ýerdäki peýkama syçanyň sag düwmesini basanyňda çykan sanawdan **Формат ячеек...** ýazgyny basmaly, çykan penjireden **Граница** gaty açanymyzda aşakdaky penjire çykýar:

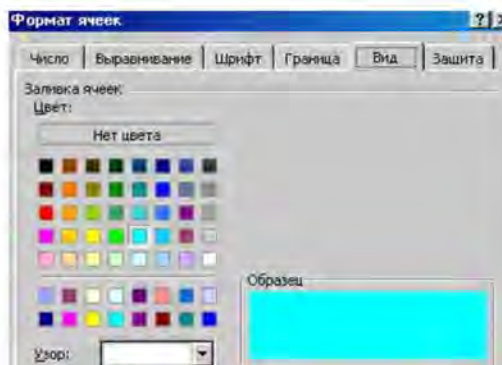


Bu ýerde öýjügiň ýa-da öýjükler toparynyň arasynda bolmaly araçäkleriň görnüşi tutuşlaýyn **Все** bölekde, bölekleyin **Отдельные** bölekde berilýär. Araçäkleriň çyzyglarynyň görnüşleri **Линия** bölekdäki çyzyglara

syçanyň peýkamyny eltip basmak bilen berilýär. Çyzgylaryň reňki **цвет**: ýazgynyň penjirejiginiň sagyndaky ▼ belligi basanyňda, çykan reňklerden birini saýlamak bilen berilýär.

1.7.4. MS Excelde öýjüğe, öýjükler toparyna reňkli düşek bermek

MS Excelde öýjüğe, öýjükler toparyna *reňkli düşek* bermek işi hem format bermek işlerine degişli bolup, ol işi amal etmek üçin haýsam bolsa bir öýjükdä kursor durmaly ýa-da öýjükler topary belgilenen bolmaly. Ondan soň baş menýudaky **Формат ► Ячейки...** **Ctrl+I** girmeli ýa-da şol kursoryň duran ýerinde, şeýle hem, bölünen ýerdäki peýkama syçanyň sag düwmesini basanyňda çykan sanawdan **Формат ячеек...** ýazgyny basmaly, çykan penjireden **Вид** gaty açanymyzda, aşakdaky penjire çykýar:

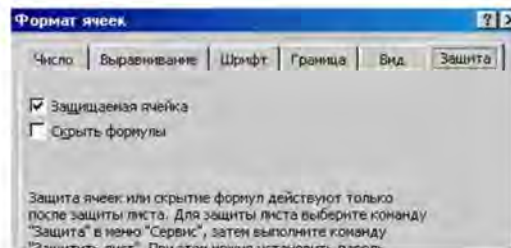


Bu ýerde öýjügiň, öýjükler toparynyň **düşegine** reňk bermek üçin **Цвет**: bölekdäki reňklerden birini saýlamaly.

Eger bu berlen reňklere her hili öwüşgünli çyzyklar bermek gerek bolsa, **Узор:** ýazgynyň sagyndaky ▼ belligi basyp, çykan penjiräniň ýokarsyndan berip bolar.

1.7.5. MS Excelde öýjüğe, öýjükler toparyna gorag bermek

MS Excelde öýjüğe, öýjükler toparyna *gorag* bermek işi hem format bermek işlerine degişli bolup, ol işi amal etmek üçin haýsam bolsa bir öýjükde cursor durmaly ýa-da öýjükler topary belgilenen bolmaly. Ondan soň baş menýudaky **Формат ► Ячейки...** **Ctrl+I** girmeli ýa-da şol kursoryň duran ýerinde, şeýle hem, bölünen ýerdäki peýkama syçanyň sag düwmesini basanyňda çykan sanawdan **Формат ячеек...** ýazgyny basmaly, çykan penjireden **Защита** gaty açanymyzda, aşakdaky penjire çykýar:



Bu ýerde öňki maglumatlar we ondaky her hili görmüşler ýazylan formulalar tutuş sahypa goralandan soň, **Защищаемая ячейка** we **Скрыть формулы** ýazgylaryň önüne bellik edenimizden soň amal bolýar.

I.8. MS Excelde maliye görkezijilerini hasaplamagyň tilsimaty

I.8.1. Görkezilen döwürde emlägiň öwezini dolmagy hasaplamak (AMГД)

Hasap formulasynyň ýazylyşy:

**AMГД (Başlangyç nyrh; Galan nyrh;
Ulanylan wagty; Döwür)**

Bu ýerde:

Başlangyç nyrh (Bn) – emlägiň başlangyç nyrhy.

Galan nyrh (Gn) – öwezini dolmanyň soňunda emlägiň
galan nyrhy.

Ulanylan wagty (Uw) – emlägiň öwezini dolmasynyň
döwrüniň mukdary.

Döwür (D) – ol öwezini doly tutmasynyň birliginde
bolmaly.

Hasaplaşyk formulasynyň aňlatmasy

$$\text{AMГД (ÖDGD)} = (Bn - Gn)(Uw - D + 1) / Uw(Uw + 1)$$

MS Excelde hasaplamagyň yzygiderliligi aşakdaky
tertipedir:

1. MS Exceli çagyryp, onda hasaplanyljak maglumatlaryna
degişli sütünlere girizmeli.
2. Hasaplanyljak öýjügiň funksiýasynyň ýerine kursory
elip goýmaly.
3. Formula setirdäki “=” belgilere basmaly.
4. Formula setiriň çepindäki € basmaly.
5. Açylan penjiredäki sanawdan hasaplanyljak funksiýanyň
belgisi bar bolsa, ony basmaly, ol ýok bolsa, **Другие
функции...** ýazgyny basmaly.

6. Çykan penjiredäki **Категория:** bölekden **Финансовые** ýazga geçmeli, penjiräniň sagyndaky **Функция:** bölegindäki sanawdan gerek maliýe funksiýany saýlamaly, soňra OK basmaly.

7. Çykan şu penjiredäki rekwizitleriň san bahalaryny MS Exceldäki degişli setiriň sütünlerine syçanyň kursoryny eltip basmak arkaly, ýagny salgysyny bermek bilen girizmeli, onuň görnüşi şeýledir:

АМГД

Стоимость	D6	= 3000000
Ликвидная стоимость	E6	= 2000000
Жизнь	F6	= 10
Период	G6	= 10

= 509090,9091

Возвращает общую годовую величину амортизации имущества для указанного периода.

Период период (должен быть измерен в тех же единицах, что и время полной амортизации).

Значение: OK Отмена

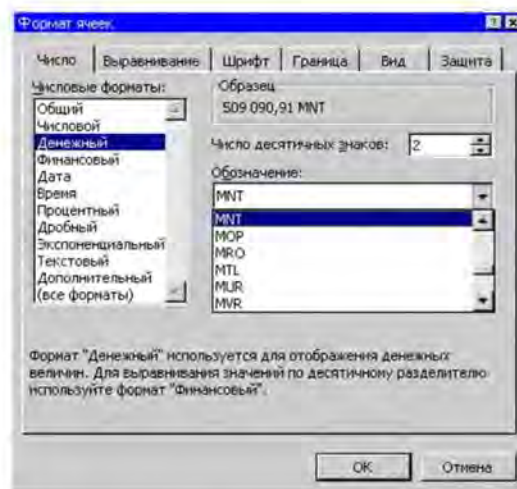
Беллик:

1. Bu penjiräni tablisanyň islendik ýerine eltip bolar, şonda rekwizitdäki sanlaryň salgysyny onuň üstüne, syçanyň çep düwmesini basyp berip bolar.

2. Bu ýerde berlen rekwizitleriň bahalary talap edilyän şol bir birliklerde berilmeli.

3. Hasaplanan maliýe görkezijiniň pul birliginiň belgisini MS Exceliň baş menýundaky **Формат** ýazga baryp **Ячейки...** ýazgyny basanymyzda çykan şu penjirede bermeli. Pul birliginiň islendik belgisini saýlap alyp bolýar, ol deslapky girizilen maglumatlaryň pul birligine baglydyr. Degişli pul birligini saýlap OK basmaly. Aşakda türkmen manadynyň goýluşynyň adaty ýagdaýyny görkezdik, hakyky türkmen

manadynyň birligi **Microsoft** firma tarapyndan goýlany **TMM** ýazgydyr.



4. Girizilmeli rekwizitleriň bahalarynyň gönüden-göni san bahalaryny berseňem bolýar, ony formula setirden proseduranyň içinde ýazmak bolýar.

5. Şu maliýe funksiýa bilen, ýene-de birnäçe hasaplamaly setir bar bolsa, oňa deslapky maglumatlar girizilen bolsa (*Mysal üçin*, D7-D11, E7-E11, F7-E11, G7-G11 öýjüklerde), onda öňki setirde hasaplanan funksiýanyň bahasynyň üstüne kursory eltsek, syçanyň peýkamyny şol öýjügiň sag aşagyna eltsek, syçanyň peýkamy şeýle **+** – görnüşe eýe bolýar, şonda syçanyň çep düwmesini basyp, aşak *maglumatly setir gutarýança süýremek* ýeterlikdir.

Hasaplanan mysal:

Kärhana awtomobil ulagyny 30000000 mnt hyrhdan satyn aldy, onuň ulanylyş döwri 10 ýyl, ondan soň galan hyrhy

2000000 mnt boldy, onda ýyllyk öwez dolmasy 10-njy ýyl 509090.91 mnt, 9-njy ýyl 1018181.82 mnt bolýar we şeýle dowam etdirilýär. Ýokarky görkezilen tilsimatda hasaplamalar aşakdaky şekilde getirilendir.

H6 =AMFD(D6,E6,F6,G6)

	D	E	F	G	H
1	Görkezilen döwürde emläge öwez dolmasyny hasaplamak				
2	Başlangyç nyrh(Bn)	Galan nyrh(Gn)	Ulanýlan wagty-Üw	Döwür(D)	Ýyllyk öwez dolmak
3	MNT	MNT	ýyl	ýyl	
4	Hasaplamak funksiýasynyň belgilenişi				
5	AMFD(Başlangyç nyryh;Galan nyryh;Ulanýlan wagty;Döwür)				
6	30000000	2000000	10	10	509 090,91 MNT
7	30000000	2000000	10	9	1 018 181,82 MNT
8	30000000	2000000	10	8	1 527 272,73 MNT
9	30000000	2000000	10	7	2 036 363,64 MNT
10	30000000	2000000	10	6	2 545 454,55 MNT
11	30000000	2000000	10	5	3 054 545,46 MNT

1.8.2. Bir döwürde emlägiň göni öwez dolmasynyň ululygyny gaýtarmagyny hasaplamak (AMP)

Ýazylyşy:

AMP (Başlangyç nyryh; Galan nyryh; Döwür)

Başlangyç nyryh (Bn) – emlägiň başlangyç nyryhy.

Galan nyryh (Gn) – öwezini dolmanyň soňunda emlägiň galan nyryhy.

Döwür (D) – ol doly öwez dolmagynyň birliginde bolmaly.

Hasaplanan mysal:

Kärhana awtomobil ulagyny 30000000 mnt hyrhdan satyn aldy, onuň ulanylyş döwri 10 ýyl, ondan soň, ulagyň galan hyrhy 2000000 mnt boldy. Her ýyl ulanylandan soň nyryh peselmesiniň hasaby:

G19 =AMP(D19,E19,F19)			
	D	E	F
12	Bir döwürde enlägiň göni öwez dolmasynyň		
13	ululygyny gaýtarmagyny hasaplamak (AMP).		
	Başlangyç	Galan	
14	nyrh(Bn)	nyrh(Gn)	Döwür(D)
15	MNT	MNT	ýyl
17	Hasaplamak funksiýasynyň belgilenilişi		
18	AMP(Başlangyç; nyrh; Galan nyrh; Döwür)		
19	30000000	2000000	10 2 800 000,00 MNT
20	30000000	2000000	9 3 111 111,11 MNT
21	30000000	2000000	8 3 500 000,00 MNT

Hasaplaýyş penjiresiniň görnüşi

AMP

Стоимость D19 = 30000000

Ликвидная_стоимость E19 = 2000000

Время_амортизации F19 = 10

= 2800000

Возвращает величину непосредственной амортизации имущества за один период.

Время_амортизации число периодов, за которое амортизируется имущество (иногда называется временем полной амортизации).

Значение: 2 800 000,00 MNT

OK Отмена

1.8.3. Döwürleýin hemişelik tölegler we hemişelik göterim stawkalarynyň esasynda goýumyň geljekki ululygyny hasaplamak (БЗ)

Ýazylyşy:

БЗ (Stawka(s); Dtlg; töleg(t); Hn; görnüş)

Stawka – ol döwürdäki göterimiň stawkasy.

Dtlg (Кпер) – ýyllyk rentanyň döwürleýin tölegleriniň umumy sany.

Töleg – ol döwürleýin tölenýän töleg, onuň ululygy döwrüň bütün dowamynda üýtgemeli däl. Ol öz içine esasy

tölegi we göterimler boýunça tölegi jemleýär, başga hiç hili tölegler oňa girmeyär.

$H_n(H_3)$ – ol häzirki nyrh ýa-da şu wagtdan başlap geljekki tölegleriň umumy jemi. Eger ol berilmese, onda onuň bahasy 0-a deňdir diýip hasap edilýär.

Görnüş (Түп) – ol 0 ýa-da 1 sandyr. Ol haçan töleg etmelisini belgileýär. Eger ol berilmese, onda onuň bahasy 0-a deňdir diýlip hasap edilýär.

Görnüş	Haçan tölemek zerur
0 ýa-da boş	Döwrüň ahyrynda
1	Döwrüň başynda

Bellik:

Goýum we Dtlg(Knep) şol bir ýa-da ylalaşylan ölçeg birliklerde berilmelidir. Eger berlen karz boýunça, dört ýylda her ýylky töleg 12% bolsa, **stawka** 12%/12 deňdir, **Dtlg** bolsa $4 \cdot 12$ deň bolar. Eger şol karz boýunça her ýyl töleg geçirilse **stawka** 12% deň, **Dtlg** bolsa 4-e deň bolýar.

Pula degişli funksiýanyň ululyklary, ýagny siziň tölemeliňiz minus – bilen berilmeli, siziň almaly puluňyz (dwidentleriňiz) + sanlar bilen berilmeli.

Hasaplanmaly mysal:

Ýene bir ýyldan amal edilmeli taslama üçin pul bölüp goýmak isleseňiz, onuň üçin 1000000 mnt puly ýylda 6% goýum goýjak bolýarys. aýda 6%/12 ýa-da 0,5% bolar. Siz geljekki 12 aýyň dowamynda her aýyň başynda 100000 manat goýum goýmak işleseňiz, 12 aýdan soň siziň hasabyňyzda näçe pul bolar?

$B3(0,5\%; 12; -100000; -1000000; 1) = 2\,301\,401,83$ MNT bolar.

=B3(D20,E20,F20,G20,H20)					
C	D	E	F	G	H
Döwürleýin hemişelik tölegler we hemişelik göterim stawkalarynyň esasynda goýumyň geljekki ulylygyny hasaplamak					
B3(Stawka(s); Dtlg; töleg(t); an; Görnüş)					
Stawka	Töleg	Dtlg	Hn	Görnüş	Hasapdaşy
0,50%	12	-100000	-1000000	1	2 301 401,83 MNT
1%	24	-1500000	-1000000	1	39 465 832,30 MNT

Hasaplaýyş penjiresiniň görnüşi:

B3

Норма

0,005

= 0,005

Число_периодов

12

= 12

Выплата

-100000

= -100000

Нз

-1000000

= -1000000

Тип

1

= 1

= 2301401,83

Возвращает будущее значение вклада с периодическими постоянными выплатами и постоянным процентом.

Норма норма прибыли за период.

2

Значение: 2 301 401,83 MNT

OK

Отмена

1.8.4. Aýlanmanyň içki tizligi (BHDOX)

Aýlanmanyň içki tizligi – munuň özi düşewindiň göterim stawkasydyr, ol birsydyrgyn döwür wagtda maýa goýuma tölenýänlerden we oňa gelyän girdejiden ybaratdyr.

Tölenýänler we oňa gelyän girdejiler deň ölçegli wagtda bolmaly, mysal üçin aýma-aý ýa-da her ýyl.

Ýazylyşy:

BHDOX (Baha; Çaklama)

Baha – ol san toplumy ýa-da sanlar bar öýjüklere salgydyr, olar üçin serişdeleriň aýlanmasynyň içki tizligi hasaplanýar. Bahada iň bolmanda bir adaty položitel san, birem minusly sanlar bolmalydyr. Hasaplanmaly öýjüklere boş ýa-da san bolmadyk belgi bar bolsa, olar hasaba alynmaýar.

Çaklama – bu ululyk ВНДОХ boýunça alynýan netijä ýakyndyr.

Hasaplanýan mysal:

Işewürlik bilen iş salyşmak üçin, 7000000 mnt goýýarys. Geljekki 5 ýylda arassa düşewindi ýylma-ýyl şu möçberlerde alýarys: 1100000, 1500000, 1900000, 2500000 we 3000000 mnt.

Aşakdaky formulalar maýa goýumlaryň aýlanyşygynyň içki tizligini hasaplaýarlar. Maýa goýumlardan dört ýyldan soň aýlanmanyň tizligi:

ВНДОХ(D23:D27) – 1,00% bahasy **F28** öýjükte.

Baş ýyldan soň aýlanmanyň içki tizligi:

ВНДОХ(D23:D28) = 10,26 göterime deňdir, bahasy **E28** öýjükdir.

Aýlanyşygyň içki tizligini hasaplamak üçin, bu funksiýa *çaklama* argumenti bermeli, mysal üçin:



ВНДОХ(D23:D25;-10%) = – 46,84 göterime deňdir, bahasy **G28** öýjükdir. Köp ýagdaýlarda çaklama bermegiň

zerurlygy ýokdur, ol ýok bolsa, onuň bahasy 0,1(10 göterim) deňdir.

Ýokarky hasaplamalaryň MS Exceldäki görnüşi ýokarda getirilendir.

1.8.5. Emlägiň öwez dolmagynyň ululygyny görkezilen döwür üçin öwezi iki sapar hasaba almak usulyýetini ýa-da anyk görkezilen usulyýeti peýdalanmak arkaly hasaplamak (ДДОБ)

Ýazylyşy:

ДДОБ (Başlangyç nyrh; Galan nyrh; Ulanylan wagty; Döwür; Koeffisient)

Bu ýerde:

Başlangyç nyrh (**Bn**) – emlägiň başlangyç nyrhy.

Galan nyrh (**Gn**) – öwezini dolmanyň soňunda emlägiň galan nyrhy.

Ulanylan wagty (**Uw**) – emlägiň öwezini dolmanyň döwrüniň möhleti.

Döwür (**D**) – öwezini dolmany şu döwür üçin hasaplamak talap edilýär, ol doly öwez tutmasynyň birliginde bolmaly.

Koeffisient (**K**) – deňagramlaşdyrylan nyrhyň peselmeginiň çägidir. Eger ol berilmese, onuň bahasy 2-ä deňdir.

Funksiýanyň ähli baş argumenti alamatsyz sanlar bolmaly.

ДДОБ funksiýany hasaplamak üçin şu aşakdaky formula ulanylyar:

$$\text{ДДОБ} = \text{Bn} - \text{Gn} (\Sigma \text{ ДДОБ} - \text{öňki döwürdäki öwez dolmalar}) * \text{K/Uw}$$

Hasaplanýlan mysal:

Kärhana täze enjamy 250000 mnt satyn aldy,

ulanylmaly möhleti 10 ýyl. Ondan soň galan nyrhy 2500 mnt. Öwez dolmanyň ululyklaryny dürli döwürler üçin hasaplalyň:

1. Ulanylanda birinji günde öwez dolmasy ДДОБ (D38; E38; F38; G38) – 1 369,86 mnt deňdir, onuň bahasy I38 öýjükdä berlendir. Bu ýerde koeffisient MS Excelde 2-ä deň hasap edilyär, ýöne ýazylmaýar.

2. Ulanylanda birinji aýda öwez dolmasy ДДОБ (D39; E39; F39; G39; H39) – 41 666,67 mnt deňdir, onuň bahasy I39 öýjükdä berlendir.

3. Ulanylanda birinji ýylda öwez dolmasy ДДОБ (D40; E40; F40; G40; H40) – 500 000,00 mnt deňdir, onuň bahasy I40 öýjükdä berlendir.

4. Ulanylanda ikinji ýylda öwez dolmasy 1.5 koeffisient ulansak ДДОБ (D41; E41; F41; G41; H41) – 318 750,00 mnt deňdir, onuň bahasy I41 öýjükdä berlendir.

5. Ulanylanda 10-njy ýylda öwez dolmasy ДДОБ (D42; E42; F42; G42) – 67 108,86 mnt deňdir, onuň bahasy I42 öýjükdä berlendir. Bu ýerde koeffisient MS Excelde 2-ä deň hasap edilyär, ýöne ýazylmaýar.

Ýokarky hasaplanylan mysalyň MS Excelde ýerine ýetirilişi aşakdaky şekilde getirilendir:

I38 =ДДОБ(D38;E38;F38;G38)					
Лист1:01:04					
	D	E	F	G	H
32	Emläge öwez dolmasyny hasaplamak				
33	Başlangyç	Galan	Ulanylan		
33	nyrh	nyrh	wagty	Döwür	Koef
34	MNT	MNT	ýyl	ýyl	fisient
35	Hasaplamak funksiýasynyň belgideniligi:				
37	ДДОБ(Баşlangыч nyrh;Galan nyrh;Ulanylan wagty;Döwür; Koeffisient)				
38	2500000	250000	3650	1	1 369,86 MNT
39	2500000	250000	120	1	2 41 666,67 MNT
40	2500000	250000	10	1	2 500 000,00 MNT
41	2500000	250000	10	2	1,5 318 750,00 MNT
42	2500000	250000	10	10	67 108,86 MNT

***1.8.6. Berlen döwürde emläge öwez dolmasyny we
öwez dolmany hemişelik hasaba almak usulyny
peýdalanmak bilen hasaplamak (ДОБ)***

Ýazylyşy:

**ДОБ (Başlangyç nyrh; Galan nyrh; Ulanylan wagty;
Döwür; Aý)**

Bu ýerde:

Başlangyç nyrh (Bn) – emlägiň başlangyç nyrhy.

Galan nyrh (Gn) – öwezini dolmaň soňynda emlägiň
galan nyrhy.

Ulanylan wagty (Uw) – emlägiň öwezini dolmasynyň
döwrüniň möhleti.

Döwür (D) – öwez dolmany şu döwür üçin hasaplamak
talap edilyär, ol doly öwez tutmasynyň birliginde bolmaly.

Aý (A) – Birinji ýyldaky aýlaryň sany, ol görkezilmese
12-ä deňdir.

Bu hasapda bellenen göterim goşundysyny peýdalanylanda
hasap formulasy şeýledir:

$$\text{ДОБ} = (\text{Bn} - \Sigma \text{ДОБ} - \text{öňki döwürdäki öwez} \\ \text{dolmalar}) * \text{goşundy}$$

Bu ýerde:

goýum = $1 - ((\text{Gn} / \text{Bn}) \wedge (1 / \text{Uw}))$, oturdan soň üç
onluk belgisine çenli tegeleklenýär.

Bu ýerde öwez dolma birinji we ahyrky döwürde aýratyn
hasaplanylýar. Birinji döwür üçin ДОБ şeýle hasaplanylýar:

$$\text{ДОБ} = \text{Bn} * \text{goýum} * \text{Aý} / 12$$

Ahyrky döwür üçin ДОБ şu formula bilen hasaplanylýar:

$$\text{ДОБ} = ((\text{Bn} - \Sigma \text{ДОБ} - \text{öňki döwürdäki öwez} \\ \text{dolmalar}) * \text{goýum} * (12 - \text{Aý})) / 12$$

Hasaplanmaly mysal:

Kärhana 10000000 mnt nyrhly enjam satyn aldy, onuň ulanyş möhleti alty ýyl. Ondan soň galan nyrhly 500000 mnt. **ДОБ** funksiýanyň ol enjamy ulanylyan wagty, ýagny öwezini dolmanyň ululygy aşakdaky ýalydyr:

1-nji ýyl ДОБ (D50; E50; F50; G50; H50) = 2 292 500 mnt deň, bahasy **I50** öýjükdä.

2-nji ýyl ДОБ (D51; E51; F51; G51; H51) = 3 029 048 mnt deň, bahasy **I51** öýjükdä.

3-nji ýyl ДОБ (D52; E52; F52; G52; H52) = 1 838 632 mnt deň, bahasy **I52** öýjükdä.

4-nji ýyl ДОБ (D53; E53; F53; G53; H53) = 1 116 050 mnt deň, bahasy **I53** öýjükdä.

5-nji ýyl ДОБ (D54; E54; F54; G54; H54) = 677 442 mnt deň, bahasy **I54** öýjükdä.

6-njy ýyl ДОБ (D55; E55; F55; G55; H55) = 411 207 mnt deň, bahasy **I55** öýjükdä.

7-nji ýyl ДОБ (D56; E56; F56; G56; H56) = 104 001 mnt deň, bahasy **I56** öýjükdä.

Ýokarky hasaplamalaryň MS Exceldäki görnüşi aşakda getirilendir:

F50		=ДОБ(D50;E50;F50;G50;H50)				
year1.01.04						
	D	E	F	G	H	I
43	6. Berlen döwürde emläge öwez dolmasyny,					
44	öwez dolmany hemişelik hasaba almak					
45	usulyny peýdalanmak bilen hasaplamak(ДОБ)					
47	ДОБ(Башlangyç nyrh;Galan nyrh;Ulanylan wagty;Döwür; Äý)					
	Башlangyç nyrh	Galan nyrh	Ulanylan wagty	Döwür	Äý	Öwez dolmak
48	MNT	MNT	ýyl	ýyl		
49	10000000	500000	6	1	7	2 292 500 MNT
51	10000000	500000	6	2	7	3 029 048 MNT
52	10000000	500000	6	3	7	1 838 632 MNT
53	10000000	500000	6	4	7	1 116 050 MNT
54	10000000	500000	6	5	7	677 442 MNT
55	10000000	500000	6	6	7	411 207 MNT
56	10000000	500000	6	7	7	104 001 MNT

***1.8.7. Berlen goým üçin tölegleriň umumy
mukdaryny döwürleýin hemişelik tölegler we
hemişelik goým görterimler esasynda hasaplamak
(КПЕР)***

Ýazylyşy:

КПЕР (Stawka; Töleg; Hn; Gn; Görnüş)

Stawka – döwürde goým görteri.

Töleg – döwürleýin tölenýän töleg; ol töleg döwrüň dowamynda üýtgäp biler. Adatça, töleg esasy tölegden we görterim boýunça tölegden ybaratdyr, başga ýygymlar we salgytlar göz önünde tutulmaýar.

Hn – häzirki nyrh ýa-da şu wagtdan başlap geljekki tölegleriň umumy jemi.

Gn – geljekki nyrh, oňa iň soňky töleg bilen ýetilýär. **Gn** funksiýada ýok bolsa, ol 0-a deňdir, mysal üçin, geljekde karzyň nyrhy 0-a deň.

Görnüş – ol 0 ýa-da 1-e deňdir, haçan tölegi tölemelidigini mälim edýär.

Görnüş	Haçan tölemek zerur
0 ýa-da boş	Döwrüň ahyrynda
1	Döwrüň başynda

Hasaplanylýan mysal:

КПЕР (1%; – 1000; – 10000; 100000; 1) = 60-a deň, bahasy **I63** öýjükdä.

КПЕР (1%; – 1000; – 10000; 100000) = 60-a deň, bahasy **I64** öýjükdä.

КПЕР (1%; – 1000; 10000) = 10-a deň, bahasy **I65** öýjükdä.

Ýokarky hasaplamalaryň MS Exceldäki görnüşi aşakda getirilendir:

63 =KNEP(D63,E63;F63,G63,H63)

	D	E	F	G	H	I
57						
58						
59						
60						
61						
62						
63						
64						
65						

1.8.8. Anyk pul serişdeleri bilen yzygiderli döwürleýin amallar üçin dolanyşyk serişdeleriniň üýtgedilen içki tizligini hasaplamak (MBCD)

MBCD funksiýa maýa goýumyň nyrhyny hemem täze maýa goýumdan alynýan düşewündi hasaba alýar.

Ýazylyşy:

MBCD (Bahalar; F_stawka; R_goýum)

Bahalar (B) san ululyklary bar bolan topluma ýa-da öýjüklere salgylanylýar. Bu sanlar döwürleýin wagtda birsydyrgyn bolýan töleg pullaryň hatary (alamaty – bolmaly) we girdejiler (alamaty + bolmaly). Bu ýerde iň bolmanda bir + we birlik – alamatly sanlar bolmaly, ýogsam #ДЕЛ/0! – ýazgy bolar. Hataryň içinde adaty harply, belgili ýazgylar ýa-da boş ýer bolsa olar hasaba alynmaz, bahasy 0 bolsa hasaba alynýar.

F_stawka (Fs) – Hakyky dolanyşykda bolan **pula** tölemeli girdejiniň çägi.

R_stawka (Rs) – Täzeden maýa goýlanda hakyky dolanyşykda bolan **pula** tölemeli girdejiniň çägi.

San hatary girizilende tölegleriň we girdejileriň girizilişi zerur yzygiderlilikde bolmaly, olaryň hem deňişli alamatlary (tölenmeli bolsa -, almalı bolsa +) saklanmaly.

Eger **n** bahadaky sanlaryň mukdary, **Fs** we **Rs** deňişlilikde

F_stawka, R_stawka bolsa MBCД hasaplamak aşakdaky formula bilen amal edilyär.

$$MBCД = \left(\frac{-NPZ(R_stawka, girdejiler[+]*(1+Rs)^n)}{-NPZ(F_stawka, tölegler[+]*(1+Fs))} \right)^{\frac{1}{n-1}}$$

Hasaplanan mysal:

Önüm öndürmek bilen iş salşyp, başınjy ýyly tamamladyňyz. Baş ýyl ön 12000000 mnt karzy her ýyl 10 göterim bilen önümçilik maksady bilen aldyňyz. Siziň her ýyl öndüren önümiňizden her ýylky girdejiňiz degişlilikde 3900000 mnt, 3000000 mnt, 2100000 mnt, 3700000 mnt we 4600000 mnt bolupdyr. Şu ýyllarda alan girdejiňizi her ýyl 12 göterim bilen täzeden maýa goýupsyňyz.

Anyk pul serişdeleri bilen yzygiderli döwürleýin amallar üçin aýlanma serişdelerinin üýtgedilen içki tizligi (MBCД) baş ýylda hasaplamak MS Excelde aşakdaky bahalara eýe bolar:

5-nji ýylda **MBCД (D71:D76; 10%; 12%) = 12,61** göterime, bahasy **G71** öýjükdendir.

3-nji ýylda **MBCД (D71:D74; 10%; 12%) = -4,80** göterime, bahasy **G72** öýjükdendir.

5-nji ýylda **R_stawka = 14%** bolsa **MBCД (D71:D76; 10%; 14%) = 13,48** göterime, bahasy **G73** öýjükdendir.

Ýokarky hasaplamalaryň MS Exceldäki görnüşi aşakda getirilendir.

G71 =MBCД(D71:D76,E71,F71)			
	D	E	F
66	Anyk pul serişdeleri bilen yzygiderli döwürleýin		
67	amallar üçin dolandyryş serişdelerinin üýtgedilen		
68	içki tizligini hasaplamak(MBCД)		
69	MBCД(Bahalar;F_stawka;R_stawka)		
70	Bahalar(B)	F_stawka(Fs)	R_stawka(Rs)
71	-12000000	10%	12%
72	3900000	10%	12%
73	3000000	10%	14%
74	2100000		
75	3700000		
76	4600000		

1.8.9. Rente tölenende bir döwrüň göterim goýumyny hasaplamak (HOPMA)

Bu funksiýa yzygiderli ýakynlaşmak usuly bilen hasaplanylýar, şonuň üçin birnäçe çözüdi bolmagy mümkindir. 20 sapar ýakynlaşylanda goýumy kesgitlemegiň tapawudy 0,0000001-den uly bolsa HOPMA-nyň bahasy #ЧИСЛО! bolar.

HOPMA (КПЕР; Töleg; Hb; Gn; Görnüş; Baş_ýakyn)

Кпер – ýyllyk rentany tölemegiň döwürleriniň umumy sany (Onuň hasaplanyşy 8.7-nji bölekde getirildi).

Töleg – her bir döwürde tölenýän renta tölegi, ol tölenýän ähli wagtda üýtgemeli däldir. Adatça, tölege esasy tölegler we göterim boýunça tölegler, şeýle hem, beýleki salgytlar we ygymlar girýär.

Hb – geljekki tölegleri düzyän häzirki umumy jemi.

Gn – geljekki nyrh ýa-da bar deňagramlyk, oňa iň soňky tölegde ýetilýär. Ol berilmese, onuň bahasy 0-a deňdir.

Görnüş – ol 0 ýa-da 1-e deňdir, haçan tölegi tölemelidigini mälim edýär.

Görnüş	Haçan tölemek zerur
0 ýa-da boş	Döwrüň ahyrynda
1	Döwrüň başynda

Баш_ýakyn – göz önünde tutulýan çägiň ululygydyr. Eger ol berilmese 10 göterime deň hasap edilýär. Eger HOPMA funksiýa ýakynlaşmasa beýleki islendik ýakynlaşmadan peýdalanmaly. Adatça, ol **Баш_ýakyn**nyň bahasy 0 bilen 1 arasynda bolsa ýakynlaşýandyr.

Баш_ýakyn bilen **КПЕР** – ululuklary bermekde ölçeg birliklerinde yzygiderli bolmaly. 12% göterimdäki 4 ýyllyk karz boýunça her aýda töleg edýän bolsaňyz **Баш_ýakyn** = 12%/12

we **КПЕР** = 4*12 berilmelidir. Eger oňa her ýylda töleg edýän bolsaňyz, **Баш_ýakyn** = 12% we **КПЕР** = 4 bermelisiniz.

Hasaplanylýan mysal:

Her aýda 200000 mnt tölegli 8000000 mnt dörtýýlyk karz üçin göterim goýumyny MS Excelde şeýle hasaplap bolar:

HOPMA (48; -200000; 8000000) = 0,77 göterime deň bolar. Bu bir aý göterim goýumydyr, sebäbi döwür aýa deňdir. Ýyllyk göterim goýumy $0,77\% * 12 = 9,24$ göterime deňdir.

Ýokarky hasaplamnyň MS Exceldäki görnüşi aşakda getirilendir:

	D	E	F	G	H	I
77	Rente tölenende bir döwrüň göterim stawkasyny hasaplamak(HOPMA)					
79	HOPMA(кпер; Төлег; Hb; Gn; Görnüş;Баш_ýakyn)					
81	кпер	Төлег	Hb	Gn	Баш_ýakyn	HOPMA
82	48	-200000	8000000			0,77%

1.8.10. Goýumyň häzirkî arassa möçberiniň hasap goýumyny hem-de geljekki tölegleri (alamaty -) we girdejileri (alamaty +) peýdalanyp hasaplamak (HПЗ)

Ýazylyşy:

HПЗ (Stawka; Baha1; Baha 2; ...)

Stawka – bir döwürde hasap goýumy.

Baha1; Baha 2; ... – ol 1-den 29-a çenli argumentler çykdaýlary we düşewüntleri görkezýär.

- ☐ Olary wagt boýunça deňölçegli paýlanmaly, tölegler her döwrüň ahyrynda tölenen bolmaly.

- ☐ Girdejilerin we töleglerin tertibi böýünça hasap şu funksiýa bilen amal edilýär.
- ☐ Olar dogry tertipde girizilmeli.
- ☐ Bu ýerde argumentler san bolmaly, galan belgiler hasap edilmeyär, sana öwrülmeýär.
- ☐ Eger argument toplum ýa-da salgy bolsa hem, olardaky sanlar hasaba alynýar.

NPZ funksiýanyň hasaplaýan maýa goýumy ýokardaky sanawda Baha 1-e çenli pul goýulan senä bir döwürde başlanýar we soňky pul goýumy bilen gutaryar. NPZ-ni hasaplamak geljekki pul goýumlara esaslanýar.

- ☐ Eger pul goýumlaryň bahalarynyň sanawynyň mukdary n bolsa, onda NPZ hasaplamak şu formula bilen amal edilýär:

$$NPZ = \sum_{j=1}^n \frac{Baha_j}{(1+stawka)^j}$$

- ☐ NPZ funksiýa PZ funksiýa ýalydyr. PZ-de pul goýumlary ýa döwrüň başynda ýa-da döwrüň soňunda bolmaly. NPZ-de bolsa pul goýumlary maýa goýumyň döwründe hemişe bolmaly.
- ☐ NPZ funksiýa БНДОХ bilen baglanyşyklydyr.

Hasaplanylýan mysal:

Şeýle maýa goýuma seredeliň. Şu günden bir ýyldan soň 10000000 mnt töleyärsiňiz. Geljekki üç ýylda degişlilikde 3000000 mnt, 4200000 mnt we 6800000 mnt düşewünt alýarys. Hasap goýumy 10% bolsun, onda häzirki maýa goýumyň arassa möçberi aşakdaky ýaly hasaplanylýar:

НПЗ (10%; -10000000; 3000000; 4200000; 6800000)
=1188 443 mnt. ol L87 öýjükde getirilendir.

Bu mysalda deslapky töleg 10 mln. mnt pul tölegleriniň bir

bahasy hökmünde girizildi, sebäbi töleg birinji döwrüň soňunda tölendi.

Indi bolsa maýa goýum birinji döwrüň başynda başlanyşyna seredeliň. Goý, siz dükan satyn almak bilen gyzyklanýarsyňyz diýeliň. Dükanyň nyrhy 40000000 mnt we siz geljekki baş ýylyň her ýylynda degişlilikde 8 000000 mnt., 9 200000 mnt., 10 000000 mnt., 12000000 mnt. we 14 500000 mnt düşewünde garaşýarsyňyz. Ýyllyk hasap goýumy 8%-deň. Ol infliýasiýanyň derejesini ýa-da bäsleşikli maýa goýumyň hasabyny görkezip biler. Dükana häzirki maýa goýumyň arassa möçberi aşakdaky ýaly hasaplanylýar: $HP3(8\%; F88:J88)+E88 = 1922000$ mnt, ol M88 öýjükde getirilendir.

Goý 6-njy ýyl siziň dükanyňyz çökdü. 6-njy ýyl üçin siziň ýitgiňiz 9 mln. mnt diýip hasaplaýarsyzyň. Dükanyň 6-njy ýyldan soň häzirki maýa goýumyň arassa möçberi aşakdaky ýaly hasaplanylýar:

$HP3(8\%; F88:J88; -9000000)+E88 = -3749$ mnt deň bolar, ol M89 öýjükde getirilendir.

Stawka	Baha1	Baha2	Baha3	Baha4	Baha5	Baha6	Baha7	NPZ	Netije
10%	-10000	3000	4200	6800				1 188	
8%	-40000	8 000	9 200	10 000	12000	14 500		41 922	1 922
8%	-40000	8 000	9 200	10 000	12000	14 500	-9 000	36 251	-3 749

Yokarky hasaplamanyň MS Exceldäki görnüşi aşakda getirilendir:

1.8.11. Döwürleýin hemişelik tölegler we hemişelik goýum görterimler esasynda berlen döwürde tölegleriň möçberini hasaplamak (OCHPLAT)

Ýazylyşy:

OCHPLAT (Stawka; Döwür; Knep; Hb; Gj; Görnüş)

Stawka – bir döwürde hasap goşumy.

Döwür – döwri berýär, onuň bahasynyň aralygy 1-den

Knep çenlidir.

Knep – ýyllyk rentä tölemeli döwürleriň umumy mukdary.

Hb – häzirki baha – umumy jem, ol geljekki tölegleri düzýär.

Gj – geljekki jem ýa-da pul deňagramlygy, oňa iň soňky tölemeden soň ýetilýär. Ol berilmese 0 deňdir.

Görnüş – ol 0 ýa-da 1-e deňdir, haçan tölegi tölemelidigini mälim edýär.

Görnüş Haçan tölemek zerur

0 ýa-da boş Döwürüň ahyrynda

1 Döwürüň başynda

Bellik:

Stawka bilen **Knep** ölçeg birlikleriň berlişi yzygiderli bolmaly. Eger 4 ýyllyk 12% karza her aý tölegler etseňiz,

Stawka üçin 12%/12, **Knep** üçin 4*12 berilmeli. Eger şol bir karz üçin her ýylda töleg etseňiz, **Stawka** üçin 12%, **Knep** üçin 4 bermeli.

Hasaplanylýan mysal:

2000 müt mnt iki ýyllyk 10% karzyň birinji aýy üçin esasy tölegiň bahasy şeýle hasaplanylýar:

$$OCHPLAT (10\%/12; 1; 24; 2000) = -75\,653 \text{ mnt}$$

bolar, bahasy G14 öýjükdendir.

200000 mün mnt 10 ýyllyk 8% karz boyunça esasy tölegiň bahasy şeýle hasaplanylýar:

$OCHПЛAT(8\%; 10; 10; 200000) = -27\,598\,053$ mnt bolar, bahasy G15 öýjükdir.

Ýokarky hasaplamanıň MS Exceldäki görnüşi aşakda getirilendir:

	A	B	C	D	E	F	G
8		Döwürleýin hemişelik tölegler we hemişelik stawka					
9		gösterimler esasynda berlen döwürde tölegleriň					
10		moçberini hasaplamak (OCHПЛAT)					
11		OCHПЛAT(Stawka;Dowur;Knep;Hb;Gj;Gornuş)					
12		Stawka	Dowur	Knep	Hb	Gj	Gornuş
13					mnt		
14		0,83%	1	24	2000000		-75 653 MNT
15		8%	10	10	200000000		-27 598 053 MNT

1.8.12. Ikeldilen göterim usulyny peýdalanmak bilen berlen döwürde emläge öwez dolmasynyň bahasyny hasaplamak (ПДОБ)

Ýazylyşy:

ПДОБ (Başlangyç nyrh; Galan nyrh; Döwür; Baş döwür; Ahyrky döwür; Koeff; Goş mazdan)

Başlangyç nyrh (**Bn**) – emlägiň başlangyç nyrhy.

Galan nyrh (**Gn**) – öwezini dolmanyň soňunda emlägiň galan nyrhy. Döwür (**D**) – ol emlägiň öwezini dolmagyň döwürlerini mukdary, ol doly öwezini tutmasynyň birliginde bolmaly.

Baş döwür (**Bd**) – öwez dolmagy hasaplamagyň baş döwri, ol **D**-döwürüň birliginde bolmaly.

Ahr döwür (**Ad**) – öwez dolmagy hasaplamagyň soňky döwri, ol **D**-döwürüň birliginde bolmaly.

Koeff (**K**) – deňleşdirilen nyrhyn (öwezini) peselmeginiň çägi. Ol ýok bolsa 2-ä deň hasaplanylýar.

Goş mazdan (**Gm**) – ol logiki baha bolup, hasaplanan öwezini möçberi göni öwezden uly bolanda haýsynyň ulanylmalydygyny görkezýär

- Eger Goş mazdan argumentiň bahasy **hakyky** bolsa, MS Excel öwez dolmanyň deňölçegli hasaplamak usulyna geçmez.
- Eger Goş mazdan argumentiň bahasy **hakyky däl** ýa-da ýazylmadyk bolsa MS Excel öwez dolmanyň deňölçegli hasaplamak usulyna geçer.
- Ähli argumenler Goş mazdan – argumentden başgasynyň alamaty + bolmaly.

Hasaplanylýan mysal:

Kärhana täze maşyny 24000000 mnt satyn aldy, onuň ulanylmaly möhleti 10 ýyl. Ondan soň galan nyrhy 3000000 mnt. Onuň üçin öwez dolmasyny birnäçe döwür üçin hasaplalyň. Maşynyň birinji gün öwez dolmasy ПДОБ (2400000; 300000; 3650; 0; 1) = 13 151 mnt bolar, onuň hasaplanan bahasy MS Exceldäki G23 öýjükdir.

Maşynyň birinji aý öwez dolmasy ПДОБ (2400000; 300000; 120; 0; 1) = 400 000 mnt bolar, onuň hasaplanan bahasy MS Exceldäki G24 öýjükdir.

Maşynyň birinji ýyl öwez dolmasy ПДОБ (2400000; 300000; 10; 0; 1) = 4 800 000 mnt bolar, onuň hasaplanan bahasy MS Exceldäki G25 öýjükdir. Maşynyň 6 aý bilen 18 aý aralykda ulanylanda öwez dolmasy ПДОБ (2400000; 300000; 120; 6; 18) = 3 963 061 mnt bolar, onuň hasaplanan bahasy MS Exceldäki G26 öýjükdir.

Maşynyň 6 aý bilen 18 aý aralykda ulanylanda öwez dolmasy, koeffisient 1,5 bolanda ПДОБ (2400000; 300000; 120; 6; 18; 1,5) = 3 118 089 mnt bolar, onuň hasaplanan bahasy MS Exceldäki G27 öýjükdir.

Yokarky nyrhda maşyn maliýe ýyllynyň birinji dört aýyň ortasynda satyn alnanda birinji maliýe ýyl üçin öwez dolmasy ПДОБ (2400; 300; 10; 0; 0,875; 1,5) = 3 150 000 mnt bolar, onuň hasaplanan bahasy MS Exceldäki G28 öýjükdedir.

Yokarky hasaplamanyň MS Exceldäki görnüşi aşakda getirilendir:

G23		=ПДОБ(A23;B23;C23;D23;E23)					
	A	B	C	D	E	F	G
15							
17		Ikdililen göterim usulyny peýdalanmak bilen					
18		berlen döwürde emläge öwez dolmasyyny					
19		bahasyny hasaplamak (ПДОБ)					
20		ПДОБ(Баşlangyç nyrh; Galan nyrh; Döwür;					
21		Baş döwür; Ahır döwür; Koeff; Goş mazdan)					
22		Ba	Gn	Bd	Ad	K	Gm
23		24000000	300000	3650	0	1	13 151 MNT
24		24000000	300000	120	0	1	400 000 MNT
25		24000000	300000	10	0	1	4 800 000 MNT
26		24000000	300000	120	6	18	3 963 061 MNT
27		24000000	300000	120	6	18	3 118 089 MNT
28		24000000	300000	10	0	0,875	3 150 000 MNT

1.8.13. Goýumyň häzirkî möçberini hasaplamak (ПЗ)

Häzirkî möçber, ol geljekki töleglerden durýan umumy jemdir.

Ýazylyşy:

ПЗ (Stawka; Knep; Töleg; Gn; Görnüş)

Stawka – döwürde göterim stawkasy. Eger ýyllyna 10 göterim karz alnan bolsa hem-de her aýda tölegler tölense, onda aýda stawkanyň göterimi 10%/12 ýa-da 0,83% deň bolar.

Knep – ýyllyk rentanyň tölegleriniň döwürleriniň umumy möçberi. Mysal üçin maşyny girew goýmak bilen 4 ýyllyk karz alnan, her aýda oňa tölegler edilyär, onda tölegiň döwürleri 4*12 (ýa-da 48-e) deňdir.

Töleg – renta tölenýän bütün döwürde döwürleýin tölenýän tölegdir. Ol adatça karz boýunça esasy tölegleri we göterim

boýunça tölegleri aňladyp, oňa başga ýygymlar we salgytlar girmeyär. Mysal üçin, 4 ýyllyk her ýylyna 12 göterimli 10000000 mnt karz üçin her aý tölegi 263330 mnt bolar. Onda formulada -263330 girizmeli.

Gn – talap edilyän geljekki nyrhyň bahasy ýa-da iň soňky tölegden soň galan serişdedir. Ol berilmese 0 deň hasap edilyär. Eger 15 ýyllap ýörite taslamanyň tölegi üçin 500000 mnt toplamak gerek bolsa, 500 000 mnt geljekki nyrhdyr.

Görnüş – ol 0 ýa-da 1-e deňdir, haçan tölegi tölemelidigini mälim edýär.

Görnüş	Haçan tölemek zerur
0 ýa-da boş	Döwrüň ahyrynda
1	Döwrüň başynda

Bellik:

- **Stawka** bilen **Кнеп** üçin ylalaşylan ölçeg birlikleri ulanylmaly. Mysal üçin ýylda 12 göterimli 4 ýyllyk karz üçin her aýda töleg edilse **Stawka** = 12%/12, **Кнеп** = 4*12 bolmaly. Eger şol karz üçin töleg her ýylda geçirilse, **Stawka** = 12%, **Кнеп** = 4 bolmaly.

Töleg aralygy bilen arabaglanyşykly hasaplamalarda aşakdaky maliýe funksiýalary peýdalanylýar:

ОБЩПЛАТ	ОСНПЛАТ
ОБЩДОХОД	ПЗ
БЗ	НОРМА
БЗРАСПИС	ЧИСТВНДОХ
ПЛПРОЦ	ЧИСТНЗ
ППЛАТ	

- Töleg aralygy üznüksiz döwürde edilyän hemişelik pul tölegleriniň yzygiderliligidir.

Hasaplanylýan mysal:

20 ýylyň dowamynda, her aýyň ahyrynda 50000 mnt tölemek bilen ätiýaçlandyрма satyn alýarsyňyz diýeliň. Rentanyň

nyrhy 6000000 mnt bolsun, tölenýän pul ýylda 8 göterim getirýär. Maýanyň şeýle goýulyşy şu maýa goýumyň gowy usulydygyny kesgitlemeli. **ПЗ** funksiýany peýdalanmak bilen goýumyň häzirki möçberini hasaplalyň:

ПЗ(0,08/12; 12*20; 50000; ; 0)= -5 803 800 mnt bolar, netije **F32** öýjükdedir. Netijäniň alamaty minus bolar, sebäbi ol zerur tölemeli puldur. Häzirki goýumyň möçberi -5 803 800 mnt, soralyan nyrhdan (6000000 mnt) azdyr. Şeýlelikde bu hasap şeýle maýa goýumyň gowy pul goýumy dälidigini görkezýär. Ýokarky hasaplamanyň MS Exceldäki görnüşi aşakda getirilendir:

	A	B	C	D	E	F
29	Göýumyň häzirki möçberini hasaplamak (ПЗ)					
30	ПЗ(Stawka;Knep; Töleg ; Gn; Görnüş)					
31	Stawka	Knep	Töleg	Gn	Görnüş	ПЗ
32	0,007	240	50000		0	-5 803 800 mnt

1.8.14. Berlen döwürde göterimler boýunça tölegleri hasaplamak (ПЛППОЦ)

Berlen döwürde göterimler boýunça tölegleri döwürleýin hemişelik tölegler we hemişelik göterim stawkasy esasynda hasaplamak funksiýasynyň ýazylyşy:

ПЛППОЦ (Stawka; Döwür; Knep; Hn ; Gn; Görnüş)

Stawka – döwürde göterim stawkasy.

Döwür (D) – göterim boýunça tapylmaly töleg üçin döwür, ol 1-den **Knep**-e çenli aralykda bolmaly.

Knep – ýyllyk rentanyň tölegleriniň döwürleriniň umumy möçberi.

Hn – häzirki nyrh ýa-da häzirki wagtdan geljekki ähli tölegleriň umumy jemi.

Gn – geljekki nyrh ýa-da deňeşdirmedäki barlyk, oňa in soňky tölegde ýetmek zerurdyr. Ol berilmese 0 deňdir.

Görnüş – ol 0 ýa-da 1-e deňdir, haçan tölegi tölemelidigini mälim edýär.

Görnüş	Haçan tölemek zerur
0 ýa-da boş	Döwrün ahyrynda
1	Döwrün başynda

Bellik:

- **Stawka** bilen **Knep** üçin ylalaşylan ölçeg birlikleri ulanylmaly. Mysal üçin, ýylda 12 göterimli 4 ýyllyk karz üçin her aýda töleg edilse, **Stawka** = 12%/12, **Knep** = 4*12 bolmaly. Eger şol karz üçin töleg her ýylda geçirilse, **Stawka** = 12%, **Knep** = 4 bolmaly.

Funksiýadaky puly aňladýan argumenlerinde tölenýän bolsa, onuň alamaty-, alynýan bolsa, onuň alamaty + sanlar görnüşinde girizilmeli.

Hasaplanylýan mysal:

Her ýyl 10 göterimli üç ýyllyk 8000000 mnt karz üçin birinji aý göterim boýunça tölegleriň hasaby aşakdaky ýaly hasaplanylýar: **ПЛПРОЦ (0,1/12; 1; 36; 8000000) = -66 667** mnt bolýar, netije **G37** öýjükdendir.

Her ýyl 10 göterimli, ýylda tölenýän tölegli üç ýyllyk 8000000 mnt karz üçin soňky ýylyň düşewündi şeýle hasaplanylýar: **ПЛПРОЦ(0,1; 3; 3; 8000000) = -292 447** mnt bolýar, netije **G38** öýjükdendir.

G38 =ПЛПРОЦ(A38;B38;C38;D38)						
	A	B	C	D	E	F
33	Berlen döwürde göterimler boýunça tölegleri					
34	hasaplamak(ПЛПРОЦ)					
35	ПЛПРОЦ(Stawka,Döwür,Knep,Hn , Gn ,Görnüş)					
36	Stawka	Döwür	Knep	Hn	Gn	Görnüş ПЛПРОЦ
37	0,008	1,00	36	8000000		-66 667 MNT
38	0,1	3	3	8000000		-292 447 MNT

Yokarky hasaplamlaryň MS Exceldäki görnüşi aşakda getirilendir:

1.8.15. Karz boýunça tölegleriň ululygyny hemişelik tölegler we hemişelik göterimli goýum esasynda hasaplamak (ППЛІАТ)

Karz boýunça tölegleriň ululygyny hemişelik tölegler we hemişelik göterimli stawka esasynda hasaplamak funksiýasynyň ýazylyşy:

ППЛІАТ (Stawka; Knep; Hb; Gj; Görnüş)

Stawka – döwürde karz boýunça göterim stawkasy.

Knep – karz boýunça tölegleriniň sanynyň umumy möçberi.

Hb – häzirki baha ýa-da geljekki tölegleri düzyän umumy jem, oňa esasy jem hem diýilýär.

Gj – geljekki jemi, oňa iň soňky tölegde ýetmek zerurdyr. Eger Gj bahasy berilmese, ol 0 deň hasap edilýär.

Görnüş – ol 0 ýa-da 1-e deňdir, tölegi haçan tölemelidigini mälim edýär.

	A	B	C	D	E	F
10	Karz boýunça tölegleriň ululygyny hemişelik					
11	tölegler we hemişelik göterimli stawka esasynda					
12	hasaplamak(ППЛІАТ)					
13	ППЛІАТ(Stawka, Knep, Hb, Gj, Görnüş)					
14	Stawka	Knep	Hb	Gj	Görnüş	ППЛІАТ
15	0,67%	10	1000000			-103 722 MNT
16	0,67%	10	1000000	0	1	-103 032 MNT
17	1%	5	-5000000			1 030 199 MNT
18	0,50%	216		0	50000000	-129 081 MNT

Görnüş	Haçan tölemek zerur
0 ýa-da boş	Döwrüň ahyrynda
1	Döwrüň başynda

18 ýylda 50000000 mnt toplanar. Ýokarky hasaplamalaryň MS Exceldäki görnüşü aşakda getirilendir:

***1.8.16. Görkezilen töleg döwürlerinde
tölegleri hasaplamak
(ПРОЦПЛАТ)***

Görkezilen töleg döwürlerinde tölegleri hasaplamak funksiýasynyň ýazylyşy:

ПРОЦПЛАТ (Stawka; Döwür; Knep; Hb)

Stawka – döwürde goýum boýunça göterim stawkasy.

Döwür (D) – göterim boýunça tapylmaly düşewünt üçin döwür, ol 1-den **Knep**-e çenli aralykda bolmaly.

Knep – Goýum boýunça tölegleriniň sanynyň umumy möçberi.

Hb – goýumyň häzirki bahasy, ol karz üçin karzlaryň jemidir.

Bellik:

- ☐ **Stawka** we **Knep** argumentleri şol bir birliklerde bolmaly.
- ☐ **Tölenmeli tölegi** aňladýan pula degişli ähli argumentlerdäki sanyň alamaty “-” bolmaly, alynmaly puly aňladýan sanlaryň alamaty “+” bolmaly.

Hasaplanylýan mysal:

Ýylda 10 göterimli 80 million manat möçberde üç ýyllyk karz üçin her aýlyk **tölegiň jeminiň** hasaplanylýşy şeýledir:

ПРОЦПЛАТ (0,1/12;1;36;80000000) = -648 148,1 mnt
bolar, onuň hasaplanan bahasy MS Exceldäki **E54** öýjükdedir.

Ýylda 10 göterimli 80 millon manat möçberde üç ýyllyk karz üçin birinji ýylda **tölenen göterimleriň jemi** şeýle hasaplanylýar:

ПРОЦПЛАТ (0,1;1;3;80000000) = -5 333 333 mnt

bolar, onuň hasaplanan bahasy MS Exceldäki **E55** öýjükdedir. Ýokarky hasaplamalaryň MS Exceldäki görnüşi aşakda getirilendir:

The screenshot shows a Microsoft Excel window with the following content:

	A	B	C	D	E
49					
50	Görkezilen töleg döwürlerinde tölegleri hasaplamak				
51	(ПРОЦПЛАТ)				
52	ПРОЦПЛАТ(Ставка; Дөwür; Кпер; Нб)				
53	Ставка	Дөwür	Кпер	Нб	ПРОЦПЛАТ
54	0,00833	1	36	80000000	648 148,1 MNT
55	0,1	1	3	80000000	5 333 333 MNT

I.9. MS Excelde funksional düwmeleriň niýetlenilişi we olaryň dolandyrys düwmeleri bilen utgaşdyrylyşy

Дөwür	Иşi	+SHIFT	+CTRL	+ALT	+CTRL + SHIFT	+ALT +SHIFT
F1	Anyklama berýär.	Что это такое? – Kursor duran ýere anyklama berer.	–	Diagram-maly sahypany görýär.	–	Täze sahypany açýar.
F2	Ilçjükdäki maglumaty, formulany düzetmek.	Ilçjüge berlen belgini düzetmek.	–	Сохранить, как булуга geçer, hatda saklamak işi.	–	Отне Сохранить, булуга geçer, hatda saklar.

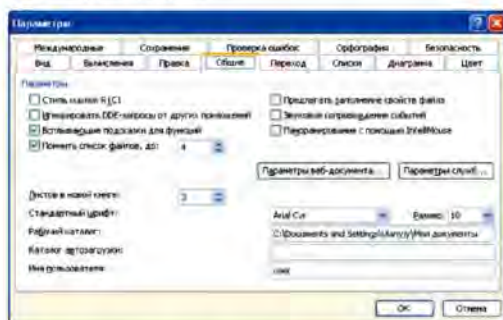
F3	Formula at bermek.	Formula funksiya goşmak.	At bermek.	—	Uýjuddaki ýazgy boşunsa at bermek.	—
F4	Sonky amaly gästalarar.	Sonky gerram, gizlegi gästalamak.	Penjiräni çapzar.	Выход çykamak bürük bolzar.	—	—
F5	Правка degişli Перейти bürügi gästalarar.	Поиск gizleg penjire ekrana gästalarar.	Kitap penjire-siniň ölçegi deslapky bolzar.	—	—	—
F6	Penjirede tize yere gästamak.	Penjirede onki yere gästamak.	Indiki kitaba gästamak.	—	Onki kitaba gästamak.	—
F7	Сервис menü-daky Орфография — dars ýazmagy amal edälar.	—	Kitabyň penjiresine gästamak.	—	—	—
F8	Belgilenen çeri giňeldälar.	Indiki belgilenen çere gästamak.	Kitabyň penjiresine nütäber berälar.	Макрос penjire aýylzar.	—	—
F9	Aýylan kitaplar-daky sahypalary sanazar.	Bar sahypalary sanazar.	Kitabyň penjirelerini etege çygnazar.	—	—	—
F10	Menü setirine gästamak.	Gapdal menü çykarmak.	Penjiräni aramak, dikeltmek.	—	—	—
F11	Diagramma düzetmek.	Tize sahpa gästamak.	Makros tizim sahpa.	Visual Basic redaktory çykarmak.	—	—
F12	Сохранить как bürügi amal etmek.	Сохранить bürügi amal etmek.	Файл da Открыть bürügi amal etmek.	Файл da Печать (заретmek) bürügi amal etmek.	—	—

I.10. MS Excelde kitaplary wirusly makroslardan goramak

MS Excelde işlenilende beýleki bar bolan kitaplar we faýllar açylanda, olardaky **makroslar** wirusly bolmagy mümkin. Olar köplenç şol kitaplar, faýllar açylanda işjeňleşmegi mümkindir, şonuň üçin hem açylmazdan ön olary alan ýeriniň ygtybarlylygy barlanmaly. **Makroslar** Exceliň yzygiderli buýruklaryndan bir buýruk hökmünde döredilýär. **Makroslar** çylşyrymly meseleleri kompýuterleşdirmekde, köp gaýtalanýan meseleleri çözmekde zerurdyr. **Makroslary Visual Basic** algoritmi diliň **VBA** redactorynda ýazyp bolar, olary gönüden-göni **Visual Basic** algoritmi dilde hem döredip bolar.

Wirusly kitaplar goralmadyk kompýuter torynda ýa-da Internetiň serwerinde bolup bilerler. Ony barlamak üçin aşakdaky yzygiderlilik ýerine ýetirmeli:

1. Сервис менюdaki **Параметры** buýrugy saýlamaly, ondan **Общие** gata geçmeli:




2. **Защита от макровирусов** – ýazgynyň önüne bellik etmeli hem-de OK – basmaly.

Bu goragy aýyrtjak bolsaň **Защита от макровирусов** ýazgynyň önündäki belligi aýyrt, OK basmak ýeterlikdir.

MS Excelde makroslar bilen döredilen resminamalar,

kitaplar açylanda ýokarky penjirede bellik edilen bolsa, hökmany suratda kompýuteriň öz ulanyjysy üçin şu penjire çykýar:



Eger alan maglumatyňyz anyk çeşmeden bolsa **Включить макросы** ýazgyny basmaly, maglumat alnan çeşmä ynam ýok bolsa, **Отключить макросы** ýazgyny basmaly. Maglumat alnan çeşmäňizi bilmeýän bolsaňyz, onda **Не открывать** ýazgyny basmaly.

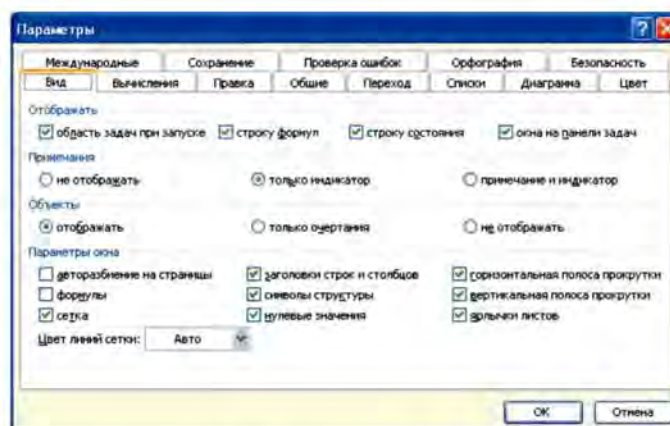
Islandik ýagdaýda hem şu ýokarky soraglar kompýuter tarapyndan berler ýaly şu penjiredäki **Всегда задавать этот вопрос** ýazgynyň önünde bellik edilen bolmaly.

I.11. MS Exceliň iş ekranyna *parametrler* bermek

MS Exseliň iş ekranyna *parametrler* bermek, ony öz isledigiňçe düzlemek möhüm bolup durýar. Onuň üçin baş menýunyň **Сервис ► Параметры ...** bölümine girmeli, şonda ekrana ölçegler bermek üçin birgiden gatly şu penjire açylýar:

Penjiräniň **Параметры ► Вид** gatyndaky **Отображать** böleginde ekranda formula setiri bolmaly bolsa, **строку формул** ýazgynyň önünde bellik goýmaly, setiriň ýagdaýyny

görkezmek **строку состояния** ýazgynyň önünde bellik goýmaly.



Öýjüge edilen **bellige** degişli görkezmeleri **Примечания** bölekdäki sözlere bellik etmek bilen berilýär.

MS Excele goýlan obýektler (şol sanda islendik şekiller) baradaky görkezmeler gatyň **Объекты** böleginde berilýär.

Gatyň **Параметры окна** böleginde **iş penjirä** degişli birgiden görkezijiler **bellik edip** berilýär:


формулы setire bellik edilende, öýjüge baha ýazylan, onuň formulasy ýazylýar;


сетка – ekrananyň iş ýerine ülni torý çykýar, ol torý çapa çykarmak üçin **Файл ► Параметры страницы** penjiräniň **Лист** gatyndaky **сетка** ýazylan ýerde bellik etmeli.

нулевые значения öýjügiň bahasy nol bolsa oňa çykarýar.

заголовки строк и столбцов setiriň we sütüniň ady ekrana çykarýar.


символы структуры şekiliň düzümini ekrana çykarýar.

горизонтальная полоса iş ekranyny keseligine dolaýan  belligi goýýar, aýuýýar.

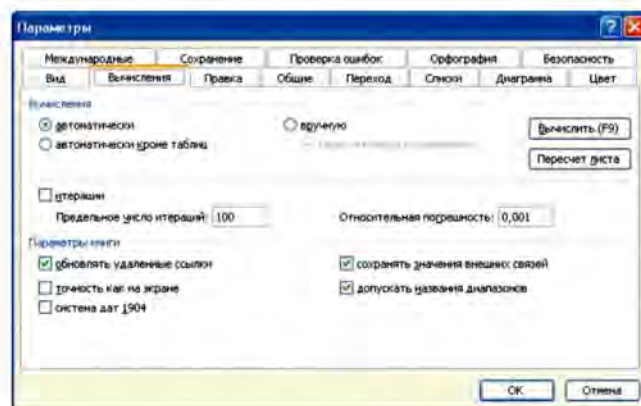
прокрутки вертикальная полоса iş ekranyny dikligine dolaýan  belligi goýýar we aýuýýar.

прокрутки ярлычки листов sahypa ýazylan ýere, olaryň belgijigini berýär, şonda sahypadan sahypa geçip bolar.

авторазбиение на страницы ýazylyan ýeri awtomatiki ýagdaýda sahypa bölýär, ony ekranda görüp bolýar, ol kesilen çyzyklar bilen bölünendir.

цвет: iş ekrandaky toruň reňkini berip bolýar. Eger **Авто** ýazylan ýere goýlanda adaty gara reňkli tor bolýar. **Авто** ýazgynyň sagyndaky  peýkamjygy bassaň tor üçin başga reňkleriň görnüşi çykýar, olardan islendigiňi toruň reňki üçin saýlap alyp bolýar.

Baş menýunyň **Сервис ► Параметры ...** penjiräniň **Вычисления** gatynda hasap-hesibe degişli görkezijileri berip bolýar, onuň görnüşi şeýledir:



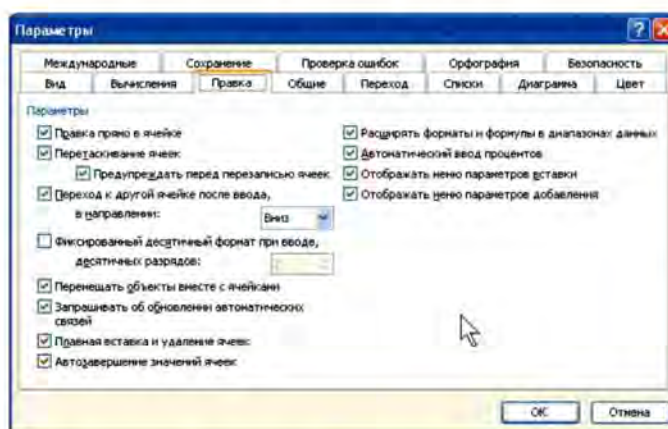
Bu gatyň toparyndaky goşulmaly görkezijileriň biri:

Вычисления – toparynda hasaplamagyň tertibi kesgitlenilýär.

Итерации toparda hasaplamagyň takyklygyna ýetmegiň bolmaly hasaplarynyň sany we takyklygyň ululygy berilýär.

Параметры книги bölekde ähli kitaba degişli hasaplamanýň parametrleri berilýär.

Baş menýunyň **Сервис ► Параметры...** penjiräniň **Правка** gatynda sahypalary redaktirlemek üçin parametrler berilýär, onuň görnüşi şu aşakdaky ýalydyr:



Bu gatdaky düzedişler kitabyň ähli sahypalaryna täsir edýär.

Bu gatdaky setirlerde bellik edilende şu işler amal edilýär:

Правка прямо в ячейке öýjüğe syçanyň peýkamyny eltip, iki sapar bassaňyz, onda gönüden-göni ýazyp, düzediş girizip bolar.

Перетаскивание ячеек öýjükdäki maglumatlara peýkamy eltip, syçanyň çep düwmesini basyp, islendik başga öýjüğe süýräp eltip bolar.

Предупреждать перед перезаписью ячеек öýjüge ýazmazdan öň duýdurýş berýär.

Переход к другой ячейке после ввода в направлении: öýjüge ýazgy ýazyp, Enter düwmäni basanyňda, kursoryň haýsy tarapa gitmelidigi berilýär, onuň üçin sagdaky penjirejikde ▼ şu belgini basanyňda çykan sanawdan birini saýlap almalý:

Вниз – aşak;

Вправо – saga;

Вверх – ýokary;

Влево – çere.

Фиксированный десятичный формат... onluk san girizilende, drob ülüşi görkezilýär;

Перемещать объекты... Exceldäki goýlan obýektler, öýjüklerdäki maglumatlar bilen nusgalanýar, kesilip aýrylýar we tertipleşdirilýär;

Запрашивать об обновлении... öýjükde maglumatlar täzelenilende awtomatiki arabaglanyşygy sorayar;

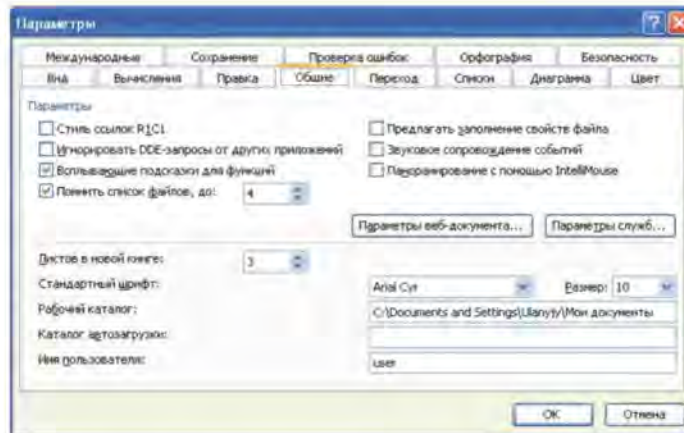
Плавная вставка н... sahypada üýtgeşme bolanda, setir ýa-da sütün, öýjükdäki maglumat aýrylanda akymly bolýar;

Автозаполнение значений... sütünde birinji öýjüge maglumatlar girizilse, galanyny kompýuter görkezşiňe göre özi doldurar.

Бaş menýunyň **Сервис ► Параметры...** penjiräniň **Общие** gatynda faýllary, kitaplary umumy häsiýetnamalaşdyrmak üçin parametrlar berilýär, onuň görnüşi aşakda getirilendir.

Bu gatyň **Параметры** böleginde kitaby açmak, seretmek, ony ekrana çykarmak üçin parametrlar belgi edilip kesgitlenilýär, olaryň has köp ulanylýanlary:

Защита от макровирусов açylan kitaplarda makrowiruslaryň barlygy barlanýar;



Звуковое сопровождение... amallar ýerine ýetirilende ses çykarylýar, onuň üçin ses draywerleri goýlan bolup, ses çykarýan gurluş bolmaly;

Список ранее откр... не более: Baş menýudaky **Файл** girenimizde iň soňky faýllaryň, kitaplaryň çykmaly sanawy görkezilýär;

Листов в новой книге ilki açylanda ekrandaky kitapda ady bolmaly sahypalaryň sany görkezilýär;

Стандартный шрифт: ulanylmalý adaty şriftiň görmüşü saýlanylýar, bu ýerde **Размер:** bilen öýjükde ýazylmalý harplaryň, şekiliň adaty möçberi görkezilýär (olary ekrandanam düzedip bolýar).

Рабочий каталог: hiç hili görkezme berilmese, kompýuter bar faýly-kitaby şu ýerde görkezilen papkada-katalogda awtomatiki yerleşdirýär;

Каталог автозагрузки: kompýuterdäki **Каталог автозагрузки** ýere ýазылан kitaby girizýär;

Имя пользователя: bu ýerde ulanyjynyň ady üýtgedilýär.

II bölüm

YKDYSADY WE DOLANDYRYS MAHABATLANDYRMALARY GURAMAGYŇ TILSIMATY

Türkmenistan döwletimizde **Elektron resminamalar hakyndaky** kanunyň kabul edilmegi bilen häzirkizaman kompýuterleriň esasynda edara-kärhanelarda we guramalarda elektron resminama dolanyşygyny alyp barmak XXI asyryň maglumat tilsimatyny önümçilige ornaşdyrylmagynyň başlangyç tapgyry bolup durýar. Dünýä kompýuter tory bolan Internet arkaly elektron aragatnaşygy, maglumat alyş-çalşygy bilen ýüzlerçe million işewür adamlar, talyplar, okuwçylar özleriniň maglumatlara bolan islegini kanagatlandyrýarlar. Türkmen diliniň döwlet dili bolmagy bilen hem-de 2000-nji ýyldan başlap ýurtdaky ýazuw-habar beriş işlerinde täze milli elipbiýiň dolanyşyga girizilmegi, bu işlerde häzirkizaman kompýuterleriň köpçülikleýin ulanylmagyna uly itergi boldy.

Ýurdumyzda kompýuterlere esaslanan täze maglumat tilsimatyň naýbaşy *maksatnamalar topluny* bolan **Microsoft Office** edara-kärhanelaryň we guramalaryň işinde gündelik ulanylyp başlanyldy. Hat, resminama dolanyşykda **Microsoft Word** *ýazgy redaktory* ulanylýan bolsa, uly hasabatlary düzmekde **Microsoft Excel** *tablisa redaktory* ulanylýar. *Işewür adamlar*, edara-kärhanelaryň we guramalaryň *ykdysatçylary, menejerleri, marketologlary* öz işlerini, gündelik hasabatlaryny **Microsoft Office** kompýuter maksatnama toplumdaky **Microsoft Power Point** kompýuter maksatnamada ýerine ýetirip

bilerler. Şeýle taýýarlanylýan işler, hasabatlar mahabatlandyрма görnüşinde nutuk bilen çykyş edilýärkä, sergilerde şekillendiriş serişdeleri bilen görkezilip bilner, Intranet görnüşli kompýuter torlarda, Internetde ýaýradylýp bilner. Elektron serişdelerde gulluk, işewür, maliýe işleri **Microsoft Power Point** kompýuter maksatnamada döretmegiň dolurak tilsimaty hem-de adaty ünlüler esasyda şeýle işleri amal etmek bu bölümde şekilleri bilen getirilendir. Bu bölüm iş tejribe esasynda **Microsoft Power Point 2000** maksatnamada ýazyldy.

II.1. Power Point kompýuter maksatnamasy. Umumy häsiýetnamalar

Microsoft Power Point kompýuter maksatnamasy **Microsoft Office** maksatnamalar toplumyndaky iň bir esasy işlenilýänleriň biridir. Onuň bilen menejerler, ykdysatçylar, marketologlar öz çykyşlaryny, hasabatlaryny diňleýjileriň önünde elektron serişdeleriň esasynda mahabatlandyryp, **Intranet** we **Internet** kompýuter torý arkaly ýaýradyp biler.

Mahabatlandyрма işini ýerine ýetirmek üçin ony ilki **bilen döretmek, bezemek zerurdyr. Microsoft Power Point 2000** maksatnamasynda alty sany awtofiguralaryň täze toplumu girizilendir. Olar kompýuterde Web birleşmeleri, torlary, ofisleriň çyzgylaryny we ş.m. döretmegi has hem ýeňilleşdirýär. Power Point 2000 Web sahypalarda suratlary peýdalanmagy ýönekeýleşdirýär. Web sahypalar üçin suratlar **GIF, JPEG, PNG** ýa-da **VML** (Vector Markup Language) formatlarda awtomatiki ýatda saklanylýar.

TWAIN protokolynda goldanýan skanerleriň we sanly kameralaryň köpüsinden suratlary skanirlap gönüden-göni Power Pointa geçirip bilýär. GIF suratlary Power Pointdaky mahabatlandyrmada edil janly ýaly edip görkezip bolýar.

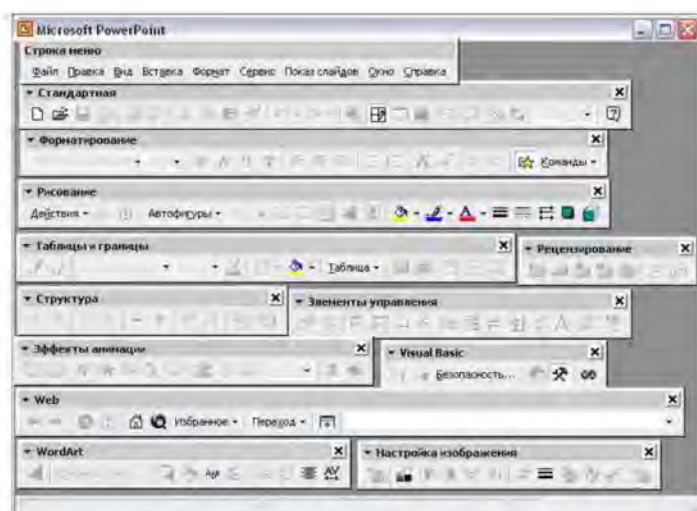
Power Point 2000 kompýuter maksatnamada döredilen

mahabatlandyrmany Projektor ussat arkaly uly ekrana awtomatiki çykaryp, anyk şekilde görkezip bolýar. Döredilen mahabatlandyrmalary Internet boýunça alyp görkezibem bolýar, ony soňra görkezmek üçin Web birleşmede ýatda saklamaly. Kompýuter torunda Microsoft Power Pointdan ýa-da Microsoft Outlookdan gönüden-göni ýygnaç geçirmegi meýilnamalaşdyrybam bolýar. Ýygnaç gatnaşyjylar kompýuter torunda ýygnaç geçýärkä görkezilýän mahabatlandyрма üýtgeşiklik girizibem, beýlekileriň girizen üýtgeşmelerine seredibem, şeýle hem, özara maglumatlar alşybam bilerler.

Power Point 2000 kompýuter maksatnamada wiruslardan gorýan serişdeler goýlandyr, ondan başga-da ulanyjylaryň özleri hem oňa şeýle wirusdan goramak serişdelerini goýup bilerler. Power Point 2000-de döredilen mahabatlandyrmalaryň gizlinligini we goragyny üpjün etmek üçin *sanly golly VBA (Visual Basic for Applications)* dilde ýazylan öz makroslary bilen amal edip bilerler. VBA programmirleme dili adaty Visual Basic algoritmek dili ýalydyr. Microsoft Power Point 2000 kompýuter maksatnamasyndaky mahabatlandyрма **Microsoft** firmasy tarapyndan goldanýan islendik dilde ýazgylary girizip, seredip we üýtgedip bolýar. Oňa ýewropa, ýapon, hytaý, koreý, iwrit we arap dilleri degişlidir.

Umumy görmüşde Power Pointyň iş ekrany we gurallary kompýuteriň ekranynda şeýle görmüşe eýedir:

Bu ýerde **Строка меню** – maksatnamanyň baş menýusydyr, onuň bilen ähli işler, şol sanda mahabatlandyрма işleriň faýllaryny döretmek, döredilen faýllara-mahabatlandyрма, düzedişler girizmek, mahabatlandyrmany görkezmek we ş.m. işler ýerine ýetirýär. Bu menýu setiriň islendik ýerine syçanyň peýkamyny eltip, onuň sag düwmesi basylanda *gurallar panelleriniň* aşagyndaky gysgaça häsiýetnama berilýän sanaw çykýar, islendik gerek setiri basylanda onuň gurallar toplumy iş ekranyň ýokarsyna ýa-da aşaky etegine gelyär.



Maksatnamanyň **Стандартная** gurallary bilen, adaty işde köpräk amal edilýän işleri ýerine ýetirmekde peýdalanylýar. **Форматирование** gurallar toplumy bilen mahabatlandyrmada çäk bermek işleri amal edilýär. **Рисование** gurallar toplumy bilen mahabatlandyрма islendik şekili çyzup, taýýarlaryny goýup, redaktirläp bolýar. **Таблицы и границы** gurallar toplumy bilen mahabatlandyrmada tablisalary döretmek, araçäkler bermek işleri amal edilýär. **Структура** gurallar toplumy bilen mahabatlandyrmanyň ýazgy bölegi ýazylýar, tertipleşdirilýär we redaktirlenilýär, şonuň üçin hem, ol mahabatlandyрма döretmekde esasy gurallar toplumydyr. **Элементы управления**, **Visual Basic** gurallar panelleri bilen mahabatlandyrmada **VBA (Visual Basic for Applications)** goşundy bilen işler edilende has köp ulanylýar. **Эффекты анимации** gurallar paneli toplumy bilen mahabatlandyrmadaky obýektleri janlandyrmak işleriniň buýruklary ýerine ýetirilýär we düzlenýär. **Web** gurallar paneliniň toplumy bilen


mahabatlandyrmany Internet bilen baglanyşdyrmak amallary ýerine ýetirilýär. **WordArt** gurallar toplumy bilen mahabatlandyrmada owadan ýazgylary ýazyp, redaktirläp bolýar. **Настройка изображения** gurallar toplumy bilen mahabatlandyrmadaky goýlan şekilleriň reňkleri düzlenýär, redaktirlenýär. **Рецензирование** gurallar toplumy Power Pointdaky mahabatlandyrmanyň slaydyňa mahabatlandyrmanyň her bir sahypasyna *bellik* goşulanda ulanylýar, onuň kömegi bilen mahabatlandyrmany peýdalanyjylar öz seslenmesini we tekliplerini *bellik* ýere ýazyp bilýärler, şeýle hem mahabatlandyrmany bu panel bilen **Microsoft Outlook** elektron aragatnaşygy arkaly beýleki ulanyjylara ugradyp bolýar.





II.1.1. Power Pointyň iş ekrany bilen tanyşmak

Power Point kompýuter maksatnamasy maglumat tehnologiýasynda mahabatlandyrmak işi üçin niýetlenilendir hem-de reklama işlerini gurayan kuwwatly serişdedir. Power Pointda mahabatlandyrmanyň her bir sahypasyna slayd diýilýär. Power Pointdaky her bir döredilen mahabatlandyrmada çäksiz mukdarda slayd bolup biler. Slaydy Power Pointda aşakdaky ugurlarda görkezip bolar:

- ✓ Ekranda mahabatlandyrmak;
- ✓ Internetde ýerleşdirmek üçin Web sahypa görmüşinde;
- ✓ Reňkli hem-de reňksiz görmüşlerde;
- ✓ Reňkli hem-de reňksiz kagyz göterijilerde;
- ✓ 35-mm slaydlarda;
- ✓ Çykarmak;
- ✓ Çykyş edýäniň bellikleri görmüşinde.

Power Pointda işlemegiň düzgünleri, ýagny mahabatlandyrmagyň üstünde işlemegiň we şekillendirmegiň usullary şulardan ybaratdyr:

- ✓ Adaty iş düzgüni, onuň düwmesi .

- ✓ Düzüm iş düzgünü, onuñ düwmesi ;
- ✓ Slaydlar, iş düzgünü, onuñ düwmesi ;
- ✓ Slaydlary tertipleşdirmek, onuñ düwmesi ;
- ✓ Slaydlary görkezmek, onuñ düwmesi .

Bir iş düzgünden beýleki iş düzgüne Power Pointyñ penjiresiniñ aşagyndaky, ýokarsyndaky görkezilen çep düwmejiklere basyp geçip bolýar:



Power Pointyñ adaty 3 – birde ýerleşen iş düzgüniniñ görnüşi:



Power Pointyň çep ekranynyň böleginde mahabatlandyrmanyň düzüm bölegi, onuň ýazgysy ýerleşýär. Ekranyň sagynda mahabatlandyrmanyň düzüm böleginiň kursor duran ýeriniň slaydy görkezilýär. Iň aşaky sag bölekde bolsa mahabatlandyrmanyň şol düzüm böleginiň slaydyna degişli bellik getirilýär.

Power Pointyň çep ekranyndaky düzüm bölegini aýratyn ulurak edip alyp, oňa degişli aşaky etekdäki düwmäni basmaly:



Ekranyň düzüm böleginde mahabatlandyrmanyň ýazgysy grafik obýektlersiz görkezilendir. Bu bölek ýazgyny tiz girizmek, düzetmek hem-de tertipleşdirmek üçin niýetlenilendir. Düzüm böleginiň möçberini üýtgedip bolýar, onuň üçin düzüm düzgüniniň düwmesini basaymaly. Görkezilmeli slaydlaryň tertibini ýa-da düzüm bölegindäki belgilenen (markirlenen) sanawdaky tertibini süýräp, gerek ýeriňe eltmeli.

Power Pointyň slayd böleginde mahabatlandyrmanyň düzüm bölegindäki sanawyň kursor duran ýerindäki, oňa degişli slaydy görkezýär, ol düzgüne aşakdaky slayd düzgüniň düwmesini basyp geçip bolýar, onuň gömüşi:



Bu ýerde:

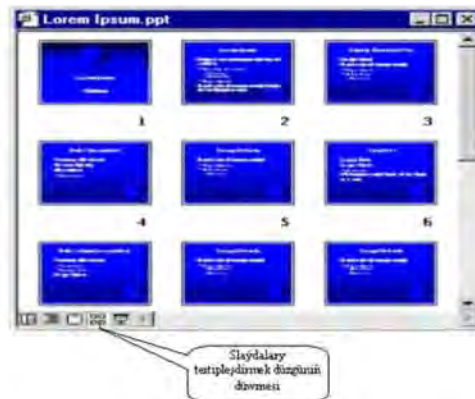
- ✓ Mahabatlandyrmanyň her bir slaýdyny görmek bolýar.
- ✓ Slaýd bölegine grafik obýektleri, ýazgylary diagrammalary, şeýle hem beýleki obýektleri goşup bolar.
- ✓ Bir slaýddan beýleki slaýda kranyň gapdalyndaky ýa-da aşaky etegindäki dolanyş zolagy bilen geçip bolýar.
- ✓ Slaýd böleginiň möçberini hem üýtgedip bolýar, onuň üçin slaýd düzgüniň düwmesini basmaly.

Power Pointyň slaýdlary tertipleşdirýän iş düzgüniniň ekrany aşakdaky ýaly görüner:

Bu iş düzgünine geçmek üçin slaýdlary tertipleşdirmek düwmesini basmaly. Ekrandaky mahabatlandyrmanyň tertipleşdirilen şekiljikleri kiçijik görnüşde görkezilendir. Ekrandaky bir ýa-da birnäçe slaýdlaryň ýerini çalyşjak bolsaň, olary belgiläp geçirjek täze ýeriňe süýräýmeli.

Power Pointda slaýdlary görkezmek düzgüniniň edýän işleri aşakdakylardyr:


- ✓ Bu düzgün mahabatlandyrmany tizden-tiz amal etmek üçin ulanylýar;

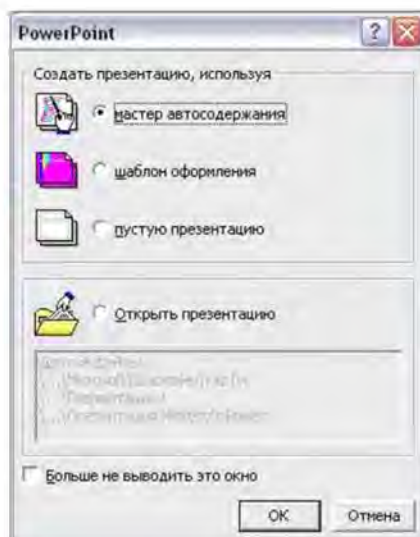




- ✓ Bu düzgünde mahabatlandyrmany barlap görüp ýa-da mahabatlandyrmany elektron görnüşde ulaldyp geçirip bolýar;
- ✓ Mahabatlandyrma doly ekranda animasiýalary hasaba almak hem-de slaydlary çalyşmak usullary bilen görkezilýär;
- ✓ Bir slayddan indiki slayda syçanyň düwmesini basyp geçmeli, öňe – yza bolsa klawiaturadaky degişli dolandyryş düwmäni basyp geçmeli.



II.1.2. Power Pointda mahabatlandyrma döretmek

Power Point kompýuter maksatnamany açanymyzda ilki bilen aşakdaky penjire iş meýdanyna gelýär, onda mahabatlandyrma döretmegiň mümkin bolan usullary ýa-da ön döredilen mahabatlandyrmany açmak barada bellik goýmagy we OK basmagy sorayar.

Power Pointda mahabatlandyrmak işine ilkinji başlanyňyzda awtomazmun ussatdan  мастер автосодержания başlasaňyz ýerlikli bolar.




Mahabatlandyrmak işiniň ön ülnüsi taýýarlanylýan bolsa, onda  ☐ шаблон оформления  şu ýere bellik goýup, ol ülnüni gözläp tapyp maglumatlaryňy ýerleşdirip başlamaly.

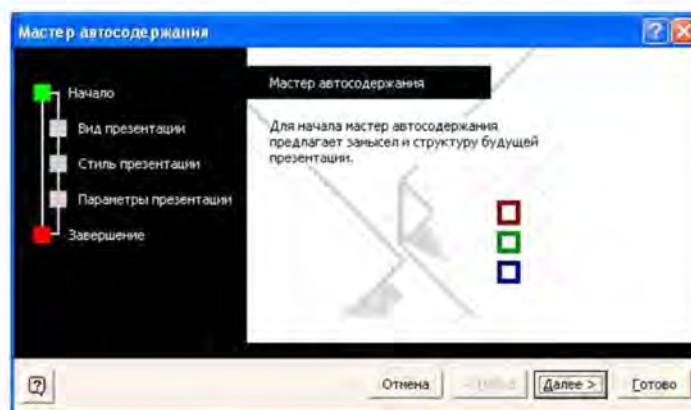
Mahabatlandyrmak işini boş ýerden özbaşdak başlamak bolsaňyz, onda şu ýerde  ☐ пустую презентацию  bellik etmeli.

Öň açylyp işlenen mahabatlandyrmany açyp görjek we işlejek bolsaňyz, onda şu ýerde  ☐ Открыть презентацию  bellik etmeli.

II.1.2.1. Power Pointda mahabatlandyrmany awtomazmunyň ussadyňy peýdalanyp döretmek

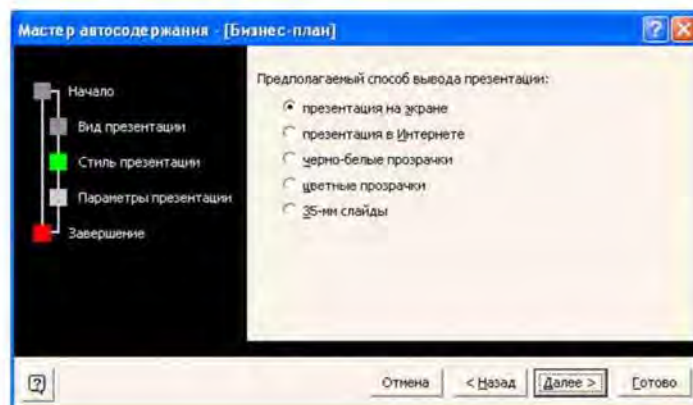
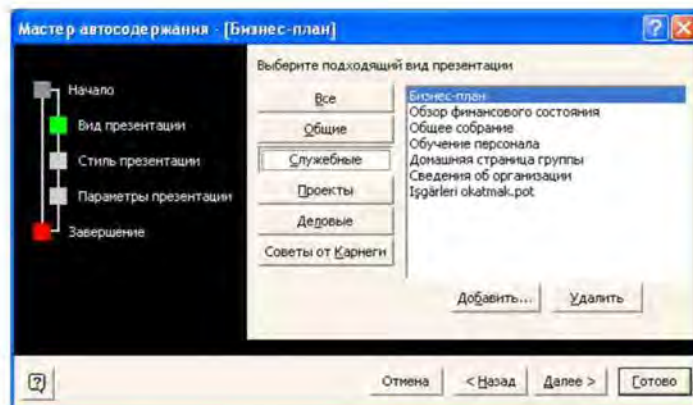
Ilkinji sapar mahabatlandyrma döretjek bolsaňyz, Power Pointda bar bolan ülnülerden peýdalanmaly, onuň üçin

 Мастер автосодержания – ýazga girmeli, OK basmaly. Şonda jogap berilmegi talap edilyän awtomazmunyň şu penjiresi çykýar

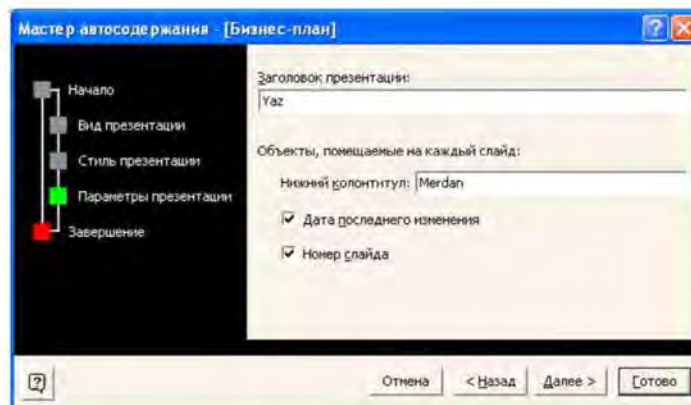


Bu penjirede **Далее>** basmaly, şonda awtomazmunyň şu penjiresi çykýar:

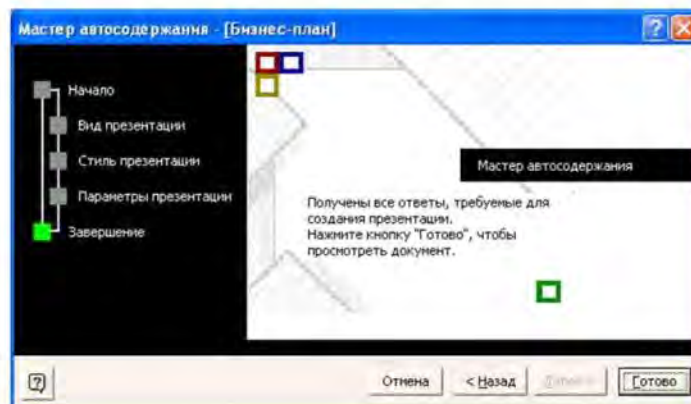
Bu penjirede Power Pointdaky awtomazmunyň ussatda bar bolan mahabatlandyrmalaryň ülnüleriniň sanawyndan birini saýlap almaly, onuň üçin agaryp duran sanawly penjiräniň çepindäki ülnüleriniň toparlaryndan birini basmaly. Bu ýerde gerek ülni mahabatlandyrmanyň zeruryny almaly ýene **Далее>** basmaly, şonda şu penjire çykýar:



Bu penjiräniň sagyndaky sanawdan birini mahabatlandyrmany nirä çykarjagyňy, görnüşini görkezip saýlamaly, ýene-de **Далее**> basmaly, indiki çykjak gatyň görnüşi:



Bu penjiredäki **Заголовок презентации:** ýazgynyň aşagyndaky zolaga mahabatlandyrmanyň adyny girizmeli hem-de – ýerde degişli at ýazmaly (bu maglumatlary bermeseňizem bolýar), aşakdaky ýazgylar gerek bolsa, olarda bellijik etmeli, soňra **Далее>** basmaly, şonda şu penjire çykýar:



Bu ýerde berlen maglumatlar kanagatlanarly bolsa, **Гороб** düwmesini basmaly ýa-da **<Назад** düwmäni basyp, düzediş girizmeli. Mysal üçin, **işgärleri okatmak** mahabatlandyrmanyň ülnüsi şeýle ýagdaýda ekrana gelýär:

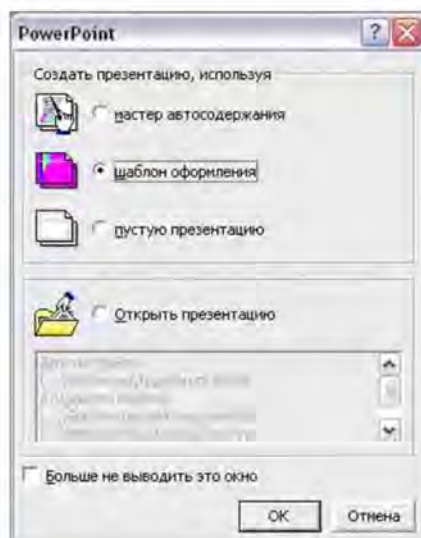



Bu ýerde edilýän işler şulardan ybaratdyr:

1. Awtomazmun ussady mahabatlandyrmany ýokarky saýlanan ülni boýunça çepdäki mazmunyň her bölümi ýa-da islegiňe görä bölümleriň toplumy üçin slaydlar döredýär.
2. Mahabatlandyrmanyň mazmuny we onuň guralyşy ülnüni ulanyjynyň jogabyna esaslanýar.
3. Her ädimde ussadyň gönükdirmesinden ugur almaly.
4. Ulanyjy maglumatlary girizip bolanyndan soň, awtomazmun ussat mahabatlandyrmanyň daşky jildi slaydy bilen birnäçe slaydlary degişli bölümler üçin döredýär.
5. Awtomazmun boýunça tekliپ edilen çepdäki ýazgyny bellik edip, öz ýazgyňyz bilen çalyşmaly.
6. Bir slayddan beýleki slayda dolanyş zolagy boýunça geçmeli.

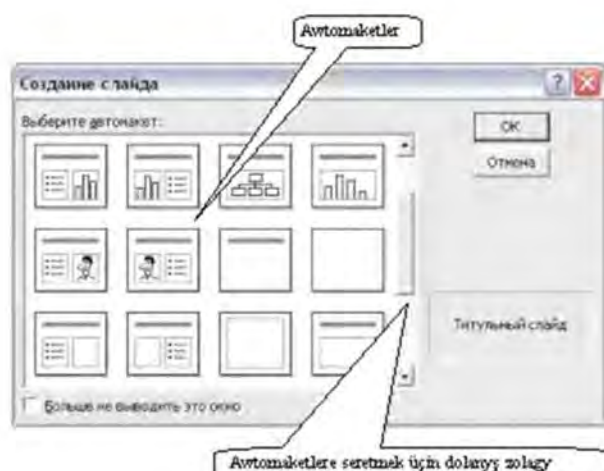
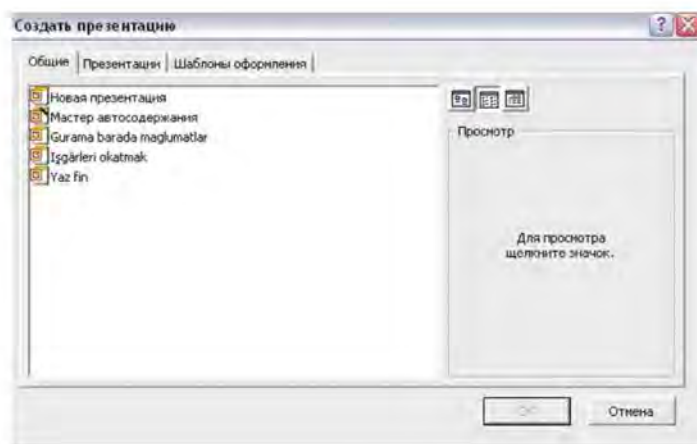
II.1.2.2. Power Pointda mahabatlandyrmany gözyetimiň bilen çalt döretmek

Power Pointda gözyetimiň bilen mahabatlandyrmany çalt döretmek üçin, ol kompyuter maksatnamasyna gireniňde, açylyan şu penjiräniň:



setirinde  **Шаблон оформления** şeýle bellik etmeli, OK ýa-da Enter düwmesine basmaly. Şonda iş ekrana jogap sorayan şu penjire gelýär:

Bu penjirede çalt döretjek mahabatlandyrmanyň görnüşini degişli gatyň sanawyndan görkezmeli hem-de OK basmaly. Bu penjiräniň **Общие>Новая презентация** ýa-da **Шаблон оформления>** gatyna baryp bellik edip, OK basylanda mahabatlandyрма üçin maketleriň şu sanawy çykar:



Power Pointyň awtomaketi slayd ýazgylaryň we obýektleriň ýerleşişini berýär hem-de gyraýnlygyny üpjün edýär.

Şu penjiredäki awtomaketlerden birini saýlamaly we OK basmaly. Iş ekranyna saýlanan maket gelýär:

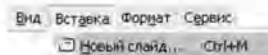


Слайдың şu çarçuwalarynyň içindäki ýazgylary, şekili üýtgetjek ýa-da täzesini goşjak bolsaň, daşky çyzygyň üstüne syçanyň peýkamyny eltip basyp işe başlamaly.

Bu ýerde:


- ☐ Markerler awtomatiki goşulýar;
- ☐ Setiriň başyndan yza çekilme klawiaturadaky **Tab** düwmesi arkaly amal edilyär.



Mahabatlandyрма *täze slaydy* Power Pointnyň baş menýusyna baryp, **Вставка>Новый слайд>Enter** basyp döredip bolýar:

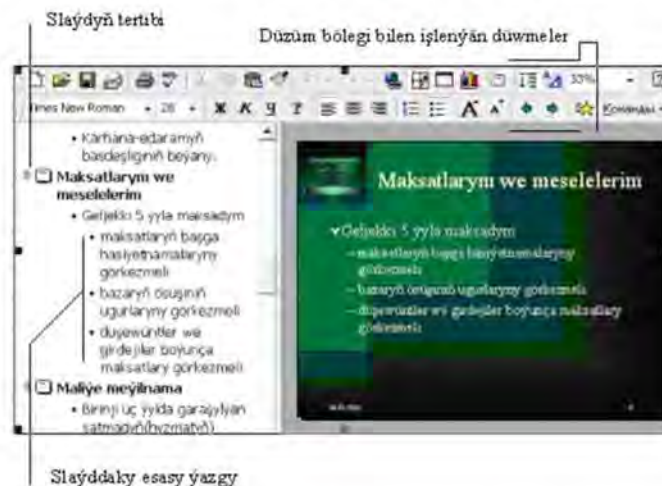


II.1.2.3. Power Pointda mahabatlandyrmany düzüm bölegindäki ýazgylar bilen döretmek

Mahabatlandyrmanyň düzüm bölegindäki ýazgylary ýygnamak her bir slayдың atlandyrylyşyny, esasy mazmunyny ýazmak esasy işleriň biridir. Sлайдың düzüm böleginiň umumy görnüşi aşakdaky ýalydyr:

Слайдың tertibi **Enter** düwmäni basyp ýa-da **Форматирование, Структура** gurallar panelindäki  düwmeler bilen berilyär hem-de onuň sagyndaky ýazgylar oňa

degişli edilip, tertipdäki slaydyň umumy adyny görkezýär. Onuň derejesini  basyp kiçeldip (näçe sapar basylsa şonça-da ol ýazgy setiriň derejesi peselýär),  basyp ulaldyp bolar.



Slaydyň şu tertibe degişli ýazgy sözlemi islendik görnüşde ýazyp, ol ýazgy sözlemi ýokarky peýkamlar bilen uly ýa-da baglylygyny görkezýän dereje berip bolýar.

Microsoft **Office** kompýuter maksatnamalarda düwmeler bilen ýazgy ýazmak üçin ýazgy ýazjak diliň harplary klawiaturada goýlan bolmaly. Şeýle işler dünýäniň köp dilleri üçin goýlandyr, onuň bellijegi **Windowsyň** meseleler panelinde görkezilendir. **Türkmen diliniň** milli elipbiýiniň harplary entek **Windowsda** **Microsoft** firmasy tarapyndan goýlan däl. Türkmen diliniň harplarynda *ýazgylar* **Microsoft Word** ýazgy redaktorynda **En**-inlis klawiaturada ýygnaýar. **Milli elipbiýiniň** klawiaturadaky harplardan tapawutlanýan harplary **Вставка>Символ>(обычный текст)** basyp çykan penjirede,

ol harplary degişli klawiaturanyň düwmeleri bilen ýazgy yazar ýaly utgaşdyryp buýruk berýär. Mysal üçin, **Ý** harp köplenç **Alt+Shift+Y** ýa-da **Ctrl+Shift+Y** düwmeleriň bilelikde basylmagy bilen ýazylyp bilner.

Microsoft Wordda ýygnaýan mahabatlandyrmanyň düzümi ol ýerdäki gurallar panelinden **Файл > Отправить > > Microsoft PowerPoint > Enter** basyp **Power Pointa** geçirilýär. **Microsoft Wordda** ýygnaýan ýazgylary **Копировать** buýruk bilen **Power Pointdaky Вставить** buýruk bilen goýup hem bolar. Şeýle iş **Power Pointda** göz önüne tutulandyr.

Şeýle hem **Power Pointdaky** mahabatlandyрма kompýuteriň beýleki maksatnamalarynda döredilen resminamalary getirip bolýar. **Power Pointa** getirip bolýan resminamalaryň, faýllaryň sanawy:

1. **Microsoft Worddaky** ýazgylar, resminamalar, faýllar.
2. **RTF** formatdaky (**.rtf**) resminamalar, faýllar.
3. Aday formatdaky (**.txt**) ýazgylar.
4. **HTML** (Internetiň) formatyndaky (**.htm**) resminamalar.

Ýokarky resminamalary **Power Pointyň** düzümi (ýazgy) bölegine geçirilende resminamalarydaky sözlem ýazylanda **Форматирование** gurallar toplumyndaky aşakdaky düzümler stili peýdalanylmalýdyr:

Bu ýerde **Заголовок 1** bilen slayd, slaydyň ady ýazylan sözleme stil berilýär. **Заголовок 2** bilen slayddaky ýazgynyň birinji derejesine stil berilýär. Slayddaky her bir öňki ýazga bagly indiki sözlemi ýa-da sözlemler toparyny degişlilikde

Заголовок 1	14 pt
Заголовок 2	14 pt
Заголовок 3	12 pt
Заголовок 4	12 pt
Заголовок 5	12 pt

Заголовок 3, Заголовок 4, Заголовок 5 stiller berilmelidir.

Eger **Power Pointa** geçiriljek resminamanyň sözlemlerine stil berilmedik bolsa, olary **PowerPointa** geçirip, haýsy sözleme stil bermeli bolsa, onuň üstüne syçanyň peýkamyny eltüp (kursor

ol ýerde bolmaly) **Форматирование** ýa-da **Структура** gurallar toparyndaky  peýkamlary basyp berip bolýar. Slaydlaryň düşeginiň bezelişi **Файл>Создать>Дизайны Презентаций** – penjiredäki görnüşlerden saýlanyp aýratyn berilýär.

Slaydlardaky türkmen diliniň adaty ýazgylary, tablisalardaky, grafiklerdäki, belliklerdäki we ş.m. ýazgylary Microsoft Word-da ýygnaп оňа **Копировать** buýruk arkaly Power Pointdaky **Вставить** buýruk bilen geçirilmegi zerurdyр.

II.1.3. Power Pointda döreden mahabatlandyрмаňy üýtgetmek

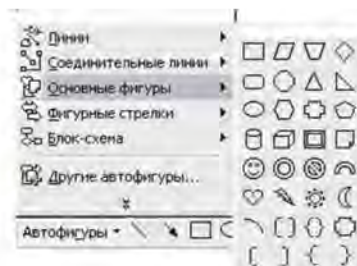
II.1.3.1. Power Pointda mahabatlandyрмаňy bezemegi täzeden saýlamak

Mahabatlandyрмаňy täzeden bezemekde şu işler möhümdir:

1. Mahabatlandyрмаňy bezemegiň ülnüsi hünärment bezegiň mysalydyр, ony işleýän mahabatlandyрмаňа islendik wagty ulanyp bolýar.


2. Her bir bezeg ülnüsi slaydlaryň görnüşlerini özinde jemleýär, onda düşegiň görnüşі, reňki, belgilenen (markirlenen) sanawlaryň stilleri we şriftleriň möçberi berilýär.

3. Mahabatlandyрма täze bezeg bermek üçin baş menýudaky **Формат>Применить шаблон оформления...>Enter** basyp, ähli mahabatlandyрма üçin çykan penjiredäki sanawdan täze bezegi saýlamaly. Täze bezeg bereniň bilen mahabatlandyрмаňyň mazmuny üýtгemez. Mysal üçin, şol bir mahabatlandyрмаňyň 4 sany bezeliş görnüşі aşakda getirilendir:



Slaýd girizilen awtofigura şol bada ýazgy ýazyp başlabermeli, ol ýazgy onda ýerleşdirilýär.

II.1.3.3. Power Pointda mahabatlandyrma diagramma goşmak

Mahabatlandyrmanyň bölegi üçin täze slaýd (**Вставка > Новый слайд... > Enter > Создание слайда > Maketden diagrammaly birini saýlamaly > OK basmaly**) açmaly hem-de menýudaky ýa-da gurallardaky diagramma –  düwmesini basmaly ýa-da diagramma bilen gerek maketi saýlap açmaly. Iki sapa diagrammanyň çarçuwasyna peýkamy eltip, öz diagrammaňy döredip başlamaly. Çykan diagramma san bahasyny girizjek bolsaňyz MS Exceliň tablisasyna meňzeş tablisa girip, diagrammaňa degişli maglumatlary girizip başlamaly. Şonda diagrammaň şeýle görnüşe eýe bolýar.


Diagrammadan çykyp peýkamy, onuň daşyna basylanda Power Pointa gaýdyp gelersiňiz. Diagrammanyň görnüşini üýtgetjek bolsaňyz oňa baryp ýa-da ony belgiläp  belginiň sagyndaky peýkamjygy basylanda çykan görnüşlerden birini saýlamaly:



Diagramma baryp peýkamy çalt-çaltndan iki sapa basanynda oňa gaýdyp gelip bolar, şonda iş ekranyna diagrammanyň san ýazylyan tablisasy hem gelýär. Şonda tablisa girip sanlary hem üýtgedip bolar. Diagrammany Power Pointyň baş menýusyna girip, **Вставка** ➤ **объект...** ➤ **Enter** basyp çykan penjireden **Diagramma Microsoft Excel** ýa-da **Diagramma Microsoft Graph 2000** ➤ **Enter** setiri basyp hem slayd goşup bolar. Beýleki işler edil ýokardaky ýalydyr.



II.1.3.4. Power Pointda mahabatlandyрма suratlar, şekiller goşmak

Power Pointdaky slayda suratlary, şekilleri goýmak üçin baş menýudaky **Вставка** ➤ **Рисунок** ➤ **Картинки...** ➤ **Enter** basyp ýa-da **Рисование** gurallar toplumyndaky **Р** belgijigi basyp çykan penjireden gerek suratyňy goýmak ýeterlikdir. Goýlan suratlaryň, şekilleriň möçberini üýtgedip bolar, bir ýerden başga ýere geçiribem bolýar. Internetden, Microsoft Office kompýuter maksatnamanyň ykjam disksinden her hili suratlary, şekilleri goýup bolar. Şeýle hem kompýuteriň skaneri bilen girizilen suratlary we Paintde çekilen suratlary oňa goýup bolýar.




II.1.3.5. Power Pointda mahabatlandyrma edara-kärhananyň tugrasyny goşmak we mahabatlandyrmanyň ähli slaýdlaryna birbada üýtgeşmeler girizmek

Ähli slaýdlardaky haýsam bolsa, bir obýekti goşmak ýa-da üýtgeşmeler girizmek üçin slaýdlaryň nusgalygyndan peýdalanmaly. Onuň üçin Power Pointyň baş menýusyna baryp **Вид>Образец> Образец слайдов>Enter** basyp, edara –



kärhananyň tugrasyny slaýda girizmeli, onuň durjak ýerini, möçberini isledigiňçe saýlap alyp bolar. Şeýle edilse birbada ol tugra beýleki slaýdlaryňam şol ýerinde bolar. Mysal üçin, kärhananyň işewürlik-meýilnamasyna tugra goýjak bolsak şeýle penjireler gelyär:

Tugrany islendik ýerde goýup bolýar. İşewürlük-meýilnama geçmek üçin ekranyň aşaky etegindäki adaty düzgüni  düwmäni basmaly, şonda onuň bölekleriniň slaýdlarynyň her birinde şol tugra bolar:



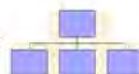
II.1.3.6. Power Pointda mahabatlandyrmanyň slaýdyna her hili grafik obýektleri goşmak

Power Pointdaky mahabatlandyrmanyň slaýdlaryna aşakdaky obýektleri goşup bolýar:

☐ Islendik suratlary



☐ Düzüm-guramaçylyk diagrammalary



☐ Tablislary 

☐ WordArt grafiki obýektleri



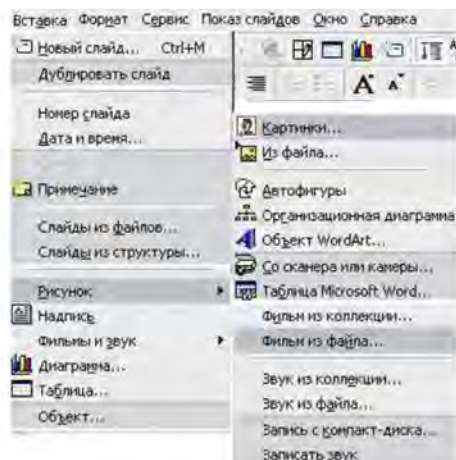
☐ Multimediyä kliplerini:

○ Filmler we sesler



○ Düşündiriş bermeler.

Slaýdlara ýokarkylary goýmak üçin Power Pointyň baş menýugyndaky **Вставка** girip, çykan sanawy basyp ýa-da basan setiriň sagyndan çykan sanawdan birini saýlap almaly:



II.1.4. Power Pointda mahabatlandyrmany görkezmek

Power Pointdaky mahabatlandyrmanyň slaydlaryny ekranda görkezip bolýar, reňkli hem-de reňksiz görnüşlerde çykarmak, slaydlary çap etmek, çykyş edýäniň bellikleri görnüşinde çykarmak, Internetde çap etmek – ýerleşdirmek görnüşinde netijeler alyp bolýar.

II.1.4.1. Power Pointda mahabatlandyrmanyň slaydyny görkezmek

Mahabatlandyrmadaky slaydlary görkezmek üçin slaydlary görmek iş düzgünine geçmeli.

- Slaydlara seretmeklik elektron görnüşli mahabatlandyrmanyzyň slaydlaryny jemagata görkezmekden öň seretmek üçin niýetlenilendir.

- Mahabatlandyrmadaky hereketlendirmäni (animasiýany) ulanmak bilen markirlenen bölekleri yzly-yzyna görkezip bolar.
- Mahabatlandyrmanyň slaydlaryndaky shemalar we diagrammalar üçin hem hereketlendirmäni (animasiýany) ulanmak mümkindir.
- Mahabatlandyrmadaky slaydlaryň çalşygy her hili usullar bilen bolup biler.
- Mahabatlandyrma aýdym-sazlary we filmleri goşup bolar.

II.1.4.1.1. Power Pointda mahabatlandyrmany ýatda saklap slaydyňy görkezmek

1. Slayd görnüşinde görkezip ýatda saklamaly mahabatlandyрмаňyzy açmaly.


2. Baş menýudaky **Файл** düwmäni basyp, çykan sanawdan **Сохранить как** buýrugy basmaly.

3. **Тип файла** sanawdan **Демонстрация Power Point** ýazgyny saýlamaly.

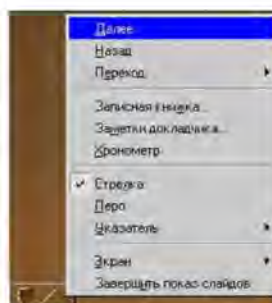
Bellik. Görkezmek üçin ýatda saklanan mahabatlandyrma faýly **.pps** giňeldilme bilen ýatda saklanýar. Şeýle faýl iş stolundan açylandan ondaky slaydlar awtomatiki görkezilip başlanýar. Slaydlar görkezilip bolandan soň, Power Point ýapylar iş stolyňki ýagdaýyna gelýär. Eger mahabatlandyrma Power Pointdan açylsa, slaydlar görkezilip bolandan soň mahabatlandyrma açyk bolýar, onuň düzümini üýtgedibem bolýar.

II.1.4.1.2. Power Pointdan mahabatlandyrmanyň slaydlaryny görkezmäge goýbermek

Bu iş üçin aşakdaky amallaryň birini ýerine ýetirmeli:

- Power Pointyň iş ekranynyň aşaky çep burçundaky **Показ слайдов** –  düwmäni basmaly. Slayddan

slayd ilki bilen birinji slaydyň aşaky çepindäki düwmäni basyp, **Далее** basyp soňra klaviaturadan ýa-da syçanyň düwmesini basyp geçmeli.



- Baş menýudaky **Показ слайдов** düwmäni basyp, çykan sanawdan **Начать показ** ýa-da **Показ** buýrugy basmaly.
- Baş menýudaky **Вид** düwmäni basyp çykan sanawdan **Показ слайдов** ýazgyny basyp slaydlary görü bermeli.
- **F5** düwmäni basyp slaydlary görü bermeli (Power Pointyň öňki wersiýalarynda bu usulyň bolmazlygy mümkindir).

II.1.4.1.3. Power Pointdan mahabatlandyrmanyň slaydlaryny iş stolundan görkezmäge goýbermek

1. **Мой компьютер** ýa-da **Проводник** penjerä girip, slaydlary görkezilmeli, Power Pointyň faýlyny tapmaly, açmak üçin bellemeli.

2. Syçanyň peýkamyny oňa eltip, syçanyň sag düwmesini basmaly, çykan gapdal menýudan **Демонстрация** buýrugy saýlamaly.

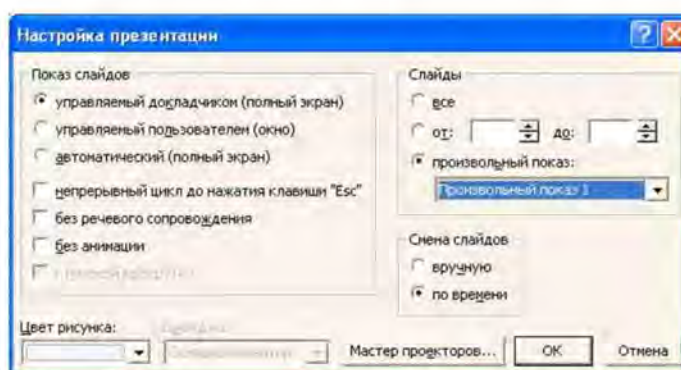
Bellik:

Slaydlary görkeziljek mahabatlandyrmanyň faýlynyň ýanýoldaşyny iş stoluna geçirseň (ony gapdal menýudan **Создать ярлык** buýruk bilen düýdip bolar) gurmek ızın ony basamaly.

II.1.4.1.4. Power Pointdan mahabatlandyrmanyň slaýdlaryny erkin görkezmäge goýbermek

Bu ýerde mahabatlandyрма işinde erkin görkezilmeli
slaýdlary görkezýär. Işin yzygiderliligi aşakdaky ýaly amal
edilýär:

1. Baş menýudaky **Показ слайдов** düwmäni basmaly,
çykan sanawdan **Настройка презентации** buýrugy
saýlamaly.



2. **Произвольный показ** ýa-da **Произвольная
демонстрация** ýazylan geçirişide bellik etmeli hem-de
sanawdan görkezilmegi gereklerini saýlamaly.

3. OK düwmäni basmaly.

Bellik:

Bu düzgüni çalyşmak gerek bolsa, mahabatlandyrmada
hemme slaýdlary görkezmek bolsa **Показ слайдов** menýusyna
girişip, **Настройка презентации** buýrugy basyp, degişli
üýtgeşmeler girizmeli.

II.1.4.1.5. Power Pointda awtomatiki mahabatlandyrmanyň guralyşy

Sergilerde, diwarlarda çykyşsyz slaydlary görkezmek bilen maglumatlary ýaýratmak usuly işewür adamlar üçin gündelik zerur işdir. Onuň üçin görkezmäge taýýarlanan slaydlar görkeziji serişdeler arkaly awtomatiki görkezilip, görkezilme gutaransoň ýene-de gaýtalanyp awtomatiki görkezilse, sergilerde maglumatlary ýaýradyp, öz harydyňy mahabatlandyrmanyň häzirki zaman usulydyr.

Awtomatiki mahabatlandyrmagy taýýarlamak üçin mahabatlandyryjak işiňi açmaly, baş menýudaky **Показ слайдов** düwmäni açmaly, çykan sanawdan **Настройка презентации** setiri basmaly, çykan penjiredä (ony 4.1.4. görkezdik) **автоматический (полный экран)** ýazgynyň önünde bellik etmeli, şonda **непрерывный цикл до нажатия "Esc"** ýazylan ýeriniň önünde hem bellik awtomatik bolýar.

Mahabatlandyrmany awtomatiki görkezmäge taýýarlanylanda aşakdaky mümkinçiliklere üns berilse ýerlikli bolar:

- **Slaydlaryň awtomatiki ýa-da gol bilen çalşygy.** Slaydlar görkezilende slaydyň görkezilişiniň wagty her bir slayd üçin önünden berlip bilner ýa-da ulanyjynyň özlери slayddan slayda syçanyň düwmesini basyp geçip bilerler. Syçanyň düwmesini basmak **gipersalgy** edilen obýektleri aňladýar.
- **Gipersalgylar.** Gipersalgylar bir slaydyň çäklerinde başga slaydlara we kompýuter maksatnamalara geçmek üçin niýetlenilendir.
- **Mahabatlandyrylanda gepleşik goşmak.** Slaydlar görkezilýärkä, ön ýazylan gepleşikleri hem bile amal edip bolýar.

- **ActiveX** dolandyryş elementi. **ActiveX** dolandyryş elementi bilen slaydda görkezilýärkä jogap slaydyny döretmek üçin gerekdir. Mysal üçin, sergidäki tomaşaçylar ýazgy meýdanyna öz salgylaryny, atlaryny, zerur gerek maglumatlaryny girizip bilerler. Bu işi Power Pointdaky **Элементы управления** guralyny basyp, **Visual Basic** programmasyny ulanyp ýerine ýetirip bolýar.

II.1.4.2. Power Pointda mahabatlandyrmanyň slaydyny we görnüşlerini görmek, çap etmek

Tutus mahabatlandyrmany, onuň slaydlaryny, belliklerini we çap etmelerini reňkli, açygrak ýa-da reňksiz (ak-gara) görnüşde çap edip bolýar. Şeýle hem, görkezilen slaydlary, bellikli sahypalary, düzümlü sahypalary çap edip bolýar. Mahabatlandyrmalar reňkli görkezilmäge niýetlenilendir, onuň slaydlary we çykarylmalary adaty reňksiz çap edilýär. Mahabatlandyrmany, slaydlary we çykarmalary çap etmezden öň seredip bolýar. Şeýle edilse mahabatlandyrmanyň, slaydlaryň görnüşini gowy kabul ediler ýaly ýagdaýa getirip bolýar.

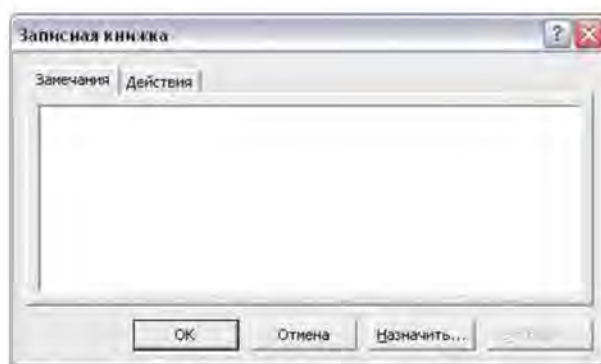
Mahabatlandyrmanyň tutuş ýazgysyny ýa-da slaydlaryň atlandyrylyşyny çap edip bolýar. Çap edilen şekiller ekrandaky görnüşlerden tapawutlanyp bilerler. Mysal üçin, mahabatlandyrmanyň düzümi bölegindäki belgilenen bölekler gizlenen bolsa hem çarçuwalanan çykarmalarda bolýar.

Slaydlardan stoluň üstünde goýulýan kinokameranyň kömegi bilen reňkli we reňksiz görnüşler, 35 mm slaydlary ýa-da ýöriteleşdirilen önümçilik kärhanasy üçin faýl döredip bolýar.

Diňleýjilere bermek üçin çap ediljek maketleri saýlap bolar, olar slaydlaryň sany, keseligine ýa-da dikligine gönükdirilenligi bilen tapawutlanyp biler. Şeýle hem, Microsoft

Word kompýuter maksatnamanyň buýrugyny ulanyp (mysal üçin, **Файл** düwmäni basyp, çykan sanawdan **Отправить** ► setiri basmaly, sagdaky çykan sanawdan **Microsoft Power Point** ýazgyny basmaly) Worddaky her hili maketleriň görnüşini çap edip bolýar. Mahabatlandyrma wagtynda bellikleri ýazmak üçin ýazgy depderçesi ulanylsa, onda olary Worda ugradyp bolar, ondan soň ol bellikleri Worduň resminamasy görnüşinde çap edip bolýar. Bu işiň yzygiderliligi şeýledir:

1. Power Pointyň baş menýusyndaky **Сервис** düwmesini basmaly, çykan sanawdan **Записная книжка** ýazgyny saýlamaly.



Eger slaydlar görkezilmesi dowam edýän bolsa, syçanyň sag düwmesini basmaly, çykan gapdal menýudan **Записная книжка** buýrugy saýlamaly.

2. Çykan penjiräniň **Замечания** gatynda **Экспорт** düwmesini basmaly.

3. Ekrandaky gatda **Отправить замечания и действия в Microsoft Word** ýazylan ýeriň önünde baýdajyk goýmaly hem-de **Экспортировать** düwmesini basmaly.


II.1.4.2.1. Power Pointda mahabatlandyrmanyň slaydlaryny, belliklerini we çykarmalaryny çap etmek

Mahabatlandyrmanyň çap ediljek slaydlary, bellikleri we çykarmalary taýýar bolandan soň işleri aşakdaky yzygiderlilikde amal etmeli:

1. **Файл** menýusyna girmeli, çýkan sanawda **Печать** buýrugy saýlamaly.
2. Çýkan **Печатать** sanawdan haýsysyny çap etmelidigini saýlamaly. Eger **Выдачи** görnüşi saýlanan bolsa, sahypada bolmaly slaydlaryň sanyny hem-de sahypada dikligine ýa-da keseligine ýerleşiş tertibini görkezmeli.
3. Çapa degişli başga parametrleri özünçe bermeli.

II.1.4.2.2. Power Pointda mahabatlandyrmanyň düzümlerini çap etmek

Mahabatlandyrmanyň düzüm bölegini, ýagny onuň ýazgy bölegini çap etjek bolsaň, aşakdaky yzygiderlilikde amallary ýerine ýetirmeli:

1. Ýazgy bölegini çap etjek mahabatlandyrmany açmaly.
2. Talap edilyän işleriň birini ýerine ýetirmeli:
Eger slaydlaryň atlandyrylyşy ýa-da ýazgylaryň ähli derejeleriniň ýazgysy çap edilmeli bolsa, **Стандартная** gurallar panelindäki **Развернуть все** –  düwmäni basmaly.
3. Düzüm ýazgysy bilen kolontitullary çap edilmekçi bolanda, **Вид** menýudan çýkan sanawdan **Колонтитулы** – buýrugy saýlamaly. **Заметки и выдачи** gata geçmeli we talap edilyän parametrleri bermeli.
4. Çýkan **Печатать** sanawyndan **Структуру** ýazgyny saýlamaly we gerek parametrleriňi bermeli.

II.1.4.2.3. Power Pointda mahabatlandyrmanyň slaydlaryny reňksiz, açygrak düzgünde çap etmek

Mahabatlandyrmadaky taýýarlanylýan slaydlary reňksiz, açygrak düzgünde çap etmek işini şu yzygiderlilikde amal edip bolar:

1. **Файл** menýusy girmeli, çykan sanawda **Печать** buýrugyny saýlamaly.



2. Aşakdaky işleriň birini ýerine ýetirmeli:

- Slaydy açygyrak çap etjek bolsaňyz çykan penjirede **оттенки серого** ýazylan ýerde bellik etmeli.
- Slaydy reňksiz (diňe gara ak) çap etjek bolsaň, çykan penjirede **черно-белый без серого** ýazylan ýerde bellik etmeli.

II.1.4.2.4. Power Pointda mahabatlandyrmanyň slaydlaryny reňksiz çap etmezden ön ekranda görüp üýtgetmek

Mahabatlandyrmanyň slaydlaryny reňksiz çap etmezden ozal ekranda görüp üýtgetmek üçin aşakdaky yzygiderlilikde amallary ýerine ýetirmeli:

1. Aşakdaky işleriň birini ýerine ýetirmeli:

- Slaydlara açygrak seretmek üçin gurallar panelinden **Стандартная** topardan **Просмотр в оттенках серого** –  düwmesini basmaly.
- Slaydlara reňksiz seretmek üçin gurallar panelinden **Стандартная** topardan **Просмотр в черно-белом режиме без серого** –  düwmesini basmaly.

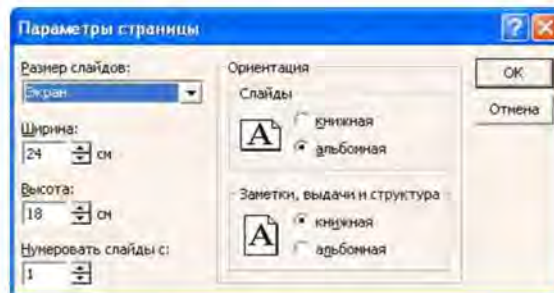
2. Seredilýärkä üýtgediljek obýekte syçanyň peýkamyny eltip, onuň sag düwmesini basmaly, çykan gapdal menýudan **Черно-белый** ýazgyny saýlamaly hem-de özüňize laýyk

düzgünü saýlamaly. Birbada birnäçe obýektde üýtgeşmeler girizip bolýar, onuň üçin klawiaturanyň **Shift** düwmesini basyp durup, her obýekte peýkamy eltip, syçanyň düwmesini basmaly, ondan soň gerek düzgüniňi saýlamaly. Bulardan başga-da bir slaydda reňksiz düzgüniň parametrlerini garyşdyryp bolýar.

1.4.2.5. Power Pointda mahabatlandyrmanyň slaydyny çap etmek üçin möçberini we ugruny bermek

Slaydy çap etmek üçin möçberini we ugruny bermek işiniň yzygiderliligi şeýleräkdir:

1. **Файл** menýusyna girmeli, sykan sanawda **Параметры страницы** buýrugy saýlamaly:



2. **Размер слайдов:** penjirejigiň sagyndaky ▼ peýkamjygy basyp gerek möçberini saýlamaly. Eger произвольный möçber saýlanan bolsa, inini **Ширина** we boýuny **Высота** ýazylan ýerlerden bermeli.

3. **Слайды** toparda ugruny bermeli, ol dik bolsa **книжная**, kese bolsa **альбомная** bolmaly. *Ähli slaydlar şol bir ugurda bolmalydyr.*

4. **Заметки, выдачи и структура** toparynda ugry saýlamaly, ol **книжная** ýa-da **альбомная** bolmaly. Slaydlar

üçin альбомная saýlanan hem bolsa, bellikleri, çykarmalary we düzümleri книжная ugur boýunça çap edip bolýar.

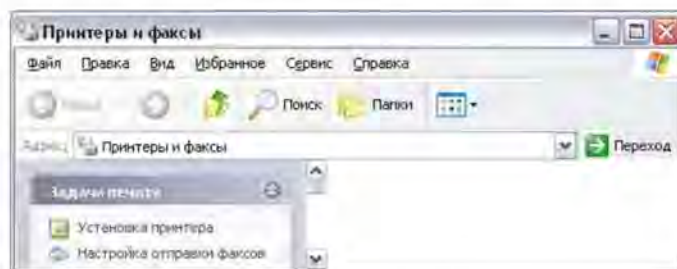
Bellik:

- Slaýdlary sanaşdyrjak bolsaňyz, ýokarky penjiräniň **Нумеровать слайды с:** ýazgy meýdanynyň aşaky gyrasyndan degişli peýkamjygy basyp girizmeli.
- Çap etmegiň ugry üýtgeşe ýazgylaryň, obýektleriň ýerleşimini üýtgetmek talap edilmegi mümkindir.

II.1.4.2.6. Power Pointda mahabatlandyrmany çap etmek üçin täze printeri kompýutere birikdirmek

Power Pointda taýýarlanylýan mahabatlandyrmany çap etmek üçin kompýutere täze printer birikdirilmeli bolsa, amal edilmeli işler şulardyr:

1. Windowsyň **Пуск** ýazgysyna syçanyň çep düwmesini basmaly, çykan sanawdan **Настройки** ýazgysyny saýlamaly, onuň sagyndan çykan sanawdan **Принтеры и факсы** ýazgyny saýlamaly:



2. Iki sapa **Установка принтера** – ýazylan ýazgynyň belligine peýkamý eltip basmaly.

3. Ekrana çykan printeri goýmagyň ussadynyň görkezmesinden ugur almaly.

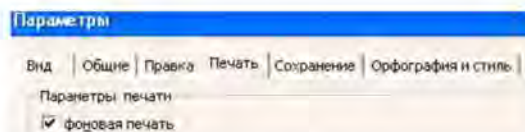
Printeriň taýýarlygyny, ondaky ýşykly düwmä basyp, bir sahypa çap edip görmeli.

Kompýuter torundaky printeri öz kompýuteriňe birleşdirmekçi bolsaň, Windowsyň iş stolundaky **Сетевое окружение** ýazgylý belligi iki sapa basyp, çykan penjirede printer birleşdirilen kompýutere iki sapa basmaly. Ondaky printeriň belgisini basyp, **Файл** menýusyna baryp **Установить** buýrugy ýerine ýetirmeli.

II.1.4.2.7. Power Pointda mahabatlandyrmany çap etmekde birbada birikdirmek we aýyrmak düzgüni


Birbada çap etmek hem işlemek şu aşakdaky tertipde ýerine ýetirilýär:

1. Baş menýudaky **Сервис** düwmäni basmaly, çykan sanawdan **Параметры** buýrugy basmaly, çykan penjirede **Печать** gata geçmeli:



2. Bu ýerde **Параметры печати** topardaky **Фоновая печать** ýazgynyň önünde bellik etmeli.

Birbada çap etmek buýrugy berlen bolsa, resminama çap edilyärkä Power Pointda işleri dowam etdirip bolýar.

Resminama çap edilyärkä, Windowsyň iş stolunyň aşaky etegindäki meseleler panelindäki wagty görkezýän sagadyň ýanynda printeriň belgisi  peýda bolýar. Çap işi tamamlananda, ol belgi aýrylýar.

II.1.4.3. Power Pointda mahabatlandyrmanyň slaydlar bilen çykarmalaryny döretmek

Power Pointda mahabatlandyrmanyň slaydlar bilen çykarmalaryny döretmek işi aşakdaky yzygiderlilikde ýerine ýetirilýär:

1. Baş menýudaky **Вид** düwmäni basmaly, çykan sanawdan **Образец** buýrugy basmaly, onuň sagyndaky sanawdan **Образец выдачи** setirini saýlamaly. Maketleriň görnüşlerine öňünden seretmek üçin gurallar paneliniň **Выдачи** toparyndaky



düwmelerden peýdalanmaly.

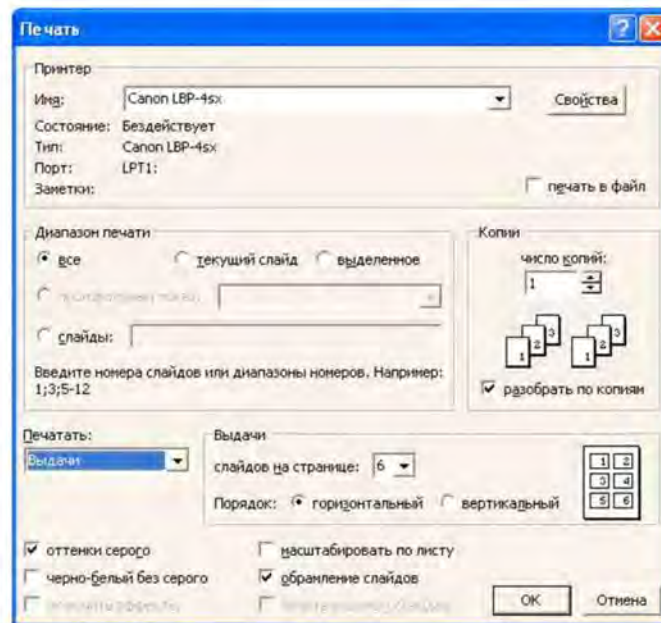
2. Saýlanan *nusga* grafik obýektleri, ýazgylary, kolontitullary, senäni, wagty goýmaly. *Nusga* – munuň özi ýörite slayd ýa-da sahypa bolup, onda mahabatlandyrmanyň ähli slaydlary ýa-da sahypalary üçin çäk berme (formatlaşdyrma) kesgitlenilýär. Bu ýerde goýan obýektiňiz diňe çykyşda bolar, slaydlaryň asyl nusgasy üýtgemeyär.

3. Gurallar panelindäki **Образец**de **Заккрыть** düwmäni basmaly.

4. Baş menýudaky **Файл** düwmäni basmaly, çykan sanawdan **Печать** ýazga basmaly.

5. Çykan penjiredäki **Печатать** ýazylan ýerde **Выдачи** buýrugy saýlamaly.

6. Слайдов на странице sanawyndan bir sahypada näçe slaydyň bolmalydygyny görkezmeli:




7. Eger bir sahypada dört, alty ýa-da dokuz slaydlar ýerleşdirilmeli bolsa, onuň ýerleşiş tertibini **горизонтальный** ýa-da **вертикальный** saýlamaly.

Bellik. Çara çykaryş wagty sahypanyň ugruny üýtgedip bolýar, onuň üçin baş menýudaky **Файл** düwmäni basyp, çykan sanawdan **Параметры страницы** buýrugy saýlamaly, çykan penjireden **Заметки, выдачи и структура** bölüme geçmeli, soňra **горизонтальный** ýa-da **вертикальный** ugru saýlamaly.

II.1.4.4. Power Pointda mahabatlandyrma wagty bellikler girizmek

Mahabatlandyrma wagty bellikler girizmek işi aşakdaky yzygiderlilikde amal edilýär:

1. Mahabatlandyrmadaky slayda degişli bellikleriň ýerine  – peýkamy eltip basmaly, öz bellikleriňi girizmeli.

2. Slayddan slayda geçip bellikler goşulanda, mahabatlandyrmanyň ýazgysy ýazylan düzüm bölege geçip amal etmeli.

Bellik:

Bellik ýazylyan ýere grafik obýektleri we suratlary baş menýudaky **Вид** düwmesini basyp, çykan sanawdan **Страницы заметок** buýrugy basyp, talap edilýän obýektleri goşup bolýar. Grafik obýektler we suratlar ol ýerde görünmezler, ýöne olar sahypa bilen işlenilende we slaydlar bellikler bilen çap edilende bolýar.

II.1.4.5. Power Pointda mahabatlandyrmadaky bellikleriň nusgasyna obýektleri goşmak, üýtgetmek we aýyrmak


Mahabatlandyrma bellikleriň nusgasyna obýektleri goşmak, üýtgetmek we aýyrmak işiniň yzygiderliligi aşakdaky ýalydyr:

1. Baş menýudaky **Вид** düwmäni basmaly, çykan sanawdan **Образец** buýrugy basmaly, onuň sagyndaky sanawdan **Образец заметок** buýrugy saýlamaly.

2. Çykan düzümde slaydyň ýa-da bellikleriň möçberini, ýerleşişini üýtgetmek zerur bolsa, onuň üstüne baryp, syçanyň peýkamy bilen amal etmeli.

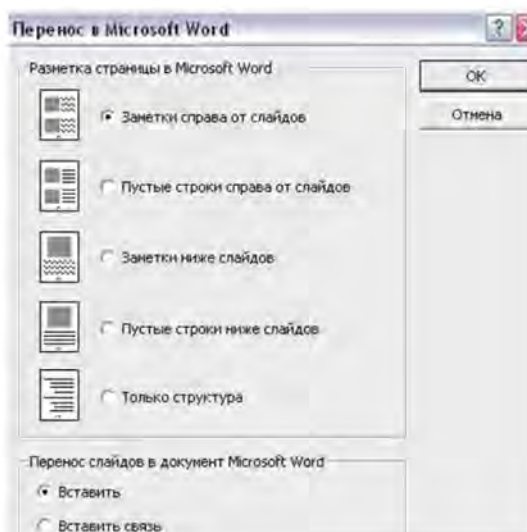
3. Nusga gerek obýektiňe suratlary, ýazgyny, kolontituly, senäni, wagty ýa-da sahypanyň tertibini goşmaly.

Mahabatlandyрма Web sahypa hökmünde ýatda saklananda, bu goşulan bellikler görünmeýär. Ýöne slaýdlar bellikler bilen çap edilse, şu goşulan obýektler görünýär.

4. Gurallar panelindäki –  **Образец** guralyndaky **Закреть** düwmäni basmaly.

II.1.4.6. Power Pointda mahabatlandyrmadaky bellikleri, çykarmalary ýa-da düzümi Microsoft Worda ibermek

Mahabatlandyrmada bellikleri, çykarmalary ýa-da düzümi Microsoft Worda ibermek üçin aşakdaky yzygiderlilikde amallary ýerine ýetirmeli:



1. **Файл** menýusy girip, çykan sanawdan **Отправить** buýrugy saýlamaly, onuň sagyndan çykan sanawdan **Microsoft Word...** setiri saýlamaly.

2. Çykan penjireden gerek parametrlerini saýlamaly:

Bu penjirejikleriň haýsysyna bellik etseniz, **Microsoft Word**da şol görnüşde mahabatlandyрмаňyzyň özi ýa-da bölegi geçýär.

Bellik:

Wordda çap işi ýokary hilli bolar ýaly, **Отправить** buýrukdan ön **Просмотр в оттенках серого** düwmäni basmaly.

II.1.5. Power Pointdaky mahabatlandyrmada surat çekmek we obýektler bilen işlemek

Power Pointdaky mahabatlandyrmadaky slaydlarda bir obýekt beýleki obýektiň aňyrsynda ýerleşdirilip bilner, oňa barmak üçin klawiaturadaky **TAB** düwmesini basyp durup, peýkamy bir obýektden beýleki obýekte geçirip barmaly (Tersine **Shift+Tab** düwmelerini basyp geçmeli, şonda gözlenýän obýekt ekrana çykýar).

Eger görüljek obýekt başga obýekt bilen kesişýän bolsa, ony **Рисование** gurallar panelindäki **Действия** ▼ düwmäni basyp, çykan sanawyndan **Порядок** setiri saýlamaly, onuň sagyndan **На передний план** ýazgysyny basmaly.

➤ Power Pointdaky mahabatlandyrmanyň slaydynda ähli obýektleri belgilemek işi şeýle amal edilýär:

1. Adaty iş düzgüne geçmeli, slaydyň içine baryp peýkamy basmaly.

2. **Правка** menýusyna baryp, çykan sanawdan **Выделить все** ýazgysyny basmaly.

II.1.6. Ýazgylary we obýektleri janlandyryp görkezmek

Mahabatlandyrmadaky ýazgylary, grafikleri, sesleri, kino, wideo we başga obýektleri janlandyryp görkezmek, bu işiň özüne çekijiligini gazanyp hem-de maglumatlaryň akymyny dolandyryp bolýar. Mahabatlandyrmadaky her bir markirlenen ýeriň beýleki bölegine bagly bolman ýa-da obýektleriň yzly-yzyna slaydda peýda bolmagyny üpjün edip bolýar. Mahabatlandyrmadaky her bir ýeriň ýa-da obýektiň slaydy ýüze çykmagynyň tertibini görkezip bolýar. Mysal üçin, olar çep ýa-da sag tarapdan, şeýle hem, ýokardan ýa-da aşakdan slaydda peýda bolup bilerler. Hatda slayd goýlan diagrammanyň elementleri hem Power Point 97-den başlap janlandyrylyp ugraldy. Janlandyrylýan elementleriň görkeziliş tertibini we wagtyňy syçanyň düwmesini basyp ýa-da onsuz awtomatlaşdyryp bolýar.

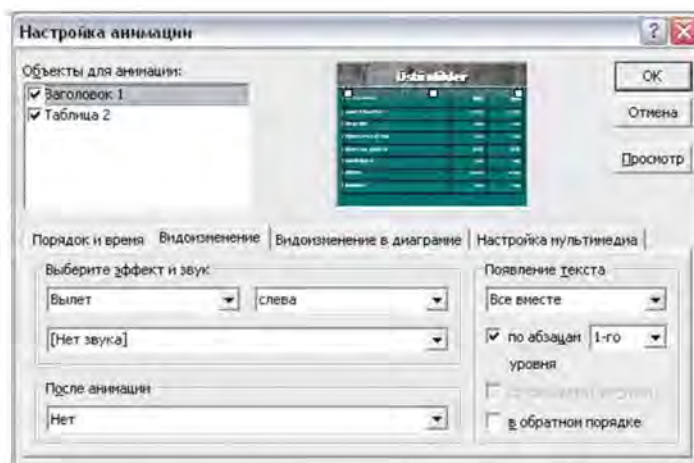
II.1.6.1. Ýazgylary we obýekti janlandyrmagyň ýerine ýetirilişi

1. Adaty düzgünde slayddaky janlandyrmaly ýazgyny, obýekti açmaly, belgilemeli.

2. Baş menýudaky **Показ слайдов** menýusyny açmaly, çykan sanawdan **Настройка анимации** saýlamaly hem-de çykan penjireden **Видоизменение** gata geçmeli.

Microsoft Graph ýa-da Microsoft Excelde amal edilen diagrammalar üçin **Видоизменение в диаграмме** gatyna geçmeli.

3. Janlandyrmak üçin **Объекты для анимации** yazylan penjiredäki sanawda haýsy ýazgyny ýa-da obýekti janlandyrmaly bolsa, önüne bellik etmeli.



4. **Выберите эффект и звук** böleginiň etegindäki penjirejigiň sagyndaky ▾ peýkamjygy basyp, çykan sanawdan gerek parametriňi bermeli. Ýazgylary janlandyrmaly bolsa, **Появление текста** ýazgyly bölege baryp, onuň etegindäki penjirejigiň sagyndaky ▾ peýkamjygy basyp, çykan sanawdan gerek parametri bermeli.

5. Slaýddaky ähli obýektler üçin 3-nji we 4-nji işleri gaýtalamaly.

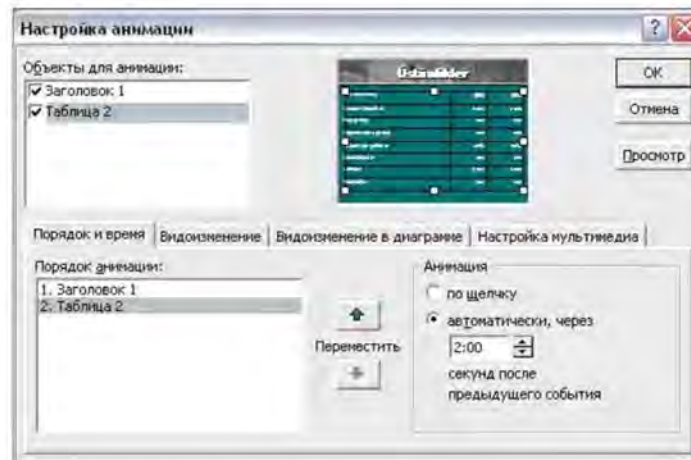
• **Порядок и время** gata geçmeli:

6. Janlandyrmanyň tertibini bermek ýa-da üýtgetmek üçin, **Порядок анимации** toparyna baryp, talap edilýän obýekti belgiläp, onuň sagyndaky ↑ ýa-da ↓ peýkamý basyp, amal edip bolýar.

7. Obýektiň janlanmaly wagtyňy bermek üçin obýekti saýlamaly hem-de aşakdaky amallaryň birini ýerine etmeli:

Ýazgynyň ýa-da obýektiň janlandyrmagyny başlamak işini

syçanyň düwmesi basylanda başlamak bolsaň, **по щелчку** ýazylan ýeriň önünde bellik etmeli.



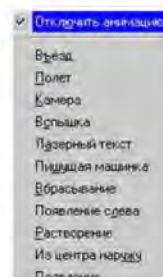
Janlandyrmany awtomatiki amal edilende, **Автоматически, через [] секунд после предыдущего события** ýazylan ýazgynyň önünde bellik etmeli hem-de öňki janlandyrylan obýektden soňkynyň arasy näçe sekund bolmalysyny görkezmeli.

8. Ýerine ýetirmeli janlandyrmaly işleriň netijesini görjek bolsaňyz, penjiredäki **Просмотр** düwmäni basmaly.

Беллик:

Ýönekeýje janlandyrmany tiz döretjek bolsaňyz, ol obýekti belgilemeli, soňra **Показ слайдов** menýusyny açmaly, çykan sanawdan **Встроенная анимация** saýlamaly, sagda çykan şu sanawdan:

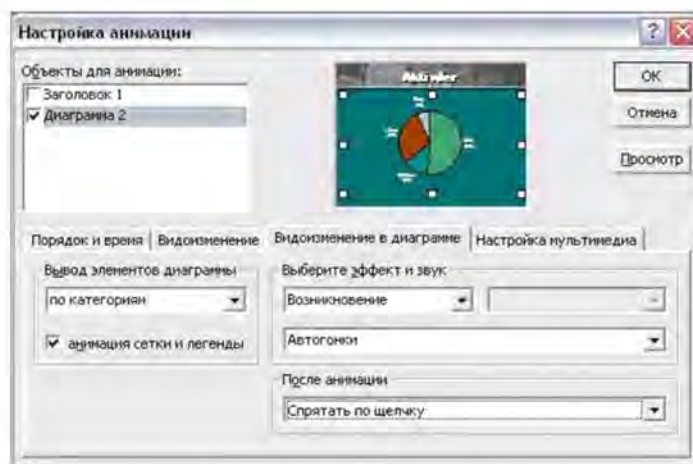
birini saýlamaly.



II.1.6.2. Power Pointda diagrammalaryň elementleriniň janlandyrylyşy

Power Pointdaky diagrammalaryň elementlerini janlandyrmak işi, ol diagrammalar **Microsoft Graph** ýa-da **Microsoft Excel** maksatnamalarda döredilen bolsa mümkindir. Diagrammalaryň elementlerini janlandyrmak işi aşakdaky yzygiderlilikde ýerine ýetirilýär:

1. Slayda girip janlandyrylmaly diagrammany belgilemeli.
2. Baş menýudaky **Показ слайдов** menýusyny açyp, çykan sanawdan **Настройка анимации** ýazgyny saýlamaly, çykan penjireden **Видоизменение в диаграмме** gatyna geçmeli:



3. Penjiredäki **Вывод элементов диаграммы** ýazyлан böleginiň sagyndaky çykan sanawdan diagrammany janlandyrmagyň usulyny saýlamaly. Onuň düzümi saýlanan diagrammanyň görnüşine baglydyr. Şol ýerde hem

diagrammanyň *tory we rowaýaty* janlandyrmaly bolsa, **анимация сетки и легенды** ýazylan ýerde bellik etmeli.

4. **Выберите эффект и звук** toparynda bolsa, gerek parametrleriň düzülişini bermeli.

5. **Порядок и время** gatyna geçmeli.

6. **Порядок анимации** toparynda tertibi görkezilmeli, obýekti belgilemeli hem-de janlandyrylmaly tertibini bermeli.

7. Obýektiň janlanmaly wagtyňy bermek üçin obýekti saýlamaly hem-de aşakdaky amallaryň birini ýerine etmeli:

Ýazgynyň ýa-da obýektiň janlandyrmagyňy başlamak işini syçanyň düwmesini basanyňda başlajak bolsaňyz, **по щелчку** ýazylan ýeriň önünde bellik etmeli.

Janlandyrmagy awtomatiki amal etjek bolsaňyz, **Автоматически, через [] секунд после предыдущего события** ýazylan ýazgynyň önünde bellik etmeli hem-de öňki janlandyrylan obýektden soňkynyň arasy näçe sekund bolmalysyny görkezmeli. Şu wagt diagrammadaky obýektiň janlandyrmadaky saklanylyşydyr.

II.1.6.3. Ýazgylary we obýekti janlandyrmagy üýtgetmek

1. Baş menýudaky **Показ слайдов** menýusyna geçmeli, çykan sanawdan **Настройка анимации** saýlamaly.

2. Çykan penjiräniň **Объекты для анимации** sanawyndan üýtgedilmeli, obýekti saýlamaly, ol obýektiň önünden belligi aýymaly.

3. **Видоизменение** we **Порядок и время** gatlarynda hem degişli üýtgeşmeler girizmeli.

4. Üýtgedilmeli ähli obýektler üçin 2-nji we 3-nji işleri gaýtalamaly.

5. Üýtgetmeleri görmek üçin **Просмотр** düwmäni basmaly.

II.1.6.4. Slaydlar görkezilýärkä ses bermek ýa-da wideoklipleri görkezmek üçin parametrleri goýmak

1. Slayddaky sazly ýa-da wideoklipli belligi belgilemeli.
2. Baş menýudan **Показ слайдов** menýusyny açmaly, çykan sanawdan **Настройка анимации** ýazga geçmeli, çykan penjireden **Настройка мультимедиа** gatyna geçmeli.
3. Gerek parametrleriňi bermeli, zerurlyk bolsa **Дополнительно** düwmäni basyp ondaky parametrleri bermeli.

II.1.6.5. Slaydy ses, saz bilen goldamak üçin ýazgy ýazmak

Bu işi ýerine ýetirmek üçin kompýutere mikrofon birikdirilen bolmaly:

1. Baş menýudaky **Показ слайдов** menýuny açmaly, çykan sanawdan **Звукозапись** buýrugy açmaly. Şonda çykan penjirede diskde ýazgy ýazmak üçin näçeräk möçberde boş ýeriň bardygyny, näçe minut ýazgy ýazyp boljagyny görkezýär.
2. Eger ýazgy birinji sapar amal edilýän bolsa, şu işleri ýerine ýetirmeli: **Громкость микрофона** düwmäni basmaly hem-de mikrofonuň kabul edijiliginiň derejesini goýmak boýunça düzgünnamadan ugur almaly.
3. Şu işleriň birini amal etmeli: Slayda gepleşigi goýmak, ýazgy ýazmak üçin OK düwmäni basmaly; slaydy gepleşik bilen goldajak bolsaňyz, onda **связать комментарий с** ýazylan ýerde bellik edip, OK basmaly.
4. Slaydlaryň hemmesine seretmeli hem-de seretmegiň dowamynda goldaýan gepleşigi ýazmaly. Slaydyň soňunda habar ýüze çykýar.
5. Slayd görkezilen wagty goldaýan gepleşigi bile ýatda saklamak üçin **Да** düwmesini basmaly. Diňe goldaýan

gepleşigi ýatda saklamak üçin **Her** düwmäni basmaly. Her bir slaydyň aşaky eteginiň sag tarapynda goldanýan sesiň belligi ýüze çykyar.

II.1.7. Mahabatlandyrmany ýatda saklamak

Power Piontda döredilen mahabatlandyrmalary kompýuteriň maglumat görerijilerinde ýatda saklamak üçin baş menýudaky **Файл» Сохранить» Enter** ýa-da **Файл» Сохранить как» Enter** düwmeleri basyp, çykan penjirede **Имя файла:** – ýazylan ýeriň sagyndaky penjirejikde oňa at bermeli (faýlyň ady 255 belgä çenli bolup biler, oňa /, \, >, <, *, ?, „“, |, :, ; belgiler girizilmeli dälär. Bulardan başga Windows XP amallar ulgamynda faýlyň adyny milli harplarda ýazsaňam bolýar, ýöne Windows-98, 95 amallar ulgamynda beýle mümkinçilikler bolmaýar. Penjiräniň **Тип файла:** ýazylan ýeriniň sagyndaky penjirejigiň sagyndaky ▾ peýkamy basyp haýsy formatda faýly ýatda saklamalydygyny görkezmeli, olaryň käbirleri aşakdaky tablisada getirilýär.

Mahabatlandyrmany ýatda saklamak üçin peýdalanylýan faýllaryň formatlary

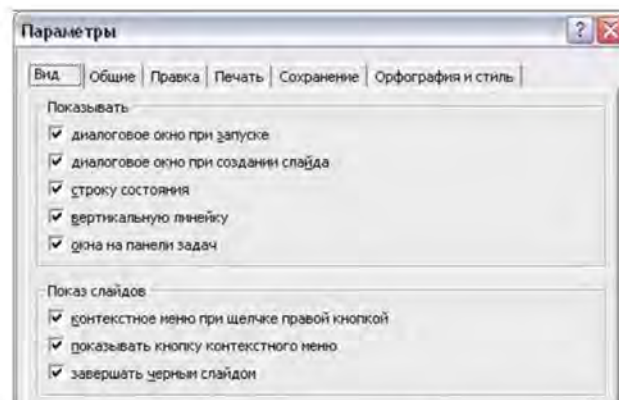
Faýlyň görnüşi	Giňeldil-mesi	Ýatda saklamanyň görnüşi
Mahabatlandyрма	.ppt	PowerPointyň adaty mahabatlandyrmasy
Windowsyň metafaýly	.wmf	Grafik görnüşdäki slayd
GIF formatdaky surat	.gif	Web-sahypada ulanmak üçin surat görnüşdäki slayd
JPEG formatdaky surat	.jpg	Web sahypada ulanmak üçin surat görnüşdäki slayd

Portable Network Graphics formatdaky surat	.png	Web sahypada ulanmak üçin surat görnüşdäki slayd
Düzüm, RTF	.rtf	Düzüm görmüşli mahabatlandyrmanyň mazmuny
Mahabatlandyrmanyň ülnüsi	.pot	Ülnü görmüşli mahabatlandyрма
PowerPoint da görkezmek	.pps	Mahabatlandyрма mydama slaydy görkezmek düzgünde açylýar
Web sahypa	.htm	Web-обозреватель de görmek üçin mahabatlandyрма

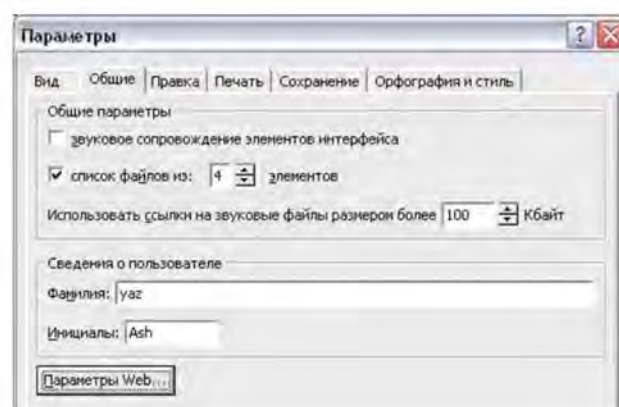
II.1.8. Mahabatlandyрма, onuň faýlyna parametrler bermek

Power Pointda taýýarlanmaly mahabatlandyрма parametrler bermek işi baş menýudaky **Сервис> Параметры...** düwmeleri basanynda çykan penjiräniň gatlarynda berilýär. Onuň birinji gaty **Вид** diýlip, onda berilmeli parametrler aşakda getirilendir:

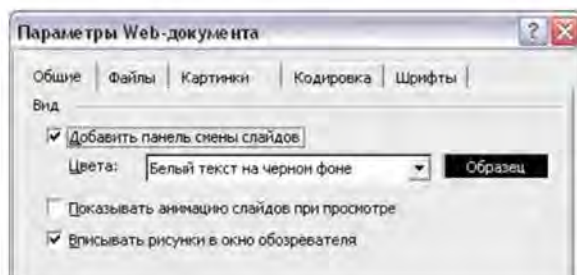
Bu ýerde **Показывать** bölekde iş penjireleriň zerurlygy, mahabatlandyrmada ýagdaý setiriniň, dik dolanyş zolagynyň hem-de meseleler panelinde penjire gerek bolsa degişli setiriň önünde bellik edilýär. Bu penjiräniň **Показ слайдов** böleginde slayd görkezilýärkä, syçanyň sag düwmesini basanynda gapdal menýu, onuň düwmeleri hem-de slayd görkezilip gutarylanda gara slaydyň gerekligi berilmeli.



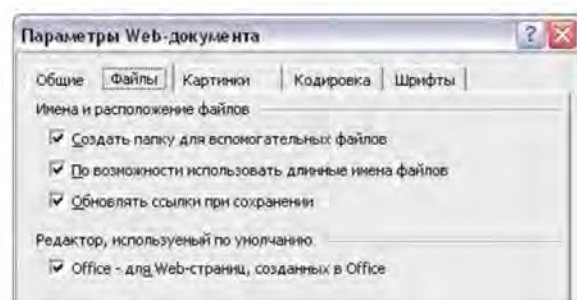
Параметры penjiräniň indiki gaty **Общие** diýlip, onda mahabatlandyрма üçin umumy parametrler berilýär. Olar arabaglanyşygyň elementleriniň ses bilen goldanylyşy, mahabatlandyрmanyň **Файл** menýusy bilen iň soňky sapar işlenilen mahabatlandyрmanyň sany we adyny bermegi, şeýle hem, mahabatlandyрmada peýdalanylmaýy ses faýlynyň möçberi bolup durýar:



Bu penjiräniň **Сведения о пользователе** böleginde kompýuteri ulanyjynyň familiýasy we ady berilýär, ol hökmanam däl, Windows goýlandaky ady kompýuteriň özi ol ýere goýýar. Penjiredäki **Параметры Web...** düwmesini basyp, çykan şu penjirede:



Web resminama degişli parametrler berilýär. **Общие** gatynda slayd çalyşygynnda paneli goşmalydygyny, reňkiň, onuň nusgasynyň görnüşü, slayd seredilende janlandyrmanyň görkezilmelidigi, şeýle hem, Internetiň penjiresinden suratlaryň alynmalydygynyň parametrleri berilýär.

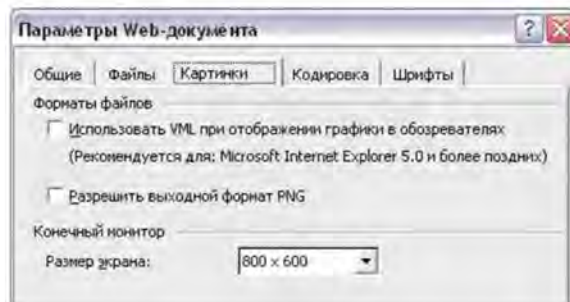


Параметры Web... düwmesiniň penjiresiniň **Файлы** gatynda mahabatlandyrmanyň goşmaça faýllary üçin olara at

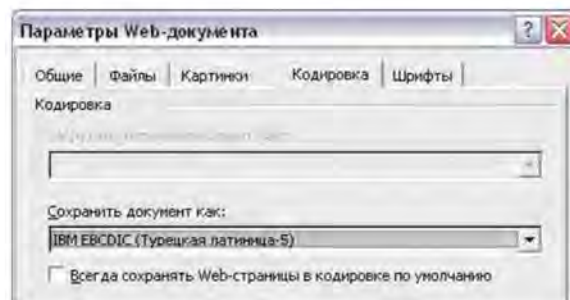
bermek we olaryň ýerleşdirilişi barada hem-de ulanylýan redaktorlar barada parametrler berilýär:

Параметры Web... düwmesiniň penjiresiniň **Картинка** – gatyndadyr.

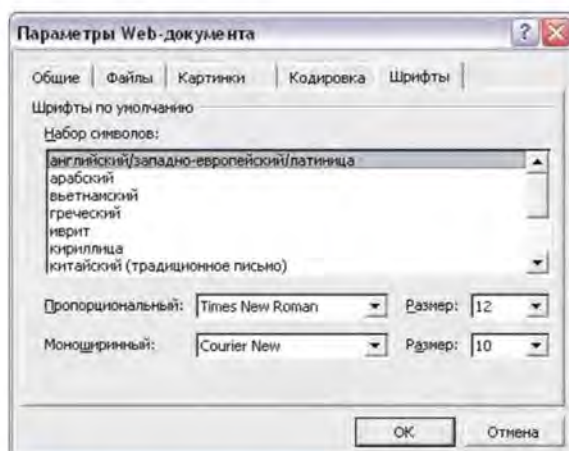
Mahabatlandyrmanyň faýlynyň Internet üçin formatyny, mahabatlandyrmanyň görkezilmeli ekranynyň möçberi berilmeli:



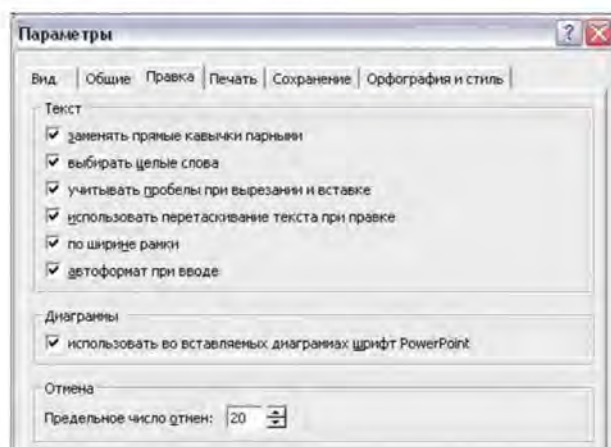
Параметры Web... düwmesiniň penjiresiniň **Кодировка** – gatynda Internetе berilmeli mahabatlandyрма faýlyň Webdäki kodlanmasy hem-de onuň haýsy diller toparynda ýatda saklanmagynyň parametrleri berilýär, olary degişli penjirejikleriň sagyndaky ▼ peýkamy basyp, çykan sanawdan berip bolýar:





Параметры Web... düwmesiniň penjiresiniň Шрифты gatynda:

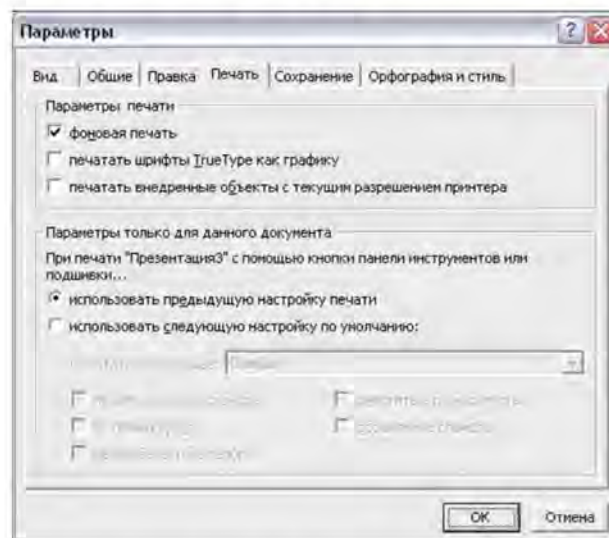


Web sahypada ulanylýan dilleriň şriftleri, şeýle hem ýazuw şriftleri we olaryň möçberi berilýär.



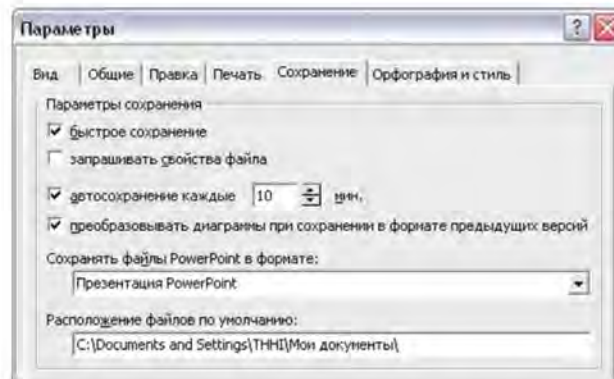
Параметры penjiräniň indiki gaty **Правка** diýlip, onda mahabatlandyrmanyň ýazgysy ýazylanda, ol işleri ýeňilleşdirýän zerur parametrler, diagrammanyň ýazgylarynda Power Pointyň şriftiniň ulanylmagy barada parametrler, şeýle hem, iş amal edilende ulanylýan   yza gaýtmalaryň sanynyň çägi berilýär:

Параметры penjiräniň indiki gaty **Печать** diýlip, onda printerde çap edilmeli mahabatlandyrmalaryň parametrleri, diňe şu işlenýän mahabatlandyрма üçin parametrler berilýär:

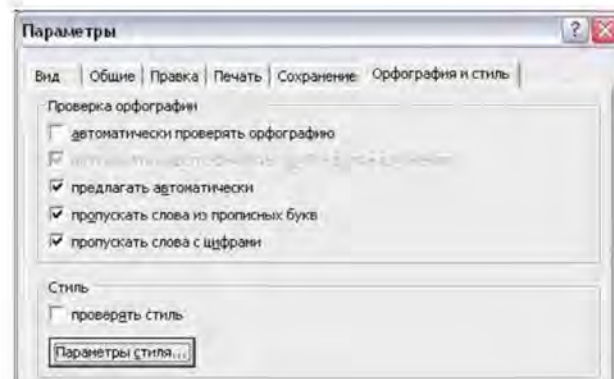


Параметры penjiräniň indiki gaty **Сохранение** diýlip, onda işlenýän we taýýar mahabatlandyrmany ýatda saklamagyň umumy parametrleri berilýär. Hususanda işlenýärkä näçe minutdan amal eden işiňi ýatda saklamagy bermeli, ol awtomatiki amal edilýär, mahabatlandyrmanyň ýitirmezligi üçin her 1-2 minutdan ýatda saklansa gowy bolýar. Şeýle hem, bu

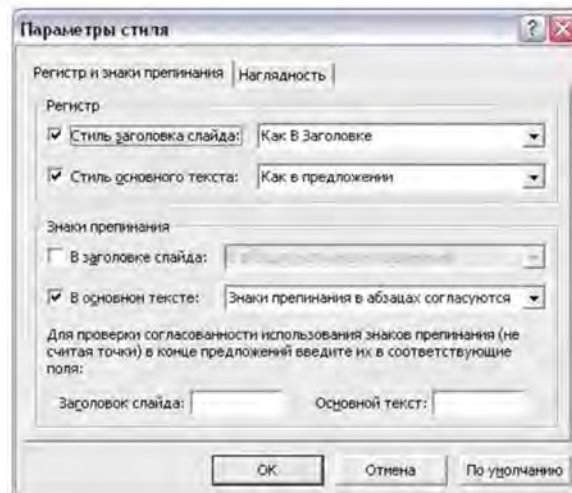
ýerde ýatda saklanmaly mahabatlandyrmanyň formatyny we onuň ýerleşýän ýerini kompýuteriň özi saýlap alar ýaly umumy görkezmeli:



Параметры پنجره‌یى indiki gaty **Орфография и стиль** diýlip, onda mahabatlandyrmanyň ýazgylaryny dürs ýazmaga degişli bellikler etmeli, bu iş ýazuw diliniň sözlügi kompýutere girizilen bolsa mümkindir:

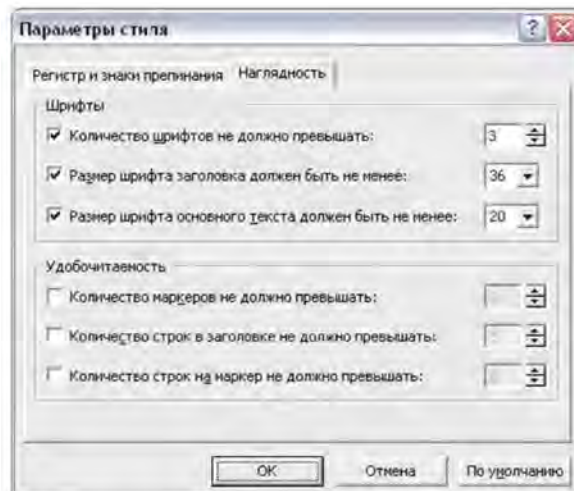


Yazgy ýazmagyň stilini we onuň parametrlerini bermek **Стиль** bölekde berilýär. Bu bölekdeki **Параметры стиля...** düwmäni basylanda, şu penjire çykar, onuň **Регистрация и знаки препинания** gaty şeýle görnüşdedir:



Onda harplaryň bolmaly ululygy-kiçiligi **Регистр** bölekde berilýär, mahabatlandyrmagyň ýazgylarynda bolmaly nokat, otur we beýleki bellikler **Знаки препинания** bölekde berilýär.

Параметры стиля... penjiräniň indiki **Наглядность** gatynda mahabatlandyrmada bolmaly şriftler mukdary, şriftleriň sözbaşydaky we esasy ýazgydaky bolmaly möçberi baradaky parametrleriň sany berilýär. Şeýle hem, bu ýerde mahabatlandyrmadaky bolmaly umumy markerleriň sany, sözbaşyda bolmaly setirleriň sany, markerde bolmaly setirleriň sany görkezilmelidir.



Bu sanlary diňe bir işleýän mahabatlandyрма üçin berseň hem bolar, ýöne olary kompýuterde işleýän ähli mahabatlandyрма berjek bolsaňyz, şu penjiredäki **По умолчанию** düwmesini basmaly.

II.2. Power Pointda mahabatlandyrmany ülni mahabatlandyrmalar bilen berjaý etmek

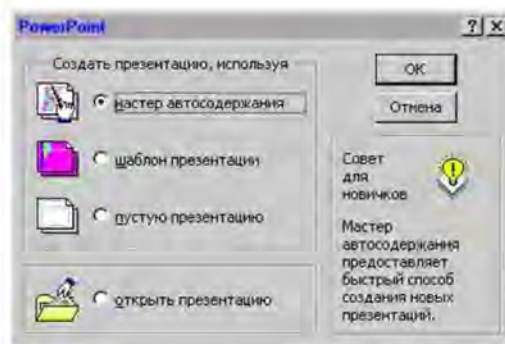
II.2.1. Power Pointdaky umumy maksatlara niýetlenilen mahabatlandyrmalaryň ülnüleri

Power Point maksatnamada ony ulanyjylar üçin zerur boljak mahabatlandyrmanyň *ülnüleri* bilen **Microsoft Office** – maksatnama toplumy **Microsoft** firma tarapyndan haýsy ulanyş dile geçiren bolsa, şol diliň ýazgysynda üpjün edilendir. Kompýuteri ulanyjylar şol taýýar mahabatlandyrmanyň ülnülerini açyp, oňa öz ulanyş dilinde zerur maglumatlary

goşmak arkaly mahabatlandyrmanyň ýazgysyny we slaydyny hem-de slayddaky bezegleri amal edip, öz mahabatlandyrmalaryny döredip, döreden mahabatlandyrmasyňy üňňi edip ýatda saklap, ony *awtomazmuna* goşup bilerler. Power Pointdaky bar bolan üňňülere girmegiň, olardan peýdalanmagyň tilsimaty şeýleräk yzygiderlilikde amal edilip bilner.

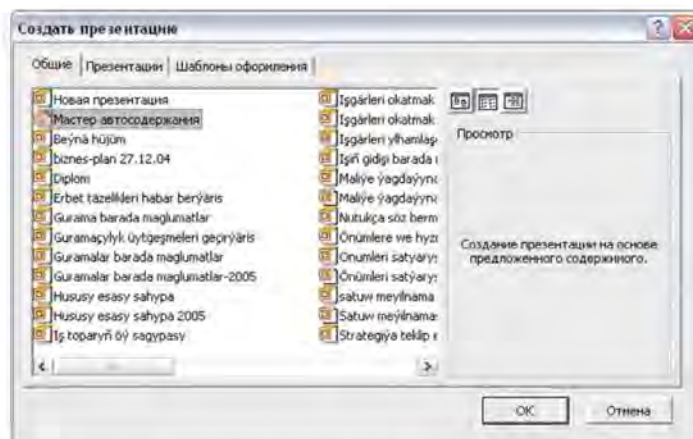
II.2.1.1. Mahabatlandyrmanyň üňňülerine awtomazmunyň üsti bilen girmek

1. Power Pointi açmaly, onuň iş ekranynda şu penjire çykýar:



2. Penjiredäki **Мастер автосодержание** ýazylan ýazgynyň önünde bellik edip, OK ýa-da Enter düwmesini basmaly. Soňky çykan penjirelerde döretjek mahabatlandyрма gerek parametrleri bermeli, olaryň berlişi 1.2.1. böldekde görkezildi. Değişli toplumdан saylan üňňi mahabatlandyrmany doldyrmaly we slaydlary bezemeli.

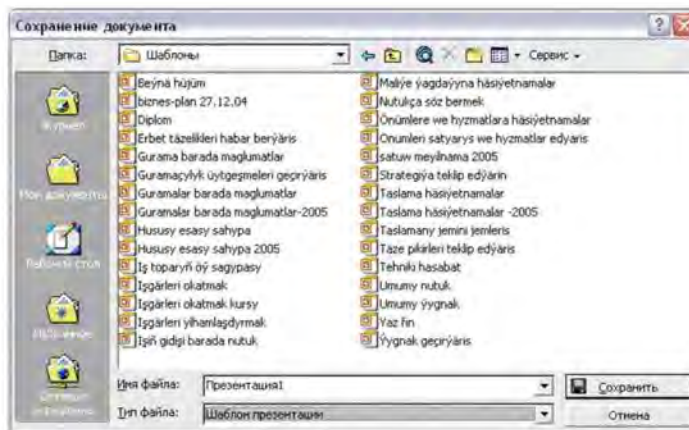
3. **Мастер автосодержание** üňňüler toparyna Power **Файл** ➤ **Создать** ➤ Enterе basyp çykan şu penjireden berip bolýar:



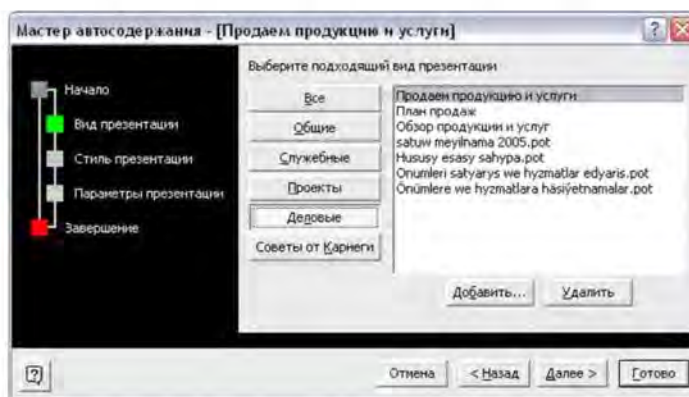
Bu penjirede OK ýa-da Enter basanymyzda, 1.2.1. bölkdäki yzygiderlilige bararys.

II.2.1.2. Mahabatlandyrmanyň täze ülnüsini döretmek, ýerleşdirmek we awtomazmuna goşmak

1. Islendik ýagdaýda Power Pointa girip, mahabatlandyрма döretmeli, ol göwnejaý bolsa, ülni hökmünde ulanylyp bolunjak bolsa, gerek bezeg işlerini geçirmeli. Faýly ýatda saklamaly, onuň üçin baş menýudaky **Файл** düwmesini basmaly, çykan sanawdan **Сохранить как** geçmeli, ony açanymyzda, haýsam bolsa bir penjire açylýar, özüňe gerek **Папка:** geçmeli. Geçen penjiredäki **Имя файла:** ýazgynyň sagynda täze ülnä at bermeli. Penjiräniň **Тип файла:** ýazgysynyň sagyndaky penjirejigiň **ре́камýюгуну** ▼ basyp, çykan sanawdan **Шаблон презентации** setiri saýlap almaly, suçanyň düwmesini basanymyzda şu penjire çykýar:



2. Bu ýerde OK basyp, ýatda saklanylanda, ony **Мастер автосодержания** goşup bolar, şeýle hem, islendik ýerde ýatda saklap bolýar, onuň üçin **Шаблоны** ýazyлан penjirejigiň sagyndaky ▼ peýkamy basyp çykan sanawdan ýatda saklajak ýerini tapmaly.

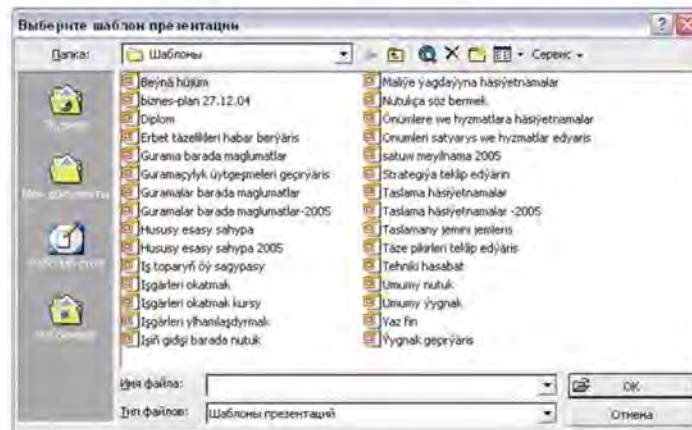


3. Döreden ülnüni awtomazmuna goşmak üçin baş menýudaky **Файл** düwmesini basmaly, çykan sanawdan **Создать** setire geçip ony basmaly, şonda çykan penjireden **Общие** gatyna geçmeli.

4. **Мастер автосодержания** setire baryp, ony açmaly, şonda awtomazmun penjire çykýar. Penjiredäki **Далее** düwmesini basmaly:

5. Döreden ülnüni haýsy topluma goşjak bolsaň, ol topary açmaly, mysal üçin **Деловые** açylanda, sagdaky penjirejikde oňa degişli ülni mahabatlandyrmanyň sanawy çykýar. Adatça, ülnüni **Все** we **Советы от Карнеги** toplumlara goşmaýarlar.

6. Sanawly penjiräniň aşaky etegindäki **Добавить** düwmesini basmaly. Şonda ülnüler sanawly penjire ekrana gelyär:



7. Sanawdan **Мастер автосодержания** goşjak ülnüni tarpmaly, oňa barmaly hem-de OK basmaly.

Bellik:

Мастер автосодержания toplumlardaky ülnüleriniň birini aýyrjak bolsaňyz, onda aýyrjak ülnüniň üstüne baryp, aşaky etekdäki **Удалить** düwmesini basmaly.

2.2. Power Pointdaky umumy iş mahabatlandyrmalaryň ülnüleri

2.2.1. Umumy çykyş

Giriş.

- Çykyşyň maksadyny yglan etmeli.
- Özünü tanyşdyrmaly.
- Ara alyp maslahatlaşmak üçin tema.
- Çykyşyň esasy temasyňy gysga beýan etmeli.
- Birinji tema.
- Tema boýunça maglumatlary jikme-jik beýan etmeli.
- Mysallary getirmeli we şekilleri görkezmeli.
- Diňleýjileri şu tema name üçin gyzyklandyrmaly?
- Ikinji tema.
- Tema boýunça maglumatlary jikme-jik beýan etmeli.
- Mysallar getirmeli we şekiller görkezilmeli.
- Diňleýjileri şu tema name üçin gyzyklandyrmaly?
- Üçünji tema.
- Tema boýunça maglumatlary jikme-jik beýan etmeli.
- Mysallar getirmeli we şekiller görkezilmeli.
- Diňleýjileri şu tema name üçin gyzyklandyrmaly?
- Durmuşdan mysallar getirmeli.
- Temalara degişli durmuşdan mysallar getirmeli ýa-da degişme, şorta sözler aýdyp bermeli.
- Gerek bolsa diňleýjiler bilen degişmeli.
- Bu zatlar nämäni aňladýar?
- Şu tema boýunça öz pikirini aýtmaly.
- Diňleýjileriň ýadynda galar ýaly temanyň esasy ýerlerini gaýtalamaly.
- Beýleki hereketler.
- Diňleýjileriň etmeli işleriniň, hereketleriniň ählisini sanamaly.
- Öz etjek indiki işlerini sanamaly.

II.2.2.2. Yörelgäni teklip etmek

Çaklama.

- *Uzak möhletli esasy ugruny kesgütlemeli.*

Maksat we ugr.

- *Yörelgäniň ugruny beýan etmeli.*
- *Yörelgäniň maksadyny beýan etmeli.*
- *Birnäçe gözýetimleri esaslandyrmaly.*

Häzirki ýagdaý.

- *Işleriň häzirki ýagdaýynyň beýany.*
- *Slaýdlarda bölümleriň atlandyrylyşyny peýdalanmaly;*

jikme-jik dilden aýtmaly.

Bu ýagdaýa nähili geldik?

- *Geçmişden maglumatlar.*
- *Zerurlygynyň ähmiýeti yok çözgütler.*

Mümkin bolan çözgütler:

- *Mümkin bolan yörelgeler.*
- *Her bir yörelgäniň artykmaçlygy we kemçiligi.*
- *Her bir teklibiň myrhy.*

Maslahatlar:

- *Maslahat berilyän yörelgeler.*
- *Netijeleriň çaklamasy.*
- *Mundan beýläk näme etmeli?*
- *Esasy işler.*

II.2.2.3. Beýni hüjümi

Gün tertibi:

- *Häsiýetnamalar.*
- *Beýni hüjüminiň maksatlary.*
- *Düzgün.*
- *Beýni hüjümini geçirmek.*
- *Netijeleri jemlemek.*
- *Beýleki işler.*

Beýni hüjümine häsiýetnamalar.

- Ýygnagyň temasyna gysgaça häsiýetnamalar;
- Gün tertibi.
- Garasylýan netijeler.

Beýni hüjüminiň maksatlary:

- Çekişmäniň maksatlaryny beýan etmeli;
- Taze önüm ýa-da hyzmat?
- Taze mümkinçiliklermi?
- Önümleriň hyzmatlaryň taze adymy?
- Önümi ýaýratmak boýunça nähili işler edilyär?
- Işň taze usullary?
- Möhüm talaplary ýa-da çäklendirmeleri kesgitlemeli.

Düzgün:

- Erbet pikirler bolmaýar.
- Döredijilikli pikirlenmeli.
- Töwekgelçilik etmeli.
- Tankyt etmeli däl.

Beýni hüjümi geçirmek.

- Taze pikirleri döretmeli.
- Döredijilik pikiri “oýarmak” üçin oýunlary we gömükmeleri peýdalanmaly.
- Taze pikirler bolmasa başga gömükmelere geçmeli.
- Kiçiräk topar bilen işlemek netijeliligi ýokarlandyrar.
- Ähli pikirleriňizi we bellikleriňizi ýazmak üçin kompýuterden, mysal üçin, Microsoft Power Pointyň ýazgy kitapçasyndan peýdalanmaly.

Netijeleri jemlemek.

- Pikirlere häsiýetnamalar bermeli.
- Gowy pikirleri ses berip saýlamaly we olary umumylaşdyrmaly.
- Talaplaryň we çäklendirmeleriň ýerine ýetirilişini barlamaly.
- Sanawda 5-10 sany gowy pikirler goýmaly.

Indiki işler.

- Beýleki işleri beýan etmeli:

- Taze ideýalary öwrenmeli.
- Köpräk topar bolup pikir alyşmany dowam etdirmelimi?
- Beýleki işleriň beýanyňy ýazmaly:
- Pikirleriň hakykata öwrülişi.

II.2.2.4. Erbet täzelikleri habar bermek

Işleriň ýagdaýy:

- Erbet täzelikleri beýan etmeli.
- Ýagdaýy gizlemän, açyk beýan etmeli.

Erbetlik nähili ýüze çykdy?

- Erbetlik bolmazdan oňki ýagdaýyň maglumatlaryny ýa-da ýörelgesini beýan etmeli.
- Deslapky bolandyr öýden ýagdaýyň nädogry bolandygynyň beýanyňy ýazmaly.

Ýagdaýdan çykmagyň mümkinçilikleri:

- Emele gelen ýagdaýdan çykmagyň mümkinçiliklerini görkezmeli.
- Mümkinçilikleriň artykmaç we gowşak taraplaryny maslahatlaşmaly.

Maslahatlar we çözgütler:

- Maslahat berilýän hereketleri ýa-da kabul edilen çözgütleri beýan etmeli.
- Maslahatyň meseläni (problemany) çözmekde kömegini beýan etmeli.
- Geljekki hereketleriň meýilnamasyny we ýüze çykjak kynçylyklaryň çözgütlerini maslahat etmeli.

Geljege gözyetim:

- Öz maksatlaryny tassyklamaly.
- Geljekden garaşyanyňy beýan etmeli.
- Garaşylýan netijeleri almagyň wagtyna baha bermeli.

Netije:

Diňleýjileri ynamly etmek we olaryň ruhy ýagdaýyny gowulandyrmak üçin esasy ýerlerini gaýtalamaly.

II.2.2.5. Diplom

[Guramanyň ady]
Hormat haty
berildi

[Kime? – ady, atasynyň ady familiýasy]

Taslama ýerine ýetirilende gowy işi we uly goşandy üçin



Slaýdy

[Guramanyň ady]

Şahadatnama

berildi

[Kime? – ady, atasynyň ady familiýasy]

okuw kursy üstünlikli gutaranlygy barada



Slaýdy

II.2.3. Power Pointdaky gulluk mahabatlandyrmalaryň ülnüleri

II.2.3.1. Umumy ýygnak

Gün tertibi.

Maksatlara häsiýetnamalar.

Üstünligiň ýörelgeleri:

- *Kärhananyň aýratyn tapawutlary.*
- *Üstünligiň ýörelgeleri.*
- *Geljekki işler.*
- *Iň soňky üstünliklere häsiýetnamalar.*

Biz bu üstünlige nähili ýetdik?

• *Her bir ugur boýunça işleriň ýagdaýyna gysgaça
hasiýetnamalar.*

Bölämleriň işleri:

- *Her bir bölümiň bolmagynyň maksady we manyсы.*
- *Bolmagy mümkin üýtgeşmeler.*
- *Bu ýerde guramaçylyk diagrammasyny getirmek
ýerliklidir.*

Esasy üstünlikler:

- *Kärhananyň işiniň has möhüm netijeleriniň beýany.*

Ileri tutulýan maksatlara häsiýetnamalar:

- *Maliýeler.*
- *Bäsleşikler.*
- *Ösüşler.*

Esasy ugurlar boýunça üstünlikler:

- *Maliýe ýagdaýyna häsiýetnamalar.*
- *Düşewüntler.*
- *Girdejiler.*
- *Ileri tutulýan çykdajylar.*
- *Sorag-jogaplar.*

Düşewüntler we girdejiler:

- Meýilnamalaşdyrylanlar we hakyky.
- Sap girdeji.
- Esasy ugurlar.
- Kärhananyň bazarlaky ýagdaýy.
- Esasy görkezijilerini görkezýän birnäçe slaydlary ulanmaly.

Ileri tutulýan çykdajylar:

- Ilmy-barlag, tejribe konstruktorçylyk işler (YBTKI).
- Satuwlar we marketing.
- Umumy we dolandyryjy.
- Ösüşe degişli.
- Atýaçlylyga degişli.

Sorag-jogap:

- Maksatlar.
- Netijeler.

Ýakyn geljekdäki maksatlar:

- Esasy ýörelgeler.
- Maliýe maksatlary.
- Beýleki möhim ugurlar.

Netijeler:

- Esasy netijeler.
- Ýörelgäniň maksatlary.
- Minnetdarlyk birdirmek.

II.2.3.2. İşewürlük-meýilnamasy (biznes-plan)

[Kärhana, edara]

Esasy maksady:

Kärhananyň, edaranyň uzak möhletli maksadyny anyk beýan etmeli. Kärhananyň, edaranyň ösüşiniň ugurlaryny gysga hem anyk ýazmaly.

Işgärler:

Esasy ýolbaşçylaryň sanawyny ýazmaly.
Sanalan ýolbaşçylaryň işleri etmäge ukyplydygyny görkezmek üçin, olaryň öňki işlerinden mysal getirmeli.
Bu işde öz tejribäni beýan etmeli.

Bazara häsiýetnamalar:

Bazaryň ösüşiniň dinamikasy.

– Geçen döwür bilen deňeşdirilende, bazaryň ýagdaýynyň üýtgeýşini görkezmeli: haýsy kärhana şu ugurdan önbaşçy, onuň bäsdeşleri, islegiň, teklibiň hem-de nyrhyň ýagdaýy; sebäbi kärhananyň-edaranyň işiniň ilerlemegini şu görkezijiler kesgitleýär.

Mümkinçilikler:

Kynçylyklar we mümkinçilikler.

– Sarp edijileriň kynçylyklaryny beýan etmeli; şu kärhananyň-edaranyň önümi ýa-da hyzmaty bilen ol kynçylyklaryň çözlüşini görkezmeli.

Gözüetim (Konsepsiýum).

Kärhananyň-edaranyň esasy kesgitleýji tehnologiýasyny, gözüetimini ýa-da ýörelgesini beýan etmeli.

Bäsleşlik:

Umumy bäsleşik.

Kärhana-edaranyň bäsleşiginiň beýany.

Maksatlarym we meselelerim:

Geljekki 5 ýyla maksadym:

- maksatlaryň başga häsiýetnamalaryny görkezmeli.
- bazaryň ösüşiniň ugurlaryny görkezmeli.
- düşewüntler we girdejiler boýunça maksatlary görkezmeli.

Maliýe meýilnama:

Birinji üç ýylda garaşylyan satmagyň (hyzmatyň) derejesine häsiýetnamalary we çykdaýlara bahalary, maliýe modeliň ýazgysy bilen umumy maliýe meýilnamany getirmeli.

Bu tema üçin birnäçe slaydy peýdalanmaly.

Talap edilýän serişdeler:

Tehnologik talaplar.

Işçi güýçlerine talaplar.

Talap edilýän serişdeler.

– maliýe, gelişmeler, reklama we başgalar.

Daşky talaplar.

– Başga kärhanalardan sargyt boýunça almaly harytlar, hyzmatlar we tehnologiýalar.

Töwekgelçilikler we höweslendirmeler:

Töwekgelçilikler:

– Mümkün bolan töwekgelçilikleri beýan etmeli.

Töwekgelçilikleriň ätiýaçlandyrylyşy:

– Töwekgelçilikler ätiýaçlandyryşynyň görnüşlerini beýan etmeli.

Höweslendirmeler:

– Aýratynam maliýeleşdirmeklik zerurlygy bar bolsa, bergileriňizi bermegiň möhletine baha bermeli.

Kesgitleyji meseleler:

Gyssaglylary:

– Çözüdi tiz çözülmegi talap edilýän meseleler.

Gyssagly bolmadyklary:

– Çözütləri yza süýşürmek bolýan meseleler.

– Çözütlər yza süýşürilende bolýan netijeler.

– Maliýeleşdirilişiniň aýratynlyklaryny anyklamaly.

II.2.3.3. Maliýe ýagdaýyna häsiýetnamalar

Bu düzümiň slaýdynyň ýazgylary:



Mazmuny

Bu düzümiň slaýdynyň ýazgylary:



Üstünlükler

Bu düzümiň slaýdynyň ýazgylary:

Üstünlükler		
(mln manatlar)	2003	2004
Arassa düsewunt	x xxx	x xxx
Sap girdeji	xxx	xxx
Paýnamalara girdeji	xxx	xxx
Göýumlara gelimler	xx%	xx%
Investisiýalar	xxx	xxx
Aktivler	x xxx	x xxx
Diwidentler	xxx	xxx

Girdeji

Bu düzümiň slaýdynyň ýazgylary:



Bölmeler boýunça düşewüntler
Bu düzümiň slaýdynyň ýazgylary:

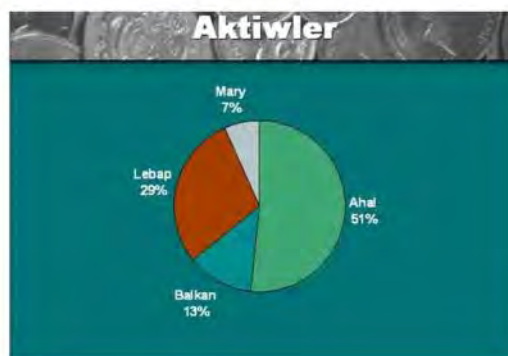


Balans
Bu düzümiň slaýdynyň ýazgylary:

Balans		
	2003	2004
Aktiwler		
— Pul aktiwler we gysgamöhletli investisiýalar	x xxx	x xxx
— Ber harytlar	xxx	xxx
— Girdes ordenleri	xxx	xxx
— Baýgalar	xxx	xxx
Jemi	x xxx	x xxx
Borçnama		
— Çykdaý ordenler	x xxx	x xxx
— Tölenmedik bergiler	xxx	xxx
— Saklytlar	xxx	xxx
— Baýgalar	xxx	xxx
Jemi	x xxx	x xxx
Paýdaryň bölegi	x xxx	x xxx

Aktiwler

Bu düzümiň slaýdynyň ýazgylary:



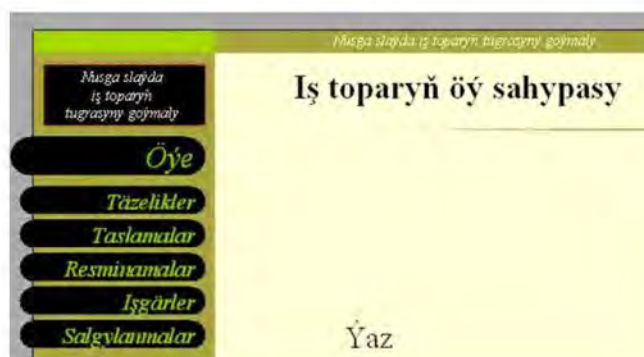
Paýnamalaryň kursy

Bu düzümiň slaýdynyň ýazgylary:



II.2.3.4. İş toparynyň öý sahypasy

Bu düzümiň slaydynyň ýazgylary:



< İş toparyň atlandyrylyşy >

Bu düzümiň slaydynyň ýazgylary:



Täzelikler

Bu düzümiň slaydynyň ýazgylary:

Musga slayda iş toparyň tugrasyny goşmaly

Öýe

Täzelikler

Taslamalar

Resminamalar

Işgärler

Salgylanmalar

Musga slayda iş toparyň tugrasyny goşmaly

Täzelikler

Täzelikler Bu ýere täzeliklere salgylanmany ýerleşdirmeli. Onuň üçin beg menýudaky **Бетарак** düwmesini basmaly, cytan sanawdan **Гиперссылка** budyragy. Basyp baga sahypany, resminamany ýa-da slaydany **Гиперсалгы** goşmaly äpişgäde görkezme li.

Birleşme-düwünüň üýtgemegi Soňky täzelenilen wagtdan bari üýtgemeleni sanapdymaly

Bagga aňlandyrmalar Bu ýere bagga atlary we bölümleri hem-de bünkýdalary ulanyyp bolar.

Soňky täzelenen seriesi 08.01.2003 9:22:10

Taslamalar

Bu düzümiň slaydynyň ýazgylary:

Musga slayda iş toparyň tugrasyny goşmaly

Öýe

Täzelikler

Taslamalar

Resminamalar

Işgärler

Salgylanmalar

Musga slayda iş toparyň tugrasyny goşmaly

Taslamalar

Häzirki taslamalar **1-njü taslama** Taslamanyň ady
Bu ýerde taslamanyň gysgaça beýany
ýerleşdirilmeli.
Oňa tonapacylary deslap tanyşlykda
gyzyklandyryjan maglumatlar(mysal üçin ununy
nabasy, işi tamamlanmagyň senezi we ş.m.)
gizirlimeli. Mümkün bolsa taslamany pekillendirip
görkezýän suraty, pekilli goşmaly.

2-njü taslama Taslamanyň ady
Bu ýerde taslamanyň gysgaça beýany
ýerleşdirilmeli.

Taslamany arhiwi Öňki taslamalara gipersalgylanmalary goşmaly.

1-nji taslama
Bu düzümiň slaydynyň ýazgylary:

Musga slayda iş toparyň tugrasyny goýmaly

Öýe

Täzelikler

Taslamalar

Resminamalar

Işgärler

Salgylanmalar

1-nji taslama

Taslamanyň ýolbaşçysy Taslamanyň ýolbaşçysynyň ady, familiýasy(şu ýere onuň elektron salgysyna gipessalgy goýmaly)

Jikme-jigi Taslama barada islendik maglumatlar. Näçe setir gerek bolsa şonçasyny peýdalanmaly.

Resminamalar Resminamalaryň sanawy
Baga resminamalar

Grafik

1-nj döwür

2-nj döwür

3-nj döwür

Thy Bdk Noz GseMyy Ögz Ökt AarFlunGyzSnjBtk

2-nji taslama
Bu düzümiň slaydynyň ýazgylary:

Musga slayda iş toparyň tugrasyny goýmaly

Öýe

Täzelikler

Taslamalar

Resminamalar

Işgärler

Salgylanmalar

2-nji taslama

Taslamanyň ýolbaşçysy Taslamanyň ýolbaşçysynyň ady, familiýasy(şu ýere onuň elektron salgysyna gipessalgy goýmaly)

Jikme-jigi Taslama barada islendik maglumatlar. Näçe setir gerek bolsa şonçasyny peýdalanmaly.

Resminamalar Resminamalaryň sanawy
Baga resminamalar

Grafik

26	27	28	29	30	1	2
3	4	5	6	7	8	9
10	11	12	13	14	15	16
17	18	19	20	21	22	23
24	25	26	27	28	29	30
31	1	2	3	4	5	6

Resminamalar

Bu düzümiň slaydynyň ýazgylary:

Musa slayda iş toparyň tugrasyny gojmalý	
Musa slayda iş toparyň tugrasyny gojmalý	
Öýe	Resminamalar
Täzelikler	Resminamalaryň sanawy
Taslamalar	1-nji resminama (gipensalgy gojmalý)
Resminamalar	2-nji resminama
Işgärler	Bagga resminamalar
Salgylamalar	Mahabatlandyrmalar
	3 ýyllyk meýdana
	Taslama häsiýetnama
	Bagga mahabatlandyrmalar
	Toparyň resminamalary
	Taslama ýolbaşçylyk

Işgärler

Bu düzümiň slaydynyň ýazgylary:

Musa slayda iş toparyň tugrasyny gojmalý	
Musa slayda iş toparyň tugrasyny gojmalý	
Öýe	Işgärler
Täzelikler	Toparyň ýolbaşçysy
Taslamalar	1-nji taslamanyň ýolbaşçysy
Resminamalar	2-nji taslamanyň ýolbaşçysy
Işgärler	Taslamalar boýunça jogapkärler
Salgylamalar	1-nji jogapkär
	2-nji jogapkär
	Taslamanyň işlenip taýýarlanylýy
	1-nji işgärler
	2-nji işgärler
	3-nji işgärler
	Marketing
	1-nji işgärler
	2-nji işgärler
	Toparyň ýolbaşçysy
	Taslamanyň ýolbaşçysy
	Taslamanyň ýolbaşçysy

Ýazgylýjow Aşyrgylýç
Bu düzümiň slaydynyň ýazgylary:

Musga slayda iş toparyň tugrazyny gojmalý

Musga slayda iş toparyň tugrazyny gojmalý

Ýazgylýjow Aşyrgylýç

Bu ýere her hili maglumatlary pol sanda resminamalary, mahabatlandyrmalary salgylanmalar we ş.m. ýerleşdirilip bolar.

Elektron aragatnagyk: (bu ýere işgäriň aragatnagyk salgysyna gipensalgylanma ýerleşdirme li)

Surat açyş ýer

Öýe

Täzelikler

Taslamalar

Resminamalar

Işgärler

Salgylanmalar

Peýdaly salgylanmalar
Bu düzümiň slaydynyň ýazgylary:

Musga slayda iş toparyň tugrazyny gojmalý

Musga slayda iş toparyň tugrazyny gojmalý

Peýdaly salgylanmalar

Içki salgylanmalar

- 1-nji intratora(ýerelitora) salgylanmalar
- 2-nji intratora(ýerelitora) salgylanmalar
- 3-nji intratora(ýerelitora) salgylanmalar

Dapky salgylanmalar

- 1-nji INTERNETE salgylanmalar
- 2-nji INTERNETE salgylanmalar
- 3-nji INTERNETE salgylanmalar
- 4-nji INTERNETE salgylanmalar

Öýe

Täzelikler

Taslamalar

Resminamalar

Işgärler

Salgylanmalar

Birleşik-düwüniň kartasy
Bu düzümiň slaydynyň ýazgylary:



Bu slaydada düwmeler birleşmäniň kartasyny döretmekde peýdalanylýar. Bu karta arabaglaşdyrylan çyzylar bilen birlikdirlen. Arabalanyşykly çyzgy bolan obýektleriň orný uýtgände çyzyklaram olar bilen bile uýtgeýär.

II.2.3.5. Gurama barada maglumatlar Okatmak

- Kurslar. Ugry we okuw tertibi:
 - Umumy kurslar
Jogapkär, E-mail salgysy, tel.
 - Ýörite okadylyş
Jogapkär, E-mail salgysy, tel.
 - Taslamalara ýolbaşçylyk
Jogapkär, E-mail salgysy, tel.
 - Ýörite taýýarlyk
Jogapkär, E-mail salgysy, tel.

Is jogapkärçiligi

• Görnüşler, tertibi we gözükdirmeleri

– Yeňilliklere hukugy

Jogapkär, E-mail salgysy, tel.

– Dolandyryjy işgärler

Jogapkär, E-mail salgysy, tel.

– Maksatlary we meseleleri

Jogapkär, E-mail salgysy, tel.

– Düzgün, umumy maglumatlar

Jogapkär, E-mail salgysy, tel.

Üýtgedip guralysy

– Düzgün we işler

Jogapkär, E-mail salgysy, tel.

– Görnüşleri

Jogapkär, E-mail salgysy, tel.

– Işe ýerleşdirilişi

Jogapkär, E-mail salgysy, tel.

– Kömek

Jogapkär, E-mail salgysy, tel.

Kabul etmek

– Talyp hünär öwreniş işi

Jogapkär, E-mail salgysy, tel.

– Kabul etmäniň umumy düzgünleri

Jogapkär, E-mail salgysy, tel.

– Ýaş hünärmenler

Jogapkär E-mail salgysy, tel.

– Bilimli işgärler

Jogapkär E-mail salgysy, tel.

– Boş wezipeler, görmüşleri

Jogapkär E-mail salgysy, tel.

Wezipeden wezipä geçirmeler

– Başga wezipä geçirme

Jogapkär E-mail salgysy, tel.

- Wezipä geçirmä soramanyň görnüşi
Jogapkär E-mail salgysy, tel.
- Bölümden bölüme geçmek
Jogapkär E-mail salgysy, tel.
- Geçirmäge soramanyň görnüşi
Jogapkär E-mail salgysy, tel.

Işden çykarmak

- Işden çykarylma boýunça kömek puly
Jogapkär E-mail salgysy, tel.
- Işden çykarylma. Düzgün we kanunlar
Jogapkär E-mail salgysy, tel.
- Işden çykarmak üçin görnüşler
Jogapkär E-mail salgysy, tel.

Ýumuşlaryň sanawy

- Ýumuşlaryň gözlegi
Jogapkär E-mail salgysy, tel.
- Ýumuşlaryň sanawy
Jogapkär E-mail salgysy, tel.
- Ýumuşlary goýbermegiň görnüşleri
Jogapkär E-mail salgysy, tel.

Dynç alyşlar we näsaglyk

- Çaga dogurmak üçin dynç alyş
Jogapkär E-mail salgysy, tel.
- Näsaglyk
Jogapkär E-mail salgysy, tel.

- Öz hasabyna dynç alyş
Jogapkär E-mail salgysy, tel.

- Döredijilik üçin dynç alyş
Jogapkär E-mail salgysy, tel.

Kömekler

- Düzgünler we derejeler
Jogapkär E-mail salgysy, tel.
- Wezipe pullary we baýraklar

Jogapkär E-mail salgysy, tel.
– Kärhananyň paýnamalary
Jogapkär E-mail salgysy, tel.
– Lukmançylyk kömekleri
Jogapkär E-mail salgysy, tel.
– Nepagatlar
Jogapkär E-mail salgysy, tel.

II.2.3.6. Işgärleri okatmak kursy

Giriş

Maslahatlaşmak üçin dersi kesgitlemeli:

- *Dinleýjiler üçin temany döretmeli, aýtmaly.*
- *Seredilýän tema boýunça dinleýjileriň bilimini kesgitlemeli.*

Gün tertibi:

- *Öwreniljek bölümleriň sanawy.*
- *Her bölüme berilýän wagt.*

Häsiýetnamalar:

- *Tema boýunça umumy suraty görkezmeli.*
- *Her bir bölümiň özara nähiliräk arabaglanyşygyny düşündirmeli.*

Sözlük:

- *Adalgalaryň sözlügi.*
- *Tema boýunça peýdalanylýan adalgalary kesgitlemeli.*

1-nji bölüm

- *Maglumatlara jikme-jik seretmeli.*
- *Mysallar getirmeli.*
- *Maglumatlary berkitmek üçin gönükmeleri amal etmeli.*

2-nji bölüm

- *Maglumatlara jikme-jik seretmeli.*
- *Mysallar getirmeli.*
- *Maglumatlary berkitmek üçin gönükmeleri amal etmeli.*

Jemleme:

- *Seredilen meseleleri sanaşdyrmaly.*
- *Amaly işleri beýan etmeli.*
- *Amallardaky netijeleri soraşdyrmaly.*

Goşmaça maglumatlaryň çeşmeleri

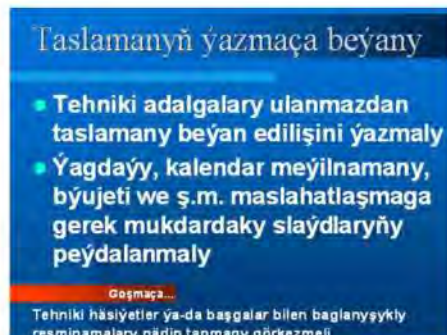
- *Başga kurslar.*
- *Maslahat berilýän kitaplar, makalalar, elektron çeşmeler.*
- *Goldaýan gulluklar, beýleki çeşmeler.*

II.2.4. Taslamalary mahabatlandyrmagyň ünlüleri**II.2.4.1. Taslamalara häsiýetnamalar****Taslamanyň maksady:**

- *Taslamanyň esasy maksady.*
- *Taslamanyň beýleki taslamalar bilen arabaglanyşygy.*
- *Esasy möhletler.*

Taslamanyň ýazmaça beýany:

- *Tehniki adalgalary ulanmazdan ön taslamany beýan edilişini ýazmaly.*
- *Ýagdaýy, kalendar meýilnamany, býujeti we ş.m. maslahatlaşmaga gerek mukdardaky slaydlaryňy peýdalanmaly.*



Taslama synlar

- *Taslama syn ýazanlar*
 - (Her bir syn ýazana bir slaydy goýmaly)
 - *Taslamanyň artykmaçlyklary*
 - Taslamanyň artykmaçlyklary (synlardan)
 - *Taslamanyň kemçilikleri*
 - Taslamanyň kemçilikleri (synlardan)
- Taslama synlar (dowamy)
- *Taslama syn ýazanlar*
 - *Artykmaçlyklary*
 - *Kemçilikleri*



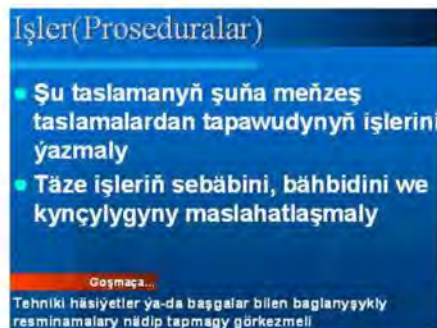
Tilsimaty:

- *Täze tehnologiýalaryň ýazmaça beýany:*
 - artykmaçlygy.
 - *Standartlara gabat gelşi:*
 - artykmaçlygy.
 - *Standartlary göz önünde tutmaýanlygy:*
 - Sebäpleri, kemçilikleri we artykmaçlyklary.
- ÖGT: Öz gysgaltmalaryňyzy tapyň!
Serişdeler we ýerine ýetirijiler.
- *Bu taslama üçin serişdelere bolan talaby ýazmaly.*

- hünärmanler.
- enjamlar.
- jaýlar.
- daşky hyzmatlar we goldamalar.
- önümçilik.
- ýerleşdirmeler.

Işler (Proseduralar).

- *Şu taslamanyň beýleki taslamalardan tapawudynyň işlerini ýazmaly.*
- *Täze işleriň sebäbini, bähbidini we kynçylygyny maslahatlaşmaly.*



Kalendar meýilnama

- *Taslamanyň ýerine ýetirilişiniň esasy senesini görkezmeli.*

Häzirki ýagdaýlar

- *Meýilnama bilen deňeşdirilende işleriň gidişine gysgaça häsiýetnama.*
- meýilnama bilen gabat gelyän ýerleri.
- meýilnamadan yza galyan ýerleri.
- meýilnamadan öňe giden ýerleri.
- *Göz önünde tutulmadyk saklanmalar we kynçylyklar.*



Bilelikde bolmaly resminamalar.

- *Satuw meýilnamasy.*
– nireden ýa-da kimden bilmeli, telefony.
- *Büjet.*
- *Satuw meýilnamasy.*
– nireden ýa-da kimden bilmeli, telefony.
- *Jemi jemlemek.*
- *Satuw meýilnamasy.*
– nireden ýa-da kimden bilmeli, telefony.
- *Başga meseleler.*
– nireden ýa-da kimden bilmeli, telefony.

II.2.4.2. Taslamanyň jemini jemlemek

Ýerine ýetirilişi we maksatlar

- *Maksat: deslapky maksatlaryň ýa-da taslamanyň maksatlaryny görkezmeli.*

– Taslamany üstünlikli ýerine ýetirilişine baha bermegiň nyşanlaryny sanamaly.

Ýerine ýetiriliş we tertibi

- *Meýilnama: taslamanyň gidişiniň deslapky tertibini beýan etmeli.*

- Esasy tapgyrlary sanaşdyrmaly
- Ýerine ýetirilişi we hili.
 - *Hil: berlen taslama üçin hile bildirilýän deslapky talaby görkezmeli,*
 - Taslamany üstünlikli ýerine ýetirilişine baha bermegiň nyşanlaryny sanaşmaly.
 - Ýerine ýetirilişi we býujet
 - *Býujet: berlen taslama üçin býujete bildirilýän deslapky talaby görkezmeli.*
 - Çykdaýlara degişli harajatlara we çaklendirmelere bolan esasy talaplary sanaşdyrmaly.
- Bölüm boýunça taslamanyň jemi:
 - Taslamanyň meýilnamalaşdylyşy.
 - Taslama nähili meýilnamalaşdyryldy?
 - *Deslapky meýilnama kim jogapkär boldy?*
 - Bu iş nähili ýerine ýetirildi?
 - *Başdan başlap taslama dogry ýazmaça beýan edilipmi?*
 - Meýilnama hakykata ýakyn edilip düzüldimi?
 - Taslamanyň meýilnamasy barada maglumatlar nähili berildi?
 - Şu iş nähili ýerine ýetirildi?
 - Taslamanyň meýilnamalaşdyrylyşy:
 - Meýilnama dogry düzülipmidi?
 - *Meýilnama oň gowy düzülipmidi?*
 - Nämе dogry düzüldi? Nämeler ýokdy?
 - *Meýilnama hakykata ýakynmy?*
 - *Meýilnama wagta görä üýtgepmidi?*
 - Üýtgeşmeler nähili boldy (gowy tarapa ýa-da erbet tarapa)?
 - Taslama nähili üýtgeşmeler täsir etdi?
 - *Has-da gowulandyrmagyň mümkinçilikleri:*
 - Has anyk maslahatlar bermeli.
 - Barlaglar we işläp taýýarlamalar.

Dolandyrys nähili boldy?

• *Barlaglar we işläp taýýarlyklara nähili ýolbaşçylyk edildi?*

– Toparyň, işgärleriň sany, hasabatyň düzümi we ş.m.

– İş nähili ýerine ýetirildi? Gowulandy?

• *Işläp taýýarlaýjy toparlar özara nähili işleşdi?*

– Usulyýetler, işleriň grafigi we ş.m.

– İş nähili ýerine ýetirildi?

Barlaglar we işläp taýýarlaýyşlar.

Iş nä derejede netijeli boldy?

• *Tehniki kynçylyklaryň ýüze çykarylşy we çözülişi*

– Deslapdan haýsy müşgillikler ýüze çykaryldy?

– Ýüze çykarylan kynçylyklar dogry çözülipmidi?

– İş niredede ýerine ýetirildi? Gowulandyrmalar?

• *Ýerine ýetirmelere baha bermeler:*

– Berlen baha hakyky alnan netije bilen gabat geldimi?

– Dogry baha bermäge näme kömek etdi?

– Dogry baha bermäge näme päsgel berdi?

Taslama ýolbaşçylyk

Taslama ýolbaşçylyk nähili ýerine ýetirildi?

• *Ýygnak: kim haçan geçirilişiniň ýygylgy*

– İş nähili ýerine ýetirildi?

• *Aragatnaşyk: kim haçan geçirilişiniň ýygylgy*

– İş nähili ýerine ýetirildi?

• *Üýtgeşmeler: hasaba alnyşy, habar berlişi*

– İş nähili ýerine ýetirildi?

• *Başgalar: elektrion aragatnaşygy E-mail, işleriň grafigi, maglumatlar binýady, hasabatlar we ş.m.*

Önümçilik

• *Önüm almaga taýýarlyk barmydy?*

– Resminamalaryň we olaryň sanawynyň hili nähili boldy?

– Buýrulan materiallar taýýar bolupmydy?

- *Önüm önümçiligiň talabyny kanagatlandyryarmy?*
- *Göz önünde tutulmadyk saklamalar bolupmydy?*

Hiliň barlanylyşy we gollanylyşy:

- *Hil nähili ölçenildi ýa-da kesgitlenildi?*

– *Netijeliligi nähili?*

• *Taýýar önümiň hili bar bolan talaplara gabat gelşi nähili?*

- *Hile degişli meseleler nähili çözüldi?*

- *Goldaýan toparyň taýýarlygy dogry bolupmydy?*

• *Bar bolan resurslar bilen goldaýan önümiň hiline gabat gelýärmä?*

Marketing:

• *Taýýar soňky önüm bazardaky tutýan ornuna gabat gelýärmä?*

- *Ýerine ýerleşdirmek üstünlikli bolupmydy? Dogrumy?*

Netijelimi?

- *Önüm bazara üstünlikli çykarylupmydy?*

- *Marketing maksatnama netijeli ýerine ýetirilipmidi?*

- *Önüm bazaryň talabyny kanagatlandyryarmy?*

Satuwlar:

• *Satýan guramalara önüm barada dogry habarlar berlipmidi?*

- *Önüm buýrujynyň talabyny kanagatlandyrdymy?*

- *Ibermeleriň grafiği ýerine ýetirilipmidi? Harajatlar?*

- *Deslapky satuwýň meýilnama gabat gelşi nähili?*

- *Önümiň bazarda garşylanylyşy hähili boldy?*

Esasy sapaklar

Nämeler dogry edildi?

- *Dogry işleriň mysallaryna gysgaça seretmeli.*

– *Anyk mysallary peýdalanmaly: her gün taslamanyň gidişi barada 15 minutlyk irki hasabat üstünlikli geçirildi diýip ýazmaly, hasabat dogry geçirildi diýip ýazmaly däl.*

– Aýratynam peýdaly resminamalaryň (formalaryň), işleriň (proseduralaryň), hasabatlaryň sanawyny getirmeli.

Nämeler nädogry edildi?

• *Nädogry edilen işleriň mysallaryna gysgaça seretmeli.*

– Nädogry eýelenen ýerleri, işleri (proseduralary), usulyýetleri we ş.m. anyk mysallarda görkezmäge synanyşmaly.

• *Müşgil işler nähili çözüldi?*

Maslahatlar:

• *Geljekde şeýle kiharlaş taslamanyň üstünde işlenilende bölüm ýa-da ýolbaşçylar derejesinde möhüm maslahatlary ýazmaly.*

• *Berlen mahabatlandyrmagy has jikme-jik beýan edýän resminamany ýaýratmaly.*

Meseleler we düşündirişler

II.2.4.3. Işiň gidişi barada çykyş

Ýagdaýyň gysgaça beýany:

• *Iş meýilnama görä gidýärmä?*

• *Taslamanyň gutarýan wagty.*

• *Bolýjak harajatlar.*

• *Beýleki häsiýetlere görä ýagdaýy:*

– *Önümçilige taýýarlyk.*

– *Tamamlamak.*

– *Bileleşip işleýänler we ş.m.*

Ösüş:

• *Hasabat döwründe taslamanyň ýagdaýynyň üýtgeýişini beýan etmeli.*

– *Kalendar meýilnama görä, işiň gidişini şekillendirmeli.*

• *Hasabat döwründe has möhüm gazanylan üstünlikleri bellemeli.*

Taslamada üns bermeli ýerler:

- *Hasabat döwründe ýüze çykan päsgeleşlikleriň we kynçylyklaryň sanawy.*

- Düzetmek üçin işler.
- Işiň meýilnamasyna täsiri.
- *Size düşünilýänligine göz ýetirmeli.*
- Yza galmaklyga getiren kynçylyklar.
- Olar näme üçin oň göz önünde tutulmady?
- Bu meseleleri buýrujy taslamanyň ýolbaşçysy bilen maslahanlaşjakmyka?

Kalendar meýilnama:

- *Möhüm seneleriň sanawy.*
- *Meýilnama jikme-jikligi goşmajak bol.*
- *Eger zerur bolsa jikme-jik meýilnamany paýla.*
- İşleriň meýilnamasy bilen önünden tanyş, belki birnäçe meselelere jogap bermeli bolar.

Materiallaryň alyş-çalşygy:

- *Bermek üçin materiallaryň sanawy.*
- Sizden müşderä berilmeliler.
- Sizden başga kärhanalara bermeliler.
- Başgalardan size berilmeliler.
- Başga bölümlerden size berilmeliler.
- *Her bir ugur boýunça ileri tutulýan ugurlary kesgitlemeli.*
- Gerek mukdardaky slaydlary goýmaly.

Nyrh:

- *Nyrhdaky üýtgeşmeleri görkezmeli.*
- Deslapky göz önünde tutulanlar.
- *Sanlardaky tapawudyň sebäbine düşmeli, ol ýerde soraglar ýüze çykmagy mümkindir.*
- *Býujetden artyp çykma howplulygy barmy?*
- Sebäbini beýan et.
- Düzetmek üçin işleriň sanawy.

– Geljege hakyky baha.

Tilsimat:

• *Tehniki meseleleriň sanawy.*

• *Gyssagly meseleleriň sanawy.*

– Olaryň taslama edýän täsiriniň beýanyny ýazmaly.

• *Düşnüksiz tehniki soraglaryň sanawy.*

– Düşnüksizligiň sebäbi

– Göz önünde tutulan işler ýa-da ätiýaç meýilnama.

Resurslar

• *Taslamanyň resurslarynyň ýazmaça beýany.*

– Hemişelik gorlar.

– Wagtlary gorlar.

– Eger gorlar ýetmezçilik etse, ýerine näme teklipl etmeli?

• *Müşderiler goşmaça gorlary ulanmaga ylalaşarlar, ýöne çykdajylaryň has artmagyna razy bolmazlar.*

Indiki hasabata näme etmeli?

• *Indiki hasabatynyň senesi.*

• *Göz önünde tutulýan işleriň sanawy.*

– Etmeli işleriň zerurlaryny sanaşdyr.

– Hökmany çözülmeli meseleler.

• *Ýerine ýetirijiler işleriň meýilnamasyna düşüňýänligine göz ýetirmeli.*

II.2.5. Iş (marketing) mahabatlandyrmalary

II.2.5.1. Önümleri satmak we hyzmatlar etmek

Maksat:

• *Maksady ýazmaça beýan etmeli.*

• *Zerur bolsa birnäçe setir ýer bermeli.*

Buýrujynyň talaplary:

• *Diňleýjilere talaplary düşündirmeli.*

• *Diňleýjilere talaplary doly ýazmaça görkezmeli.*

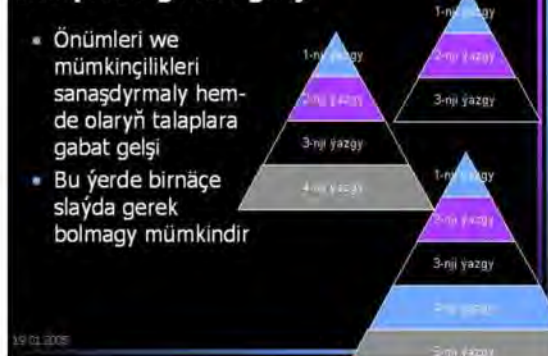
Buýrujynyň talaplary



Talaplara gabat gelşi

- Önümleri we mümkinçilikleri sanaşdyrmaly hem-de olaryň talaplara gabat gelşini beýan etmeli.
- Bu ýerde birnäçe slayd gerek bolmagy mümkindir.

Talaplara gabat gelşi



Çykdaýlaryň seljermesi

- Buýrujynyň maliýe bähbidini görkezmeli
- Bäsdeşleri bilen deňeşdirilende, siziň önümleriňizi ýa-da hyzmatlaryňyzy almagyň bähbitliligini görkezmeli

Biziň güýçli taraplarymyz.



Esasy artykmaçlygymyz

- *Teklip edýän önümlerimiziň, hyzmatlarymyzyň ýa-da taglymlarymyzyň esasy artykmaç taraplaryny ýazmaça beýan etmeli.*

Soňky işler

- *Diňleşjilere soňky etjek işleriňi ýazmaça beýan etmeli.*

II.2.5.2. Satuw meýilnamasy

Bazar barada häsiýetnamalar



• **Bazaryň öşüşine seljerme:**

– Bazaryň ýagdaýyndaky üýtgeşmeleri geçen döwür bilen deňeşdirip görkezmeli. Haýsy kärhana bazarda kesgitleýji, kim onuň bäsdeşleri, islegler, teklipler we nyrh, nähili maglumatlaryň bolanyňy görkezmeli.

• **Önümleriň ýazmaça beýany**

• *Harytlary we hyzmatlary ýazmaça beýan etmeli*

• **Bäsdeşlige ukyplylygy:**

Bäsdeşlik.

Esasy bäsdeşleriň güýçli we gowşak taraplarynyň beýanyňy ýazmaly.

– Öz önümleriňi bäsdeşiň önümleri bilen deňeşdirmeli.

• **Bazardaky eýeleýän ýeri:**

Harydyň ýa-da hyzmatyň tutýan orny.

– Ýakyn bäsdeşleriň önümleri bilen deňeşdirilende öz önümiň aýratyn tapawutly taraplaryny görkezmeli.

• **Sarp ediji üçin bähbitler:**

– Sarp edijiler teklipl edilýän harytdan ýa-da hyzmatdan haýsy bähbitleri alýanyňy görkezmeli.

– Sarp ediji bilen aragatnaşyk.

• *Maglumat bermegiň usullary.*

• *Bazaryň maksatlaýyn bölegi (segmenti).*

Gaplamak we düzüme goşmak.

• *Önümi gaplamak.*

– Önümiň daşky görnüşini, möçberini we nyrhyny ara alyp maslahatlaşmaly.

– Goşmaça düzüme girýänleri ibermegiň görnüşlerini ara alyp maslahatlaşmaly.

• *Harydyň nyrrhy.*

– Harydyň nyrrhynyň üstüne goşulýan çykdajylary getirmeli.

• *Önümiň öndürmegiň strategiýasy*

• *Harydyň öndürmegiň meýilnamasy*

- Önümiň öndüriljekdigi önünden yglan ediljekmi?
- *Harydy mazamlaşdyrmaga býujet*
Jemgyýetçilik bilen arabaglanyşyk.
- *Taktika we strategiýa.*
- Ýörelge.
- Meýlinamanyň esasy bölekleri.
- Jemgyýetçilik bilen işlemäni şol sanda metbugatda, buýurma beýanatlary, maslahatlary we ş.m. taýýarlamagyň jikme-jik meýilnamasyny taýýarlamaýy.
- Mazamlama
- *Taktika we strategiýa.*
- Strategiýa.
- Köpçülikleýin habar beriş serişdelerine häsiýetnamalat: esasy möhletler
- Çykdaýlara deslapky häsiýetnamalar, Harydy we hyzmaty ýerleşdirmegiň başga usullary.
- *Göni satuwlar:*
- Ýerleşdirmegiň strategiýasyna, serişdelerine we usullaryna häsiýetnamalar.
- Esasy maksatlara, meselelere we nyrlara häsiýetnamalar.
- *Keseligine marketing.*
- Bilelikde satmak barada şertnama.
- *Marketingiň maksatnamasy.*
- *Nyrlar:*
- Nyryň emele gelişiniň usullaryny we aýratynlyklaryny ýazmaça beýan etmeli.
- Başga harytlar bilen deňeşdirmeli.
- *Syýasat:*
- Nyryň syýasata häsiýetnamalar.
- Ýerleşdirmäge ibermek.
- *Ibermegiň strategiýasy.*
- *Ibermegiň ugurlary.*

- Ibergini ugurlarynyň beýanyňy ýazmaly.
- *Ugurlar boýunça bölüşdirmek.*
- Her bir ugur boýunça ibermeleri bölginiň meýilnamasyny ýa-da görerim bölegini görkezmeli. Bu ýerde tegelek diagrammany getirmek ýerliklidir.

Ýokarlaýyn bazarlar ýa-da bazaryň bölekleri (segmentleri)

- *Ýokarlaýyn bazaryň mümkinçilikleri*
- Bazaryň ýokarlaýyn böleginiň (segmentiniň) mümkinçiliklerini ýazmaça beýan etmeli.
- Bu bazarlara ýa-da segmentlere önümi ýerleşdirmegini strategiýasyny ýazmaça beýan etmeli.
- Bile işleşýänleriň toruny peýdalanmagyň usullaryny ýazmaça beýan etmeli.

Daşary ýurt bazarlary:

- *Daşary ýurtlara ibermeler:*
- Ibergileriň strategiýasynyň ýazmaça beýany.
- Daşary ýurtlara ibermek üçin häsiýetli meseleleri ara alyp maslahatlaşmaly.
- *Nyrhyň emele gelmesiniň strategiýasy.*
- *Daşary ýurtlardaky ýerli meseleler:*
- Daşary ýurt bazarlarynda önüme bildirilýän talaplar.

Üstünligiň nyşanlary:

- *Ýakyn ýyllarda esasy maksatlar.*
- *Göşmaça maksatlar.*
- *Üstünligiň ýa-da kynçylygyň nyşanlary.*
- *Üstünlük üçin nämeler zerur.*

Grafik:

- *18 aý üçin mysaly.*
- *Waglaýyn aralyklar.*
- Üstünlük üçin gowy aralyklary wagta baglanyşykly görkezmeli.

Bilelikde goşulýan resminamalar



II.2.5.3. Önümlere we hyzmatlara häsiýetnamalar

Häsiyetnamalar:

- Önümleri ýa-da hyzmatlary we olaryň ulanylýan ýerlerini gysga ýazmaça beýan etmeli.

- Öndürilyän önümiñ görmüşlerini beyan etmeli.

Tapawutlanýan aýratynlyklary we artykmaçlygy:

- Birnäçe slayda önümiň beýanyny ýazmaly.
- Aýratyn nyşanlar boýunça ähli tapawutlanýan aýratynlyklaryny birleşdirmeli; her nyşana bir slayddan bermeli.
- Ahyjy üçin her bir artykmaç nyşany düşündirmeli.
- Her bir önümiň görnüşü üçin bir slayda görkezmeli.

Ulanylyşy:

- Önümleriň ýa-da hyzmatlaryň ulanylýan ýerlerini aýtmaly. Durmuşdan mysallar getirmeli.

Häsiyetnamalar:

- Ölümlər üçün: gerek mükdardaky slaydlary ulanyp, yerlikli tehniki hāsīyetnamalary getirmeli.

- *Hyzmatlar üçin: hyzmatlar bermegiň şertiniň jikme-jik beýanyny bermeli.*

Nyrhlar:

- Teklip edilýan önümleri ýa-da hyzmatlary jikme-jik beýan edip, olaryň nyrhlaryny görkezmeli.

Elýeterliligi:

- Iberiljek möhletleri görkezmeli.
- Harydy nireden satyn alyp ýa-da buýrup bolýan ýerini görkezmeli.

II.2.6. Karnegiden maslahatlar we mahabatlandyrmalar

II.2.6.1. Täze pikirleri tekliپ etmek

Çykyş:

- Siziň esasy pikiriniňizi anyk şekillendirýän mysallar getirmeli.
- Bu mysalyňyz siziň diňleýjileriňize nähili degişlidigini düşündirmeli.

Etmeli işler:

- Etmeli işleri tekliپ etmeli.
- Men tekliپ edýärin... diýeniňde, anyk bolmaly.

Artykmaçlyklary:

- İşler edilende alynmaly netijeleriň artykmaçlygyny ýazmaça beýan etmeli:

- 1-nji artykmaçlyk
- mysal
- 2-nji artykmaçlyk
- mysal
- 3-nji artykmaçlyk
- mysal

Tamamlanylyşy:

- Ýene bir sapar tekliپ edýän işleriňi we olaryň esasy artykmaçlyklaryny gaýtalamaly.

- 1-nji iş we artykmaçlygy
- 2-nji iş we artykmaçlygy
- 3-nji iş we artykmaçlygy

II.2.6.2. Işgärleri ylhamlaşdyrmak

Ylhamlaşdyryjy çykyşyň görkezilişi:

- *Bilelikde işleýşiňe mysallar getirmeli.*
- *Sitatalardan peýdalanmaly.*
- *Ýerlikli ýagdaýy aýdyp bermeli.*
- *Gutlalary okap bermeli.*

Gazanylan üstünlikler barada hasabaty diňlemeli:

- *Tapawutlananlary gutlamaly.*
- *Ösüş gazanylan ýerleri bellemeli.*
- *Gazanylan üstünlikler barada mahabatlandyryan hasabaty taýýarlamaly.*

Täze meseleleri orta goýmaly:

- *Geljegi ýazmaça beýan etmeli.*

Döredijilik maslahatyny geçirmeli

- *Soramaly: Biz nähili hereket ederis...?*
- *Ýagdaýa baha bermeli we maglumatlar getirmeli.*
- *Teklip edilen çözgüde baha bermeli, şol bir wagtda pikirini bolmaýan ýa-da tankydy tarapyndan daşda durmaly.*
- *Ini gowy çözgüdi saýlamaly.*

Anyk maksatlary orta goýmaly:

- *Anyk maksatlary ara alyp maslahatlaşmaly.*
- *aýratynlyklaryny;*
- *ölçäp bolýanlygyny;*
- *maksatlara ýetip bolýanlygyny;*
- *hakykatlygyny;*
- *wagt tapgyrlaryny.*

Anyk maksatlary orta goýmaly (dowamy)

- *Umumy maksatlary orta goýmaly.*
- *Jogapkärleri bellemeli.*

Maksatlara ýetmek üçin zerur bilmeleri beýan etmeli:

- *Mazamlama (reklama).*
- *Aragatnaşyk (arabaglanyşyk).*
- *Işläp taýýarlamak.*
- *Meseleleri anyklamak.*
- *Maglumatlardan peýdalanmak.*
- *Päsgeleşliklerden geçmek.*

Borçlary kesgitlemek:

- *Köpçülikleýin borçlar.*
- *Hususy borçlar.*

Tamamlamak:

- *Haýran galyjy tamamlamagy taýýarlamaňy.*

II.2.6.3. Ýygnak geçirmek

Çykyş:

- *Diňleşjileri aşakdakylar bilen gyzyklandyrmaly:*
 - *Belläýmeli waka bilen;*
 - *Hususy tejribe bilen;*
 - *Sertifikat ýa-da diplom bilen;*
 - *Sitatalar bilen.*

Esasy tema:

- *Temany, meseleleri, geljegi şekillendirmeli, düşündirmeli.*
- *Maslahatyň möhümligini bellemeli.*
- *Gatnaşyjylara öz pikirlerini aýtmagy soramaly.*
- *Diňleşjileri ylhamlaşdyrmaly.*
- *Has möhüm düşündirişleri ýazmaly, ony diňleşjilere görkezmeli.*

Maksatlar we meseleler:

- *Maksatlary beýan etmeli.*
- *Meseleleri beýan etmeli.*
- *Diňleşjileri ünsüni meselelere we ileri tutulýan ugurlara çekmeli.*

Çözütlär we geljekler:

- *Dinleýjilere öz pikirlerini we täzeliklerini aýtmagy soramaly.*

- *Edilmeli işlere we çözütlere düşündirişleri ýazmaly, olary dinleýjilere görkezmeli.*

- *Dinleýjilere ileri tutulýan ugurlary goýmagy soramaly.*

Işleriň meýilnamasy:

- *Aşakdakylary beýan etmeli (eger goşmaça maglumatlar zerur bolsa, onda jogapkär işgäre söz bermeli):*

- Esasy işler;
- Talap edilýän maglumatlar;
- Zerur okatmalar;
- Kalendar meýilnamalar;
- Nyrhy.

Tamamlamak:

- *Düşünýänligine göz ýetirmeli.*
- *Deslapky ädimleri beýan etmeli.*
- *Borçlary bermeli.*

II.2.6.4. Tehniki hasabat

1-nji slaýdyň görnüşi:



Slaýddaky bellik: Nutukda tehniki hasabatyň maglumatlaryny dinleýjilere düşnükli bolar ýaly beýan etmeli

bolýar. Ol maglumatlaryň çylşyrymly we has jikme-jik bolmagy mümkindir. Onuň üçin ýeňilleşdirýän usulyýetleri tapmaly, mysal üçin, Dale Carnegie Training® maslahaty.

Nutuga berlen wagta görä çykyşyňy taýýarla. Mahabatlandyрмаňy anyk böleklere böl. Düşündirişleriň beýanyňyň logikasy bolsun. Esasy ünsi hasabatyň esaslaryna gönükdirmeli. Mahabatlandyрmany tamamlanyňyzda, hasabatyň esasy ýerlerini, netijäni gaýtadan aýtmaly.

Diňleýjiler barada mydama pikirde bolmaly. Maglumatlar aýan bolmaly, beýan edýän maglumatlaryň düşnükli bolmaly. Ulanýan adalgalar diňleýjilere tanyş bolmaly, beýan edilişini şol derejede saklamaly. Esasyrak ýerlerde görkezme esbaplary ulanmaly. Diňleýjileriň talabyna ünsli bolmaly.

Çykyş

- Temanyň diňleýjiler üçin bähbitlidigini düşündirmeli
- Diňleýjileri gyzyklandyрmaly.

2-nji slaydyň görnüşi:

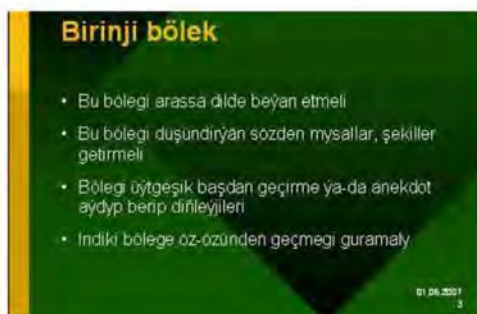


Slayddaky bellik: Mahabatlandyрма başlanyňyzda onuň diňleýjiler üçin zerurlygyny görkezmeli. Mahabatlandyрма gysgaça häsiýetnama berip, onuň diňleýjilere bähbitlidigini görkezmeli. Adalgalar, mysallar we şekiller saýlanylanda, diňleýjileriň hasabat boýunça bilim derejesini göz önünde tutmaly.

1-nji bölek

- Bu bölegi arassa dil bilen beýan etmeli.
- Bu bölegi düşündirýän dilden mysallary we şekillendirmeleri getirmeli.
- Bu bölegi gyzykly başdan geçirmeler ýa-da şorta sözler aýdyp bermek bilen ünsi çekmeli.
- Indiki bölge öz-özünden geçmegi amal etmeli.

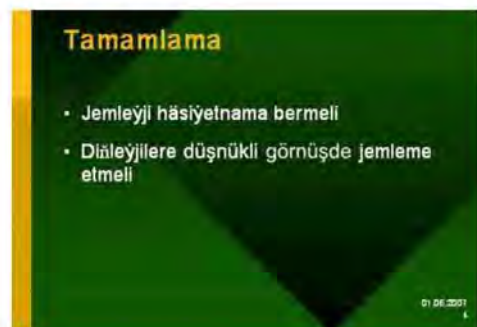
3-nji slaýd



Tamamlama

- Jemleýji häsiýetnama bermeli.

4-nji slaýdyň görnüşi:



- Jemlemäni diňleýjiler üçin düşüňikli görnüşde amal etmeli.

Slaýdadaky bellik: Mahabatlandyrmany iň gowy tamamlamanyň usulyny kesgitlemeli

II.2.6.5. Guramaçylyk üýtgeşmeleri geçirmek

Gözyetim

- Öz gözyetimiňize görä geljegi şekillendiriň:

- Öz gözyetimiňizi anyk beýan ediň.
- Onuň näme üçin möhümligini düşündiriň.
- Guramanyň ýagdaýy.

- İşleriň häzirkî ýagdaýyny görkeziň:

- Ösüşiň ugruny kesgitleň.
- Gowulandyrmaga degişli gurşawy kesgitleň.

Maksatlar

- *Maksatlaryň beýany: hakykata ýakynyny, esaslandyrylany, has bähbitlisini, ýerine ýetirip bolýanyny ýazmaly.*

- Uzak möhletli;
- Orta möhletli;
- Ýakyn geljekde.

İşleriň meýilnamasy

- *İşleriň maksatnamasyny, usulyýetini we meýilnamasyny teklip etmeli:*

- Öňde goýlan maksada ýetmek üçin name gerek?
- Kim näme etmeli?
- Meýilnamanyň her bir bölegi nähili utgaşdyrylar?

Möhletler

- *Taslamanyň tapgyrlaryny görkezmeli.*
- *Her bir tapgyra jogapkäri bellemeli.*
- *Her bir tapgyryň başlanýan, aralyk we tamamlanýan wagtyny kesgitlemeli.*

Harajatlar

- *Maliýeler:*

- *Işgärler:*

- *Wagtlar:*

Soňky çäreler

- *Aralyk netijeleri jemini jemlemek we meýilnamalary anyklamaklyk üçin gözegçilik möhletlerini kesgitlemeli.*

Tamamlamak

- *Önde goýlan maksatlara gysgaça häsiýetnamalar bermeli.*

- *Geljek barada diňleýjilere ýatlamaly.*

II.2.6.6. Nutukça söz bermek**Söz bermek üçin çykyş**

- Nutukçynyň ady

- Nutukçynyň bilim, iş derejesi

- İş tejribesi

- Hünärmenleriň ykrar etmesi

- Bilimi we diplomý

Slaýda bellik:

Nutukça söz berlende, ilki bilen seredilýän meseläniň diňleýjiler üçin möhümdigini bellemeli. Ondan soň nutukçynyň bu meseleden hünärmenligini düşündirmeli. Nutukçynyň adyny aýdyp söz bermegi tamamlamaly. Nutukça söz bereniňizde, joşgunly çykyş etmeli, şonda diňleýjileriň ünsi oňa çekiler. Nutukça söz bermek bir munutdan köp bolmaly däl. Nutukdan soň 30 sekund wagty nutukça sag bol aýtmaga goýmaly.

III bölüm

ADATY, IŞ RESMINAMALARYŇ KOMPÝUTERDE ÝAZYLYŞYNYŇ TILSIMATY

Türkmeniň Altyn asyry bolan XXI asyr Türkmenistanyň ilkinji Prezidenti Beýik Saparmyrat Türkmenbaşynyň Mukaddes Ruhnamada belläp geçişi ýaly, şol bir wagtda “Maglumat asyrydyr”. Ýurdumyzyň raýatlarynyň kompýuter arkaly dünýä maglumat ulgamy bolan Internetde birikmegi, özgerdip gurnmagyň ilkinji miweleriniň biridir. Türkmenistanda “Elektron resminama hakynda” (“Türkmenistan” gazetiniň №10 2001 ý.) kanunyň kabul edilmegi bilen hem-de 2000-nji ýyldan başlap, ýurdumyzyň çäginde hat-ýazuw işleriniň türkmen elipbiýinde alnyp barylmagynyň doly ýola goýulmagy bilen edara-kärhanalarda resminamalar we iş kagyzlary türkmen dilinde ýazylyşynyň we kompýuterde alnyp barlyşynyň zerurlygy kanuny bolup durýar.

Her bir raýatyň we hünärmenleriň ýazmaly resminamalary hem-de doldurylmaly iş kagyzlary mazmuny boýunça gysga, her kim üçin düşnükli bolmaly, olar ýagdaýy doly suratlandyrmaly hem-de belli bir maksada gönükdirilen bolmaly. Ýazylmaly resminama ony ýazýan adamyň göz önünde tutýan pikirini medeniýetli görnüşde, asuda äheňde, işewür häsiýetde beýan edilip, deliller, talaplar logiki yzygiderlilikde bolmaly.




Her bir resminamada bolmaly maglumatlar, olaryň nusgalary we onuň ülnüleriniň kompýuterde döredilişi, onuň ulanylyşynyň tilsimatyny bilmek örän zerur işdir.


III.1. Resminamalary kompýuterde döredijileriň dykgatyna!



Microsoft Office kompýuter programma toplumyndaky MS Word ýazgy redaktory Personal kompýuterlerde has köp ulanylýan meşhur programma bolup durýar.

Kompýuterde, MS Wordda işlejekler üçin käbir umumy maslahatlar:

1. Kompýuteriň ekranynyň önünde oturyp işlemekden çekinmän, *batyrgaý işe başlaň*, klawiaturadaky düwmeleriň her biriniň görkezen elipbiýiňizde ekrana ýazýan belgisini, düwmeleriň käbirleriniň utgaşmasyny ýatda saklajak boluň, ol hökmanam däl, söň ony ýatdan bilersiňiz, *syçanyň* peýkamynyň ekrandaky hereketine, *syçanyň* çep we sag düwmeleriniň işine üns beriň.

2. Kompýuteriň ýadyna belli bir at bilen faýl görnüşinde girizilen maglumat aňsat ýitmez, ekranda ýazan maglumatyň ýiter, onuň üçin çaltrak şu  belgini basyň, ekrana şeýle  äpişgejik çyksa, oýlanyşman  diýen ýazgyny basmaň, ekrandaky maglumatyňyzy ýitirersiňiz.

3. Kompýuteriň ekranynda açylan *islendik penjiresinde* klawiaturadaky **Enter** düwmäni ýa-da syçanyň peýkamy bilen ol ýerdäki  – belligi basýançaň görkezilmeli işi kompýuter kabul etmez. Şeýle hem ýazgy ýygnalanda sözlem ýa-da abzas gutarandan soň **Enteri** basmasaň, ol kompýuterde kabul bolmaz.

4. Islendik ekrana ýazan ýazgyňy, ekrana çykan penjiräni, Enter basmadyk bolsaň, aýyrjak bolsaň **Esc** basyp ýa-da  , ýa-da  bellige peýkamy basyp ekrandan aýryp bolar.

5. Klawiaturanyň **Ctrl** bilen, **Shift** bilen, **Alt** bilen beýleki düwmeleriniň hem-de olaryň özleriniň bilelikde utgaşdyrylyp basylyşyny öwreniň, edýän işiňiz ýeňilleşer we çaltlanar.

6. Kompýuteri tok çeşmesine birikdirmekde ägä boluň.







mümkün bolsa kompýuteriňizi, kompýuterler toparyňyzy **UPS** bilen üpjün bolmagyny gazanyň, kompýuteriň sandan çykmagynyň we maglumatlaryň ýitmeginiň önüni alarsyňyz.

7. Kompýuterden işiňizi tamamlap, diňe şu



yzygideriligi basyp, ekranda “öçürin” diýen ýazgy çykandan soň ýa-da kompýuteriň ulgam böleginde tok çeşmesi öçenden soň togy aýryň, ýogsam kompýuterdäki maksatnamalaryň, aýratynam **Windows** amallar ulgamy sandan çykmagy mümkindir.

8. Wordda şol bir amaly 3-den gowrak usul-gural bilen ýerine ýetirip bolar.

9. Kompýuterdäki ýazgyny diskete geçirmegiň ýönekeý yzygideriligi  >>  >>  >> ýazylyan faýlyň ady –  >>  >>  >> **Enter** basmaly disket salynýan ýerde ýazgy geçirjek disketiň bolmaly.

10. MS Word ýazgy redaktorynyň esasy menýusy şu penjiräniň ýokarsynda jemlenendir:

Bu ýerde:

Файл adalgany bassaň, işlenýän ýa-da açylmaly faýl bilen ýerine ýetirilýän amallaryň sanawy getirilýär.

Правка adalgany bassaň, işlenýän faýlyň ýazgylaryna berilmeli düzedişler amal edilýän amallaryň sanawy getirilýär, olar öňi bilen garaldylyp belgilenmeli.

Вид adalgany bassaň, işlenýän faýla görnüş berilýän amallaryň sanawy getirilýär, mysal üçin, ýazgy adaty ýa-da Web, ölçegi we ş.m.

Вставка adalgany bassaň, işleýän faýlyňda zerur bolan goýma, ornuna goýma amallary ýerine ýetirýän amallaryň sanawy getirilýär.

Формат adalgany bassaň, işleýän faýlyňdaky ýazgylarda çäk berme amallaryň sanawy getirilýär. Olar şrift, setirara, harpara we ş.m. bolup biler.

Сервис adalgany bassaň, işlenýän faýla edilmeli hyzmatlary berip bolýan amallaryň sanawy getirilen. *Myсал üçin*, ýazgynyň dürs ýazylyşyny barlamak, faýla parametrler bermek, gerek gurallaryňy ekranda ýerleşdirmek ýaly işler.

Таблица adalgany bassaň, işlenýän faýla tablisa goýmak we onuň bilen baglanyşykly ýerine ýetirilýän amallary sanawy getirilýär.

Окно adalgany bassaň, ekranda birbada açylyp işlenýän faýllaryň sanawy we olar bilen baglanyşykly amallaryň sanawy çykar. Bu faýllaryň sanawyndan birini basyp, onuň iş ekranyна geçip bolar.

Справка adalgany bassaň işlenýän faýl ýa-da programma boýunça etmeli iş barada anyklama alyp bolýan işleriň sanawy getirilen, ol, köplenç, F1 düwmäni basmak bilen alnyp bilner.

Шрифт adalga käbir kompýuterdäki MS Word maksatnamada bolmazlygy mümkindir, ony bassaň ýazgy üçin gerek şriftiň görnüşini goýup bilersiňiz.

11. MS Wordda köp ulanylmaly, standart doldurylmaly resminamalar ilki ülnüler görnüşinde döredilýär. Taýýarlanan resminama talap edilyän gömüşde MS Wordda ýygnaýar, ondan soň baş menýusyna baryp, **Файл>>Сохранить как>>Enter** basanyňda, çykan penjirede **Имя файла:** setirde oňa at bermeli, **Тип файла:** setirde, onuň sagyndaky ▼ belgini basyp, çykan sanawdan **Шаблон документа:** ýazgyny saýlamaly hem-de Enter ýa-da **Сохранить** düwmäni basmaly. Şeýle etseňiz siziň ýazan ýazgyňyz ülni resminama bolar.

Taýýar, kompýuteriňizde bar bolan ülnini ulanjak bolsaňyz, **Файл>>Создать>>Enter** basanyňda, çykan penjiräniň **Общие** gatyna ýa-da beýleki gatlarda ol ülni resminamanyň ady ýazyлан piktogramma baryp, ony açyp, ol resminama öz maglumatlaryňyzy ýerli-ýerine goýmak ýeterlikdir.

Islendik raýat, hünärmentler we hünärmenler üçin gündelik

özüne gerek resminamalary öz kompyuterine başga kompyuterdäki bar bolan ülni resminamalary goýup ulanjak bolsa, onda ol kompyuterden olary nusgalap almaly, olary **Windows>>Application Data>>Microsoft>>Шаблоны** – papkada ýerleşdirmeli.

III.2. Arza

Arza raýatlar, işgärler tarapyndan edaranyň, kärhananyň, ministrligiň wezipeli ýolbaşçysynyň adyna haýyş ýa-da şikayat görnüşinde ýazylýan resminamadyr. Onuň edara-kärhana tarapyndan ýa-da onuň işgärleriniň toparynyň, şeýle hem, raýatlaryň toparynyň adyndan adaty resmi adamlara hem ýazylmagy mümkindir. Arzalar, adaty, aşakdaky böleklerden (rekwizitden) durýar:

1. Resminamanyň ady.
2. Resminamanyň gönderilýän edarasy, ýagny arzanyň haýsy edaranyň nähili wezipeli ýolbaşçysyna (Familiýasy, ady hem görkezilmeli) ýazylyp berilýändigini hakynda maglumat.
3. Resminamany ýazyjanyň maglumaty, ýagny arzany ýazyjanyň käri, wezipesi, ady, familiýasy (ýa-da ýaşayan salgysy, ady, familiýasy).
4. Resminamanyň ady setiriň ortasynda.
5. Resminama has ýokary wezipeli işgäre ýollanýan bolsa, onuň ady, atasynyň ady doly ýazylyp, soňunda! ýüzlenme belgi goýulmaly.
6. Resminamanyň mazmunyny delillendirilýän haýyş ýa-da şikayat.
7. Goşundy, ýagny arza ýabşyrylýan resminamalar baradaky ýazgy.
8. Resminamany ýazyjanyň goly ýa-da gollary.
9. Resminamanyň ýazylan senesi.

Arza ýazmagyň mysaly nysgasy

Türkmen döwlet ykdysadyýet we dolandyryş
institutynyň rektory _____

(familyasy, ady)

menejment fakultetiniň
birinji ýylynyň, 811-nji
toparynyň talyby
Gurban Mämmedowdan

ARZA

“Informatika” ugurdan has ykjam taýýarlyk görüp, ýokary mekdepler arasyndaky ýaryşlara gatnaşmaga mümkinçilik döretmek üçin “Maglumat ulgamlary we maglumat biznesi” kafedrasynyň programmirleme ugurdan mugallymlarynyň birine berkitmek üçin görkezme bermegiňizi sorýaryn. Arzama orta mekdepdäki ýaryşa gatnaşyp alan Hormat we Taryp hatlarymy goşýaryn.

_____ G.Mämmedow

(Goly)

05.09.2006

III.3. BEÝANDAN GÖÇÜRILEN BÖLEK

Beýandan göçürilen bölek – ýygnagyň beýanynyň göçürilip alynmagy bolup, oňa beýanyň hemme bölekleri girmeyär. Oňa diňe gün tertibindäki degişli mesele alnyp, beýleki meseleler oňa girizilmeyär.

Beýandan göçürilen bölügiň mysaly nusgasy

Türkmen döwlet ykdysadyýet we dolandyryş institutynyň menejment fakultetiniň talyplarynyň Kärdeşler arkalaşygy guramasynyň 2005-nji ýylyň 18-nji sentýabrynda bolan umumy ýygnagyň

204

Beýany

Ýygnaga gatnaşdylar: 226 Kärdeşler arkalaşygyň agzasyndan 213 talyp gatnaşdy. Ýygnaga menejment fakultetiň dekanı, uly mugallym H.R.Baýramow, institutyň Kärdeşler arkalaşygy müdirliginiň başlygy A.M.Allaberenow gatnaşdy.

Ýygnagy alyp baryjylar:

Alyp baryjylaryň başlygy – B.B.Babaýew

Agzalary – Gydgyýew D., Salgymow B.,

Dagow D.

Kätip – G.Diwanowa

Gün tertibi:

I. 2004/2005-nji okuw ýylynyň jemleri hakynda (Menejment fakultetiň Kärdeşler arkalaşygynyň başlygy B.B.Babaýewiň çykyşy).

II. **Diňlenildi:** Nutukçynyň nutugy gysgarak ýazylyar.

Sorag berildi: (Kimiň nähili sorag berendigi ýazylyar).

Jogap berildi: (Bu ýerde berlen soraga nutukçynyň jogaby ýazylyar).

Çykyp geplediler:

A.M.Allaberenow (A.M.Allaberenowyň çykyşynyň gysgaça beýany).

H.R.Baýramow (H.R.Baýramowyň çykyşynyň gysgaça beýany).

B.Salgymow (B.Salgymowyň çykyşynyň gysgaça beýany).

Karar kabul edildi:

Geçen okuw ýylynda Kärdeşler arkalaşygyň geçiren işleriniň jemleri hakynda fakultetiň Kärdeşler arkalaşygynyň başlygy B.B.Babaýewiň çykyşyny hasaba almaly.

Ýygnagy alyp baryjylaryň

başlygy

Kätip

B.B.Babaýew

G.Diwanowa

III. 4. ÇAKYLYK HATY

Çakylyk haty adamlara nähili hem bolsa bir dabara (ýygnaga, maslahata, konferensiýa, ýubileýe, toýa...) hat üsti bilen çagyrylanda ýazylyan resminamadyr. Muňa ýöne “Çakylyk” hem diýilýär. Çakylyk haty döwrebap bezelip bilner.

Resminamada alty bölek (rekwizit) bolýar:

1. Resminamanyň ady.
2. Çagyrylýanyň ady we familiýasy.
3. Dabarany geçirýän edaranyň ady.
4. Çagyrylýan dabaranyň ady.
5. Dabaranyň bolýan wagty.
6. Dabaranyň geçirilýän ýeriniň salgysy.

Çakylyk hatynyň mysaly nusgasy

ÇAKYLYK HATY

Gadyrly Gurban Meläýewiç!

“Ulgam” paýdarlar jemgyýeti Sizi Jemgyýetiň esaslandyrmagynyň 10 ýyllyk dabaraly toýuna işeňňir gatnaşmaga çagyryar.

Dabaraly toý 2006-njy ýylyň 5-nji martynda 17 sagat 30 minutda paýdarlar jemgyýetiniň mejlishanasynda açylýar (*Aşgabat, 2008-nji köçe, 5-nji jaý*).

**Serhetýaka etraplara barmak üçin
çakylyk hatynyň nusgasy**

**Aşgabat şäheriniň Köpetdag etrabynyň
polisiýa bölümine**

ÇAKYLYK HATY

Aşgabat

(Çakylyk hat beren hukukligün şa-da arçynlygyn doly ady)

şäheriniň Köpetdag etrabyňyň Mir 1/2, 25 jaýynyň 9-njy öýünde
ýaşayan şu aşakdaky raýatlara:

1. Ýazlyýew Geldi 1979 ý.
2. Berdiýewa Baýramgül 1980 ý.
3. Ýazlyýew Sähet 1984 ý.

Serhetyaka bolan

etrabyň (arçynlygyn)

(Çakylyk hat beren hukukligün şa-da arçynlygyn doly ady)

çägene gelmegine garşy däl.

Esas: _____ ýaşayan garyndaşy

(Çakylyk hat beren hukukligün şa-da arçynlykda

ýaşayan raýatyn ýaşayan salgysy)

_____ arzasy.

(Çagyranyn familiasy ady)

Çakylyk haty berlen gününden başlap _____ günün dowamynda

(Günni san bilen)

güýji bar.

(Çakylyk hat beren hukukligün

şa-da arçynlygyn doly ady)

(Goly)

(Ady, familiasy)

M.Ý.

III.5. TERJIMEHAL

Terjimehala, köplenç, *awtobiografiýa* diýilýär. Terjimehal (*awtobiografiýa*) ony ýazýanyň durmuş ýolunyň beýanydyr. *Biografiýa* ony ýazýan başga bir şahsyň durmuş ýoluna beýan berýär.

Terjimehal dört bölekden (dört rekwizitden) ybarat:

1. Resminamanyň ady.

2. Resminamanyň mazmuny. Terjimehalyň mazmunynda aşakdaky maglumatlar bolmaly:

a) terjimehalyň ýazan şahsyň ady, atasynyň ady, familiýasy;

b) onuň näwagt, nirede doglandygy hakyndaky maglumat;

c) ene-atasynyň ady, familiýasy, käri we wezipesi;

d) terjimehaly ýazýan adamyň bilim derejesi: nirede, haýsy mekdeplerde, näçenji ýylda okap, ony näwagt tamamlandygy hakyndaky maglumatlar;

e) näwagt harby gullukda bolandygy hakyndaky maglumat;

f) özüne terjimehal ýazýan şahsyň nirelerde işländigi, nähili wezipeleri yerine yetirendigi, häzir kim bolup işleýändigini dogrusyndaky maglumatlar;

g) jemgyýetçilik guramalaryna giren wagty, agzalygy;

h) özüne terjimehal ýazýan şahsyň alan hökümet sylaglary, hormatly atlary baradaky maglumatlar;

i) özüne terjimehal ýazýan şahsyň maşgala ýagdaýy hakyndaky maglumatlar.

Terjimehalyň mysaly nusgasy

Amanmyrat Gurbanowyň terjimehaly

Men, Amanmyrat Gurbanow, 1956-njy ýylyň 28-nji aprelinde Türkmenistanyň Balkan welaýatynyň Balkanabat şäherinde gullukçy maşgalasynda eneden doguldym.

Meniň kakam – Gazanmyrat Gurbanow Balkanabat şäheriniň 6-njy orta mekdebinde mugallym, ejem – Sonagözel Gurbanowa öý hojalykçy.

Men ýedi ýaşyma çenli ata-enemiň elinde terbiýelendim, 1963-nji ýylda bolsa şäherimizdäki 2-nji orta mekdebiň 1-nji synpyna okuwa girdim we ol orta mekdebi 1973-nji ýylda

üstünlikli tamamladym. 1973-1975-nji ýyllarda harby gullukda boldum. 1975-1979-njy ýyllar aralygynda Magtymguly adyndaky Türkmen döwlet uniwersitetiniň taryh fakultetinde okap, taryh mugallymy hünärini ele aldym. 1979-njy ýyldan başlap Balkanabat şäherindäki 4-nji orta mekdepde taryh mugallymy bolup işe başladym. 1982-nji ýylda Balkanabat şäherindäki 8-nji orta mekdebiň okuw boýunça müdiri edilip belenildim. 1986-njy ýylda şol mekdebiň müdirligine belenildim. 1991-nji ýyldan bäri Balkanabat şäheriniň häkimliginiň bilim boýunça müdirliginiň başlygy bolup işleýärin.

Men 1973-nji ýyldan başlap, Türkmenistanyň Ýaşlar birleşiginiň agzasy, 1975-nji ýyldan başlap Kärdeşler arkalaşygynyň agzasy, 1991-nji ýyldan başlap, Türkmenistanyň Demokratik partiýasynyň agzasy.

1998-nji ýylda “Gaýrat” medaly bilen, şäherimiziň we welaýatymyzyň Hormat hatlary bilen sylaglandym.

Maşgala ýagdaýym: aýalym Nurgözel Babayewa – 1959-njy ýylda doglan, orta mekdebiň matematika mugallymy, Gyzym Şähribossan Gurbanowa – 1981-nji ýylda doglan, talyp; oglum Geldimyrat Gurbanow – 1983-nji ýylda doglan, harby gullukçy.

Salgym: Türkmenistan, Balkan welaýaty, Balkanabat şäheri, Magtymguly köçesiniň 87-nji jaýy.

A.Gurbanow

(Göly)

28.04.2005 ý.

III.6. HÄSIÝETNAMA

Häsiýetnama şahsa, onuň işi ýa-da okuwý hakynda, gylyk-häsiýeti dogrusynda edara-kärhana tarapyndan ýazylyp berilyän resminamadyr. Adatça, häsiýetnama dört bölekden ybarat bolup, olar aşakdaky maglumatlardan ybaratdyr:

1. Resminamanyň ady.

2. Resminamanyň mazmuny. Häsiýetnamanyň mazmuny hem aşakdaky maglumatlary öz içine almalıdyr:
- a) häsiýetnama berilýän şahsyň doglan ýyly;
 - b) onuň gelip çykyşy (doglan ýeri, milleti – bu maglumatlar zerur bolsa getirmeli);
 - c) jemgyýetçilik guramalarda durýanlygy (bu maglumatlar zerur bolsa getirmeli);
 - d) bilimi;
 - e) käri, wezipesi;
 - f) ady we familiýasy;
 - g) näçenji ýyldan bäri şol edara-kärhanada okap ýa-da işläp gelyändig, nähili wezipelerde nähili işleyändig hakynda ýazylyar;
 - h) kärene bolan yhlasy, jemgyýetçilik işlerini ýerine ýetirişi;
 - i) döwlet, jemgyýetçilik sylaglary, hormatly atlary;
 - j) gylk-häsiýetiniň esasy taraplary, ahlak sypaty we keşbi;
3. Häsiýetnama berýän edara-kärhana ýolbaşçysynyň, jemgyýetçilik guramalarynyň gollary we edaranyň möhri.
4. Resminamanyň, ýagny häsiýetnamasynyň ýazylan wagty.

Häsiýetnamanyň mysaly nusgasy

“Ulgam” paydarlar jemgyýetiniň başlygynyň orunbasary

Serdarow Kerime

HÄSIÝETNAMA

Serdarow Kerim 1964-nji ýylda doglan, milleti türkmen, Türkmenistanda hereket edýän Türkmenistanyň Demokratik partiýasynyň, Kärdeşler arkalaşygynyň agzasy. Ol ýokary bilimli, 1987-nji ýylda Türkmen döwlet ykdysadyýet we dolandyryş institutynyň “Buhgalter hasabaty” hünärini tamamlady. Kerim Serdarow 1996-njy ýyldan bäri “Ulgam” paydarlar jemgyýetinde ilki bilen ykdysatçy, soňra bölüm müdiri bolup işledi we häzirki wagtda jemgyýetiniň başlygynyň orunbasary bolup işleýär.

Kerim Serdarow özüne berkidilen işi öz wagtynda, döredijilikli, işjeň ýerine ýetirmegi başaryar. Ol ykdysatçy, bölüm müdiri bolup işlän wagtlary “Ulgam” paydarlar jemgyýetiniň iş meýilnamalary, biznes-meýilnamalary has ýerlikli edilip düzülmegine we amal bolmagyna netijede, jemgyýetiň girdejisiniň artmagyna getirdi. Kerim Serdarow mydama öz işine pugta, döredijilikli çemeleşýän işgärdir. işgärler bilen işleşmäni başaryar. Jemgyýetiň işgärlerini mydama ruhy taýdan goldaýar, mümkinçilik bolsa, ynsanperwerlik işi bilen hem meşgul bolýar.

Kerim Serdarow Türkmenistanyň syýasy durmuşyna Demokratik partiýanyň işjeň agzasy bolmak bilen, döwürleýin metbugatda makalalar bilen hem çykyş edýär. Ol her bir işe örän jogapkärçilikli çemeleşýär.

Häsiýetnama şäher häkimligiň Kärdeşler arkalaşygynyň geňeşi üçin berildi.

“Ulgam” paydarlar jemgyýetiniň
başlygy

N.Begmyradow

“Ulgam” paydarlar jemgyýetiniň
Kärdeşler arkalaşygynyň başlygy
30.04.05 ý.

H.Jumayewa

III.7. ÝYGNAGYŇ BEÝANY

BEÝAN – geçirilýän geňeşleriň, mejlisleriň gidişi, garalýan meseleleriň ara alyp maslahatlanylyşy, kabul edilen kararlaryny görkezýän resminamadyr.

Beýan, esasanam, sekiz bölekden durýar:

1. Resminamanyň ady we onuň ýöredilişiniň tertip sany.
2. Ýygnagy geçirýän guramanyň ady.
3. Ýygnagyň bolýan wagty.
4. Ýygnaga gatnaşýan adamlaryň düzümi.

5. Ýygnagy alyp baryjylar hakynda maglumat.
6. Ýygnagyň gün tertibi.
7. Resminamanyň-beýanyň mazmuny.
 - a) diňlenildi;
 - b) sorag-jogap berildi;
 - c) çykyp geplediler;
 - d) karar kabul edildi.
8. Resminamanyň aşagynda ýygnagyň başlygynyň we beýan ýazýan kätibiň gollary.

Beýanyň gysgaldylan mysaly nusgaly

“Ulgam” paýdarlar jemgyýetiniň Kärdeşler arkalaşygy guramasynyň 2005-nji ýylyň 12-nji maýynda bolan umumy ýygnagynyň

№ ____ **BEÝANY**

Ýygnaga gatnaşdylar: 46 kärdeşler agzasyndan 41 agza ýygnaga gatnaşdy.

Ýygnaga şäher Kärdeşler arkalaşygy guramasynyň başlygy D.Kürtiýew hem gatnaşdy.

Ýygnagy alyp baryjylar:

Ýygnagyň başlygy – P.Pälwanow,
agzalary – D.Baýryýew,
A.Mýradowa,
K.Berdiýew
kätip – M.Mahmydowa

Gün tertibi:

I. Geçen 2004-nji ýylyň maý aýy bilen 2005-nji ýylyň maý aýynyň dowamynda Kärdeşler arkalaşygy guramasynyň amal eden işleri (Kärdeşler guramasynyň başlygy Babayew Merdanyň nutugy).

II. Işgärleriň hal-ýagdaýlaryny ýokarlandyrmak çäreleri
(Paýdarlar jemgyýetiniň başlygy P.Pälwanowyň nutugy).

I. Diňlenildi:

M.Babaýew: (Geçen 2004-nji ýylyň maý aýy bilen 2005-nji ýylyň maý aýynyň dowamynda Kärdeşler arkalaşygy guramasynyň amal eden işleriniň beýany – Babaýew Merdanyň nutugy beýana tabşyrylýar).

Sorag berildi: (Kimiň nähili sorag berendigi ýazylyar).

Jogap berildi: (Nutukçynyň berlen soraglara jogaby ýazylyar).

Çykyp geplediler:

G.Geldiýew (G.Geldiýewiň çykyşynyň beýany).

A.Çarymyradow (A.Çarymyradowyň çykyşynyň beýany).

S.Jepbarow (S.Jepbarowyň çykyşynyň beýany).

Karar edildi:

Geçen kalendar ýylynda paýdarlar jemgyýetiň Kärdeşler arkalaşygynyň amal eden işlerini kanagatlanarly hasaplap Babaýew Merdanyň nutugyny tassyklamaly.

II. Diňlenildi:

Paýdarlar jemgyýetiniň başlygy P.Pälwanowyň işgärleriň hal-ýagdaýlaryny ýokarlandyrmak baradaky çäreleri (P.Pälwanowyň nutugynyň mazmuny ýazylyar).

Sorag berildi: (Kimiň nähili sorag berendigi ýazylyar).

Jogap berildi: (Nutukçynyň berlen soraglara jogaby ýazylyar).

Çykyp geplediler:

G.Algeldiýew (G.Algeldiýewiň çykyşynyň beýany).

A.Berdimyradow (A.Berdimyradowyň çykyşynyň beýany).

S.Abdyjepbarow (S.Abdyjepbarowyň çykyşynyň beýany).

Karar edildi:

Paýdarlar jemgyýetiniň başlygy P.Pälwanowyň işgärleriň

hal-ýagdaýlaryny ýokarlandyrmak baradaky çäreleriniň maglumatyny hasaba almaly.

**Ýygnagy alyp
baryjylaryň başlygy
Kätip**

**P.Pälwanow
M.Mahmydowa**

III.8. DIL HATY

Haýsy hem bolsa bir zadyň bir adamdan ýa-da edaradan alandygyna güwä geçýän resminama **dil haty** diýilýär. Dil haty öňden taýýarlanylýan resminama däl-de, arassa ak standart kagyza ýazylýar. Ol dört bölekden durýar:

1. Resminamanyň ady.
2. Resminamanyň mazmuny. Dil hatyň mazmunynda şeýle maglumatlar bolmaly:
 - a) zady alýan adamyň käre, wezipesi, ady we familiýasy;
 - b) zadyň alynýan ýeriniň ady;
 - c) alynýan zadyň ady, mukdary.
3. Resminamany (ýagny dil haty) ýazýan adamyň goly.
4. Resminamanyň (dil hatyň) ýazylan wagty.

Dil hatynyň mysaly nusgalary:

Dil haty

Men, Türkmen döwlet ykdysadyýet we dolandyryş institutynyň Maglumat ulgamlary fakultetiniň 3-nji ýyl talyby Weli Kyýasow, institutyň hasaphanasynyň kassasyndan toparyň talyplarynyň 2005-nji ýylyň sentýabr aýy üçin talyp haklaryna düşýän 18 (on sekiz) million 60 (altmýş) müň manat puly aldym.

W.Kyýasow

(Goly)

04.05.05

(Sany)

Dil haty

Men, **Weliýew Gurban** Aşgabat şäheriniň Parahat 1-mkr. 43 jaýy, 65-nji öýünde ýaşayan Türkmenistanyň raýaty, özüm üçin Mary şäherinde ýaşayan **Kerimow Pargulydan** 2005-nji ýylyň 5-nji maýynda 60 (altмыш) million manat karz aldym, ony 2005-nji ýylyň sentýabryň ortasyna 5 göterimi bilen gaýdyp berjek.

G.Weliýew

(Goly)

04.05.05

(Senez)

III.9. YNANÇ HATY

Ynanç haty bir adamyň başga bir adama öz adyndan hereket etmäge (pul ýa haryt almaga, kazyýet işini alyp barmaga ýa-da goşdan, maddy zatdan peýdalamaga) ýuridik taýdan hukuk berýän razyçylygyny görkezýän resminamadyr. Ynanç hatynyň alty bölegi (rekwiziti) bar:

1. Resminamanyň ady.
2. Resminamanyň mazmuny. Ynanç hatynyň mazmunynda şu maglumatlar bolmaly:
 - a) resminamanyň eýesiniň, ýagny ynanyan adamyň kâri, wezipesi (ýa-da salgysy), ady, familiýasy;
 - b) ynanylan adamyň, ýagny resminama bilen hereket etmeli adamyň kâri, wezipesi (ýa-da salgysy), ady, familiýasy, şeýle hem, onuň pasport maglumatlary (seriýasy, tertip sany, kim tarapyndan, näwagt berlendigi);
 - c) alynýan zadyň orny ýa-da ynanylan hereketiň bolmaly ýeri hakynda maglumat;
 - d) ýuridik taýdan ynanylan (ygtyýar berilýän) hereketiň takyk we düşnükli ýazgysy.

3. Ynanç hatyny ýazýan adamyň goly.
4. Resminamanyň ýazylan senesi.
5. Ynanç hatyny ýazan adamyň goluny tassyklaýan wezipeli adamyň (notariusyň) goly, ady, familiýasy we edaranyň möhri.
6. Ynanç hatyny ýazan adamyň golunyň tassyklanan senesi.

Ynanç hatynyň mysaly nusgasy

Ynanç haty

Men, Aşgabat şäherindäki “Ulgam” paýdarlar jemgyýetiniň baş menejeri Myradow Begmyrat, şu jemgyýetiň inženeri Mämmedgurban Pyhyýewe (pasport: I-AŞ 582147, Aşgabat şäher häkimligi tarapyndan 2002-nji ýylyň 11-nji maýynda berlen) “Ulgam” paýdarlar jemgyýetiniň kassasyndan meniň zähmet rugsadyma düşýän 3600000 (üç millon alty ýüz müň) manat puly almagy ynanýaryn.

_____ B. Myradow

(Goly)

_____ 6.07.05 ý.

(Sene)

Autoulag sürmäge berilýän ynanç hatyň ülnüsi

YNANÇ HATY

_____ Iki müň _____ ýylyň _____ aýynyň _____ günü
(Hat berlen ýeri) (ýazyw bilen) (ýazow bilen) (ýazow bilen)

Men raýat _____

(Familiýasy, ady)

(Ýaşayan ýeriniň doly salgysy)

jaý № _____ öý _____ ýaşayaryn hem-de şu ynanç hat bilen
şu _____ salgyda ýaşayan

(Ýaşayan ýeriniň doly salgysy)

raýat _____, maňa degişli _____ markaly,

(Familiýasy, ady)

№ _____ dwigatelli. № _____ kuzowly,
_____ döwlet nomer belgili awtoulagy
dolandyrmagy, oňa awtomaşynyň tehniki ýagdaýyna seretmäge,
ýol hadysasynda meniň wekilim bolmagy, şu tabşyrygymy ýerine
ýetirmek bilen baglanyşykly ähli hereketleri etmäge we meniň
ornuma gol çekmäge ynanyryn.

Ynanç hat _____ möhlet bilen berildi.

(San we yazmaça)

Goly: _____ « _____ » _____ 200 ____ ý.

Şu ynanç haty Äşgabat şäherindäki Birinji döwlet notarial
kontorasynyň döwlet notariusy _____ tarapyndan
tassyklan.

Ynanç hat raýat _____ tarapyndan meniň

(Familiýasy, ady)

gatnaşmagymda gol çekildi. Onuň şahsyýeti kesgitlenildi,
ukyplylygy barlandy.

Reýesrde hasaba alnan № _____

Alnan döwlet ýygymynyň möçberi _____

Ynanç hatyň sany _____

Döwlet notariusy _____

(Goly)

III.10. MAGLUMAT HATY

Maglumat haty edaranyň wezipeli işgäri tarapyndan şol
edaranyň ýolbaşçysynyň adyna teklip ýa-da maglumat
görnüşinde ýazylyp berilýän resminamadyr. Onuň bölekleriniň
manysyna we görnüşine, olaryň kagyz yüzündäki ýerleşiş
tertibine görä ol *arza* meňzeşdir.

Maglumat haty alty bölekden (rekwizitlerden) ybarat:

1. Resminamanyň ady.

2. Salgylanylyan (bu haty haýsy edaranyň nähili wezipeli adamsyna ýazylyp berilyändiginiň hakynda maglumat).

3. Ýüzlenýäniň, ýagny bu haty ýazýan şahsyň kâri, wezipesi, ady we familiýasy.

4. Resminamanyň mazmuny.

5. Resminamanyň awtorynyň goýy.

6. Resminamanyň ýazylan senesi.

Maglumat hatynyň mysaly nysgasy

“Ulgam” paýdarlar jemgyýetiniň başlygy

Hemraýew Gurbana

şol jemgyýetiň bölüm müdiri

Kakamyrat Goçmyradowdan

Maglumat haty

“Marketing” bölümiň işgäri Berdiýew Durdynyň öz kârim has kämilleşdirmegini zerur hasaplaýaryn we şoňa görä ony şu ýylyň sentýabryndan dekabry aralykda TEMPUS maksatnamasyndaky Marketing işgärleri kämilleşdirýän gysga möhletli okuwa ibermegiň zerurdygyny Siziň dykgatyňyza ýetirýärin.

“Marketing” bölüminiň _____ **K. Goçmyradow**
müdiri (Goly)

7.08.2005 ý.

III.11. DÜŞÜNDIRIŞ HATY

Düşündiriş haty arza meňzeşdir. Düşündiriş haty haýsy hem bolsa bir işde edilen hereketiň dogrudygyny tassyklaýan ýa-da goýberilen kemçiligiň boýun alynýandygyny görkezýän resminamadyr. Düşündiriş haty wezipeli adamyň talap etmegi

boýunça edaranyň ýolbaşçysynyň adyna ýazylyp, onda awtor ol ýa-da beýleki goýberen ýalňyşyny boýun alýar.

Düşündiriş haty ýedi bölekden (rekwizitlerden) ybarat:

1. Resminamanyň ady.
2. Salgylanylýan (bu haty haýsy edaranyň nähili wezipeli ýolbaşçysynyň adyna ýazylyp berilýändigini hakynda maglumat).
3. Ýüzlenýäniň, ýagny bu düşündiriş haty ýazýan şahsyň käre, wezipesi, ady we familiýasy.
4. Resminamanyň mazmuny.
5. Resminama ýabşyrylýan beýleki resminamalar baradaky ýazgy.
6. Resminamany (düşündiriş haty) ýazýan şahsyň goly.
7. Düşündiriş hatynyň ýazylan senesi.

Düşündiriş hatynyň mysaly nysgasy

“Ulgam” paýdarlar jemgyýetiniň başlygy
Hemraýew Gurbana
şol jemgyýetiň bölüm müdiri
Kakamyrat Goçmyradowdan

Düşündiriş haty

“Marketing” bölümiň işgäri Berdiýew Durdy bilen sagat 10-12 aralygy Amerikanyň ilçihanasynyň ýygmanyşygyna gatnaşdyk, şol zerarly işe gelip bilmedik, Size hem öz wagtynda habar berip bilmedik. Indi Siziň görkezmäňiz bolmasa, şeýle ýygmanyşyga barmajagyma söz berýärim.

“Marketing” bölüminiň _____ **K.Goçmyradow**
müdiri (Goly)
7.08.2005 ý.

III.12. MAGLUMATNAMA

Özüne tabyn adamlaryň işi, okuwy barada wezipeli adamyň ondan ýokardaky wezipeli adama ýazyp berýän resminamasy **maglumatnamadyr**. Resminama alty bölekden ybarat bolup, onda alty rekwizit bardyr.

Maglumatnama arza meňzeşdir:

1. Resminamanyň ady.
2. Salgylanylýan resmi (edaranyň nähili wezipeli ýolbaşçysynyň adyna ýazylyp berilýändiginiň hakynda maglumat).
3. Ýüzlenýäniň, ýagny bu maglumatnama ýazýan şahsyň kâri, wezipesi, ady we familiýasy.
4. Resminamanyň mazmuny.
5. Resminamany (maglumatnama haty) ýazýan şahsyň goly.
6. Maglumatnamanyň ýazylan senesi.

Maglumatnamanyň mysaly nysgasy

“Ulgam” paýdarlar jemgyýetiniň başlygy
Hemraýew Gurbana
“Ulgam” paýdarlar jemgyýetiniň
“Marketing” bölüminiň müdiri
Kakamyrat Goçmyradowdan

Maglumatnama

“Marketing” bölümi Siziň görkezmäňize laýyklykda, “Ulgam” paýdarlar jemgyýetiniň şahamçalaryndan gelen aşakdaky işgärleri bir hepdelik “Tor marketingi” kursa kabul edýändigini barada buýruk çykarmaga maglumat berýärim.

1. Kakamyradow Geldimuhammet – Mary welaýaty, Murgap etraby.
2. Berdiýew Geldi – Lebap welaýaty, Sakar etraby.
3. Kakajanow Atajan – Daşoguz welaýaty, Köneürgenç şäheri.

4. Welýew Nury – Mary welaýaty, Tagtabazar etraby.
5. Ataýew Gurt – Balkan welaýaty, Balkanabat şäheri

“Marketing” bölüminiň müdiri _____ K.Goçmyradow
(Goly)

10.08.2005 ý.

III.13. TASSYKNAMA

Tassyknama haýsy hem bolsa bir maglumaty, hadysany tassyklaýan ýa-da beýan edýän resminamadyr. Tassyknamalar adatça ýaşayan, okaýan, işleýän ýeriň, ýerine ýetirýän wezipäň, maşgala ýagdaýyň ýa-da aýlyk hakyň hakynda haýsy hem bolsa bir edara ýa-da wezipeli adamlar tarapyndan talap edilen mahalynda ýazylýan resminamadyr. Olar, köplenç, kybapdaş ülnüleşdirilen içine gol bilen doldurylmaly edilip nusgalanan resminamalar görnüşinde bolýar. Şol resminamalaryň nusgalarynda ministrligiň, oňa garaşly edaranyň, kärhananyň ady, onuň salgysy, elektron salgysy, telefony, tassyknamanyň tertip sany we onuň ýazylan wagtyny görkezýän boşluk bolýar.

Tassyknama dört bölekden durýar:

1. Resminamanyň ady.
2. Tassyknamanyň mazmuny.
3. Tassyknamanyň gönderilýän salgylanmasy, ýagny tassyknamanyň nireä ýazylyp berilýändigini hakynda maglumat.
4. Tassyknamany resmileşdirýän gollar.

Tassyknamanyň mysaly nysgasy

Tassyknama

Türkmenistanyň raýaty Kakamyrat Goçmyradow häzirki wagtda dogrudan hem Aşgabat şäherindäki “Ulgam” paydarlar jemgyýetiniň “Marketing” bölüminiň müdiri bolup işleýär.

Tassyknama talap edilyän ýere berildi.
“Ulgam” paydarlar jemgyýetiniň başlygy G.Hemraýew
Kätip G.Inerowa
10.08.2005 ý.

Tassyknama kähallatlarda **GÜWÄ HAT (Forma №3)** hem diýilýär, onuň mysaly nusgasy:

GÜWÄ HAT “_____” _____ 200_ý.
Raýata berildi _____
Hakykatdan hem ol şu salgy boýunça ýazgyda dur

maşgala sany:

1. _____
2. _____
3. _____
4. _____

Tassyknama talap edilyän ýere berildi.
Köpetdag etrap häkimliginiň
“Ýaşayş jaý we kommunal hyzmatlary” bölüminiň müdiri B.A.Durdymyradow
10.08.2005 ý.

III.14. HAÝYŞNAMA

Haýsy hem bolsa bir edaranyň ýa-da guramanyň işgärini ýokary wezipä çekmek ýa-da hökümet sylagyna ýazyp bermek üçin edaranyň ýa-da guramanyň ýolbaşçysyndan towakga etmegini aňladýan resminama **haýyşnama** diýilýär.

Haýyşnamanyň dört rekwiziti bolýar, olar şu aşakdakylardyr:

1. Resminamanyň ady.
2. Resminamanyň mazmuny. Oňa girýän maglumatlar:

- a) haýyşnama ýazylyan adamyň şol edarada ýa-da guramada näwagtdan bári işläp gelyändig;
 - b) onuň nähili wezipeleri ýerine ýetirendigi;
 - c) kärine bolan yhlasy;
 - d) alyp baryan jemgyýetçilik işleri;
 - e) hökümet sylaglary;
 - f) ýokary wezipä çekmek üçin ýa-da hökümet sylagyny bermek üçin onuň işleýän edarasynyň gelen netijesi.
3. Ýokary wezipeli adamyň goly.
4. Haýyşnamanyň ýazylan wagty.

Haýyşnamanyň mysaly nysgasy

“Ulgam” paýdarlar jemgyýetiniň baş inženeri M.Babayew
üçin

HAÝYŞNAMA

M.Babayew 1990-njy ýylda Türkmen döwlet ykdysadyýet we dolandyryş institutynyň “Halkara gatnaşyklar we ykdysady-inžener fakultetini” tapawutlanyş diplomy bilen tamamlandan soň, “Ulgam” paýdarlar jemgyýetiniň Mary welaýat şahamçasynda inžener wezipesinde işläp başlady. Ol bu jemgyýetde 15 ýyldan hem gowrak işläp gelyär.

Ol inženerlik kârinde işlände jemgyýetdäki adaty kompýuter ulgamynyň näsazlyklaryny tehniki taýdan düzetmän, eýsem kompýuterleriň programma üpjünçilikleriniň näsazlyklaryny aradan aýyrmagy hem başardy, şol bir wagtda ykdysadyýetde ýüze çykýan dolandyryş meselelerini kompýuterleşdirip, hasabatlary alyp barmak işlerine taslamalar döretmäge hem işeňňir gatnaşdy.

M.Babayew jemgyýetde ilkinjileriň biri bolup, kompýuterleriň Microsofr Windows amallar ulgamynda işlemegi özbaşdak özleşdirdi hem-de onda işlemegi jemgyýetiň işgärlerine öwretdi. Şeýle hem, ol personal kompýuterlerde

edara-kärhanalaryň gündelik resminama dolanyşygyny amal etmek üçin, Microsoft Office kompýuter programmalaryny ulanmaklygy jemgyýetiň işinde doly ýola goýdy.

M.Babayew jemgyýetiň syýasy durmuşyna hem işeňňir gatnaşýar, ol Türkmenistanyň demokratik partiýasynyň, Kärdeşler arkalaşygynyň agzasydyr. M.Babayew ýakyn geljekde bellenişjek Türkmenistanda “Tehnika we dolandyryş” baýramçylyk günü mynasybetli beriljek hökümet sylaga has mynasyp işgär diýip hasap edýäris.

“Ulgam” paýdarlar jemgyýetiniň başlygy B.P.Bekgäýew
28.08.2005 ý.

III.15. KEPILNAMA

(rusçasy “рекомендация”)

Bir adam haýsy hem bolsa bir guramanyň agzalygyna çekiljek bolanynda ýa-da ýokary wezipä hödürlenilende, ol hakda şol guramada durýan, ony gowy tanaýan, köp ýyl işläň, abraýly başga bir adam tarapyndan ýazylyp berilýän oňaýly baha **Kepilnama** diýilýär. **Kepilnama** bilen adama berilýän oňaýly baha netijesinde, ol haýsy hem bolsa bir gurama girmäge, nähili hem bolsa bir wezipä bellenişmäge ýa-da ýokary baýragy almaga hödürlenilýär. Kepilnamanyň düzümi altý böldekden (rekvizitden) ybaratdyr:

5. Resminamanyň ady.
6. Resminamanyň mazmuny. Oňa girýän maglumatlar:
 - a) Kepilnama berýän adam hakyndaky maglumatlar;
 - b) Kepilnama berilýän adamyň gysgajyk häsiýetnamasy;
 - c) Kepilnama berilýän adamyň häsiýetnamasynyň dogrudygý hakynda güwä geçmek;
7. Resminamany ýazan adamyň goly.
8. Resminamanyň ýazylan senesi.

9. Kepilnamany ýazan adamyň goluny tassyklaýan wezipeli adamyň goly.

10. Kepilnamany ýazan adamyň golunyň tassyklanan senesi.

Kepilnamanyň mysaly nusgasy

Aşgabat şäherindäki “Ulgam” paydarlar jemgyýetiniň baş inženeri Meretmuhammet Babayew

Kepilnama

Men, Aşgabat şäherindäki “Ulgam” paydarlar jemgyýetiniň başlygy, 200_-nji ýyldan bäri Türkmenistan demokratik partiýasynyň agzasy (partresminamanyň №_____) Bekurdy Bekgäýew, “Ulgam” paydarlar jemgyýetiniň baş inženeri Meretmuhammet Babayew bilen 1995-nji ýyldan bäri bile işleşip gelyärin, şonuň üçin hem ony gowy tanaýaryn.

Meretmuhammet Babayew öz işini birkemsiz bilýän inžener, jemgyýetiň işgärleri bilen adamsöýümlü işleşip bilýän ýolbaşçy işgär. Ol özüniň baş inženerlik borjuna birkemsiz ýerine ýetirýär hem-de ýaş inženerlere atalyk goldawyny berýär.

Meretmuhammet Babayew Türkmenistanyň köpçülikleýin habar beriş serişdelerini, şol sanda gazet-žurnallary yzygiderli okaýar, özüniň syýasy bilimlerini artdyryp durýar.

Meretmuhammet Babayew dogruçyl, talapkär, işeňňir, ruhy taýdan durnukly, ahlak taýdan arassa, syýasy taýdan taýýarlykly, tertipli, medeniýetli inžener. Şoňa görä ol Türkmenistanyň demokratik partiýasynyň agzasy bolmaga mynasypdyr. Men onuň syýasy, iş, ruhy sypatynyň şu ýerde dogry häsiýetlendirilendigine doly güwä geçýärin we onuň üçin kepil bolup bilerin.

19__-nji ýyldan bäri Türkmenistanyň demokratik partiýasynyň agzasy _____ Bekurdy Bekgäýew

(goly)

24.05.2005.

Demokratik partıyanyň
etrap komitetiniň işgäri _____ (A.Kerimow)
(goly)

02.06.2005.

III.16. BUÝRUK

Haýsy hem bolsa bir işi ýerine ýetirmek boýunça hökümet edaralarynyň başlyklarynyň ýa-da edara ýolbaşçylarynyň tabşyryk häsiýetli emrine **buýruk** diýilýär. **Buýruk** adatça adamlar wezipä belenilende ýa-da wezipeden boşadylanda, zähmet rugsadyna çykarylanda ýa-da zähmet rugsadyndan çagyrylanda, sylaglanylanda ýa-da käýinç ygylan edilende, bir zat hasaba alynanda ýa-da hasapdan çykarylanda ýa-da şuna meňzeş halatlarda işe girizilýän, ýazylýan resminamadyr. Buýrugyň sekiz sany rekwiziti (bölegi) bolýar, olar aşakdakylardan ybaratdyr:

1. Resminamanyň ady we tertip sany.
2. Buýrugyň berlen ýeri.
3. Buýrugyň gol çekilen wagty.
4. Buýrugyň näme hakyndalygy.
5. Buýrugyň mazmuny.
6. Esas.
7. Buýrugy beren wezipeli adamyň goly.
8. Buýruk bilen ylalaşylan jemgyýetçilik guramanyň, ygtyýarly işgäriň wezipesi, goly.

Buýrugyň mysaly nusgasy

“Ulgam” paýdarlar jemgyýeti boýunça 58-nji buýruk
Aşgabat şäheri. 2005-nji ýylyň 7-nji iýuny.

“Marketing” bölüminiň uly ykdysatçysy Serdar Sopyýewi wezipesinden boşatmak hakynda.

“Ulgam” paýdarlar jemgyýetiniň “Marketing” bölüminiň uly ykdysatçysy Serdar Sopyýewy başga işe geçýänligi sepäpli, öz işlegi boýunça uly ykdysatçy wezipesinden boşatmaly:

226

Esas: S.Sopyýewiň arzasy.
“Ulgam” paýdarlar jemgyýetiniň
başlygy _____ B.Beglimyradow

Ylalaşylan: Kärdeşler arkalaşygy guramasynyň
başlygy _____ G.Kerimgulyýew

Maslahatçy ýurist _____ R.Gylyjow

III.17. IŞ MEÝILNAMASY

Iş meýilnamasy haýsy hem bolsa bir guramanyň agzalarynyň, edaranyň, kärhananyň işgärleriniň belli bir möhlet içinde durmuşa geçirilmeli çäreleriniň düzgüne salnan we ýygnaqda tassyklanýan hem-de ýolbaşçy tarapyndan tassyklanýan beýanydyr. Ol hakyky ýagdaýlarda anyklama-çäk (normativ) resminamalara esaslanylýp düzülmelidir. Bu resminamada dört rekwizit bardyr:

1. Resminamanyň ady.
2. Iş meýilnamanyň niredede, näwagt tassyklanandygy barada maglumat.
3. Resminamanyň mazmuny. Oňa aşakdaky ýaly maglumatlar girýär:
 - a) tablisanyň setir we sütün çyzgylary;
 - b) durmuşa geçirilmeli çäreleriň ugurlary;
 - ç) durmuşa geçirilmeli çäreleriň beýany;
4. Guramanyň (ýa-da edaranyň, kärhananyň) wezipeli adamsynyň goly.

Iş meýilnamasynyň mysaly nusgasy

“Tassyklaýaryn”

“Ulgam” paýdarlar jemgyýetiniň başlygy
(goly) _____ G.B.Nuryagdyýew
“ ” _____ 2005 ý.

“Ulgam” paydarlar jemgyýetinde ýerli kompýuter toruny
döretmek we işe girizmegiň
İŞ MEÝILNAMASY

T №	Edilmeli işleriň, çäreleriň we meseleleriň ady	Geçirilmeli senesi	Taýýarlamak boşunsa jogapkar işgäriň familiýasy	Bellik
1. Guramawylyk meseleleri				
1.	Toparyň iş meýilnamasyny düzmek we oňa toparyň ýygnaгыnda seretmek	1.06.05	Iş toparyň başlygy P.Berdiyew, baş inžener K.Durdyzew	
2.	“Tor” edara bilen şertnama baglaşmak	10.06.05	Iş toparyň başlygy P.Berdiyew	
3.	“Tor” edara bilen degişli görterimde malîse hasbyny geçirmek	12.06.05	Baş buhgalter G.Mergenowa	
2. Durnuşlyk meseleleri				
4.	Buňmleriň kompýuterlerini torda işlemäge taýýarlamak	15.06.05	Iş toparyň başlygy P.Berdiyew	Torda işlemegiň talaby
5.	Tor serişdelerini getirmek	16.06.05	Baş inžener K.Durdyzew, “Tor” edara	
6.	Otaglary, tok serişdeleri tor kabelini geçirmäge taýýarlyk	20.06.05- 25.06.05	Baş inžener K.Durdyzew, “Tor” edara	Taslama gura
7.	Kompýuterara, otagara kabelleri geçirmek	27.06.05- 07.07.05	Iş toparyň başlygy P.Berdiyew, “Tor” edara	
8.	Kompýuterleri Serwere birikdirmek, zeur maksatnamalary gozmak	8.07.05- 13.07.05	“Tor” edara	
9.	Torda doly işläp gurnmek, torda printer oturtmak, tory serwer arkaly Internet birikdirmek	14.07.05- 19.07.05	“Tor” edara	
10.	Tory doly işe girizilenligi barada ykramaňa dazmek, ony resmileşdirmek	20.07.05	Baş inžener K.Durdyzew, “Tor” edaranyň wekili	

Iş meýilnamasyny işläp taýýarlan
“Tehniki serişdeleri bejeriş”
bölüminiň başlygy
Baş inžener
“Tor” edara bilen ylalaşylan.

P.Berdiýew,
K.Durdyýew

III.18. HASABAT

Hasabat haýsy hem bolsa bir işiň ýa-da ýumşuň ýerine ýetirilişi ýa-da barlagyň netijesi dogrusynda edaranyň ýa-da bolmasa, onuň ýolbaşçysynyň adyna, topar ýa-da toparyň, şahsyň adyndan ýazylyp berilýän resminamadyr. Hasabat topary döredijiniň-edarasynyň diwanhanasyna tabşyrylýar. Düzülmeli hasabatnyň umumy ýagdaýda ýedi bölegi (rekwiziti) bardyr:

1. Resminamanyň ady.
2. Resminamanyň gönükdirilen edarasynyň ady, ýolbaşçysy.
3. Resminamany gönükdiren topar ýa-da jogapkär işgär barada maglumat.
4. Resminamanyň mazmuny:
 - a) haçan, niredede, näme, nähili ýerine ýetirildi?
 - b) gellenetijeler.
5. Hasabata ýabşyrylýan resminamalar hakyndaky maglumatlar.
6. Resminamany ýazan toparyň ýa-da işgäriň goly.
7. Hasabatnyň ýazylan senesi.

Hasabatnyň mysaly nusgasy

“Ulgan” paýdarlar jemgyýetiniň
başlygy Gurbanmyrat Goçdurdyýewe
“Audit” barlag toparynyň
başlygy Toýly Mämmedmyradowyň

HASABATY

Men “Ulgam” paýdarlar jemgyýetiniň başlygynyň 42/1 buýrugy esasynda 2005-nji ýylyň 5-nji fewralyndan 8-nji apreline çenli şu paýdarlar jemgyýetinde audit işlerini geçirdim.

Audit işini paýdarlar jemgyýetiniň “Buhgalteriýa”, “Menejment” we “Marketing” bölümlerde geçirdi, onuň netijesi aşakdakylardan ybarat:

1. “Buhgalteriýa” bölümünde ýöredilmeli hökmany gündelik resminamalar doly we dogry ýöredilýär. Káhalatlarda deslapky resminamalaryň maglumatlar meýilnama şýotlaryna maksadalaýyk geçirilmändir, olaryň sanawyny goşundyda getirdik.

2. “Menejment” bölüminiň işiniň barlagy, onuň işiniň berlen ygtyýarlyklara laýyk alyp barýanlygyny görkezdi. Bölümiň işinde geljekde amal edilmeli çözgütler barada çaklama meýilnama döwürleýin düzülmändir.

3. “Marketing” bölüminiň işi ýörite meýilnama laýyk däl. Bölüm önümleri we hyzmatlary ýerleşdirmek boýunça barlaglary ýurduň içinde we halkara derejesinde häzirki zaman maglumat tilsimaty esasynda ýerine ýetirmegi başarmadyr. Olaryň bu işi amal etmekde usulyýet taýdan kynçylyk çekýänligi aýan boldy.

“Audit” barlag toparynyň

başlygy

T. Mämmetmyradow

12.04.2005 ý.

III.19. ŞERTNAMALAR-KONTRAKTLAR

I. Umumy düşünje

Şertnama – munuň özi haýsy bolsa-da iki subýektiň (döwletiň) ýa-da birnäçe subýektiň (döwletiň) arasyndaky baglaşylan ylalaşyşykdyr; iki ýa-da birnäçe ýuridiki taraplaryň

arasynnda baglaşylan ylalaşykdyr; bir fiziki tarap bilen (taraplar bilen) ýuridik tarapyň baglanyşan ylalaşygyna hem-de iki fiziki taraplaryň baglanyşan ylalaşykdyr.

Subýekt, ýuridik taraplar – döwletler (olaryň birinji ýolbaşçylary, hökümetleri), ýerli döwlet edaralary (Türkmenistan üçin welaýatlar, etraplar, arçynlyklar), edara-kärhanalar, firmalar, guramalar, birleşikler we başgalar, ýagny özbaşyna möhri, bank edaralarynda aýratyn **hasaby** bolan hem-de özi üçin aýratyn düzgünnamasy (ustawy) esasynda hereket edip her bir öz işi üçin kanunyň önünde jogap berýän taraplardyr.

Ýörite görkezilmese **ýuridik taraplaryň** şertnama boýunça öz boýnuna alan borçnamalary üçin **döwlet, döwlet edaralary** jogapkärçilik çekmeýär, şeýle hem, **döwletiň, döwlet edaralarynyň** alan borçnamalaryna ýuridik tarap jogap çekmeýär.

Şertnamalara (ýa-da **şertnama**) ýuridik taraplaryň ýolbaşçylary ýa-da ýuridik tarapynyň beren ygtyýar hatynyň esasynda belli bir ynanylan adamyň **gol çekmäge** haky bardyr.

Fiziki tarap diýlip, her bir adam (**raýat**) göz önünde tutulýar.

Her bir kämillik ýaşyna ýeten, akyl-paýhasy ýerinde bolup kanunyň önünde öz kanuny borçlaryny yerine ýetirýän we hukugyny bilýän hem-de gorayan we ulanýan adam (**raýat**) özbaşdak şertnama baglaşyp we gol çekip biler.

II. Şertnamalaryň umumylyklary (rekwizitleri) we olara häsiýetnamalar

Haýsy şertnama (kontrakt) bolanda möçberi köp ýa-da az aşakdaky umumylyklar bardyr:

1. Şertnamanyň ady.
2. Şertnamanyň ýazylan ýa-da baglaşylan ýeri.
3. Şertnamanyň ýazylan senesi.

4. Şertnamany baglaşýan taraplaryň şertnama gol çekýän işgärleri hakda maglumat.
5. Şertnamanyň maksady.
6. Şertnama boýunça ýerine ýetirilmeli zatlar, işler.
7. Şertnama baglaşýan taraplaryň hukuklary we jogapkärçiligi.
8. Şertnamadaky goşmaça şertler.
9. Şertnamanyň möhleti we ony möhletinden ön ýatymagyň tertibi.
10. Şertnamany baglaşýan taraplaryň adaty aragatnaşyk we elektron salgylary, töleg üçin bankdaky hasaplaşyk hasaplary (şçýotlary) we bankyň atlary, ýük ugratmak we ýük kabul etmek üçin ýakyndaky demir ýol duralgalary (menzilleri), deňiz, derýa portlary (rekvizitleri).
11. Şertnama gatnaşygy ýuridik taraplaryň wekilleriniň şertnamadaky gollary we ol gollary ýuridik taraplaryň möhürleri bilen tassyklamak.

1. Şertnamanyň ady

Baglaşylyan şertnamanyň maksady onuň adyndan bellidir. Şertnamanyň ady ilkinji sahypanyň ýokarysynda iri harplar bilen ýazylýar. Mysal üçin, “ZÄHMET ŞERTNAMASY (KONTRAKTY)”, “ENJAM IBERMEK (GOÝBERMEK) ŞERTNAMASY (KONTRAKTY)”, “YLMY-BARLAG IŞLERINI GEÇIRMEK ŞERTNAMASY (KONTRAKTY)”, “BIRLEŞIKLER (PAÝDARLAR JEMGYÝETINI) DÖRETMEK BARADA ŞERTNAMA”, “ÝAŞAÝYŞ JAÝYNY KÄRENDE ALMAK ŞERTNAMASY (KONTRAKTY)” we ş.m.

2. Şertnamanyň ýazylan ýa-da baglaşylan ýeri

Baglaşylan şertnamanyň adyndan soň onuň birinji sahypasynyň çep tarapynda (özünden) şertnamanyň ýazylan ýeri görkezilýär. Mysal üçin: “Aşgabat şäheri”, “Köneürgenç etraby”, “Gürgenç” oba hojalyk paydarlar jemgyýeti we ş.m.

3. Şertnamanyň ýazylan senesi

Şertnamanyň ady we ýazylan ýerinden soň şertnamanyň şol sahypasynyň sag tarapynda (özünden), şertnamanyň ýazylan ýeri görkezilen ýazgynyň garşysyndan şertnamanyň ýazylan senesi görkezilýär. Mysal üçin:

“Aşgabat şäheri”	2005-nji ýylyň 5-nji marty
“Köneürgenç etraby”	2005-nji ýylyň 18-nji maýy
“Gürgenç” OHPJ	2005-nji ýylyň 23-nji noýabry

4. Şertnamany baglaşýan taraplaryň şertnama gol çekýän işgärleri hakda maglumat

Şertnamanyň ilki başynda şertnamany baglaşýan taraplaryň atlary we şertnama gol çekýän işgärler barada degişli maglumatlar ýazylmaly birnäçe sowallar we olara jogaplar bolmaly:

Birinji mysal:

“Biz _____ nyň
(birinji yuridiki tarapyň ady)

şol kärhananyň _____
(wezipesi we familiýasy, ady)

Türkmenistanyň «Kärhanalar hakydaky kanuny» hem-de şol kärhananyň Düzgünnamasynyň esasynda hereket (gollanmak) bilen bir tarapdan we _____ adyndan şol
(ikkinji yuridiki tarapyň ady)

kärhananyň _____

(wezipesi we familiýasy, ady)

Türkmenistanyň “Kärhanalar hakdaky kanuny” hem-de şol kärhananyň Düzgünnamasynyň esasynda hereket edip (gollanyp) şu şertnamany aşakdaky görkezilen maksatlary amala aşyrmak üçin baglaşdyk”.

Ýokarky getirilen şertnamanyň mysaly bölegi iki ýuridiki tarap hem bir şäherde, bir etrapda ýerleşenler üçin niýetlenilendir.

Ikinji mysal:

“Kärhananyň” diýen sözün ýerine şol ýuridik taraplaryň atlary gaýtadan ýazylsa, resminama takyk bolar.

“Biz _____ nyň adyndan şol

(birinji ýuridiki tarapyň ady)

kärhananyň (guramanyň) _____

(wezipesi we familiýasy, ady)

Türkmenistanyň “Kärhanalar hakdaky kanuny” hem-de şol kärhananyň (guramanyň) Düzgünnamasynyň esasynda hereket etmek (düzgünnama gollanmak) bilen bir tarapdan we beýleki tarapdan _____ nyň

(ikkinji ýuridiki tarapyň ady)

adyndan şol kärhananyň _____

(wezipesi we familiýasy, ady)

200_ -nji(njy) ýylyň _____ aýynyň

«_» gününde berlen № _____ ygtyýar hatynyň esasynda hereket etmek bilen şu şertnamany aşakda göz önünde tutulan zatlary ýerine ýetirmek maksady bilen baglaşdyk”.

Türkmenistanyň “Kärhanalar hakdaky kanuny” hem-de şol kärhananyň Düzgünnamasynyň esasynda hereket edip (gollanyp) şu şertnamany aşakdaky görkezilen maksatlary amala aşyrmak üçin baglaşdyk.

Üçünji mysal: Şertnamany edara-kärhananyň birinji

ýolbaşçylary däl-de, ygtyýar berlen wezipeli işgärleri şeýle baglaşýar:

“Biz _____ nyň adyndan şol
(birinji ýuridiki tarapyň ady)

kärhananyň _____
(wezipesi we familiýasy, ady)

200_ -nji(njy) ýylyň _____ aýynyň «__» gününde berlen
№ _____ ygtyýar hatynyň esasynda hereket etmek bilen bir
tarapdan we beýleki tarapdan _____
(ikkinji ýuridiki tarapyň ady)

nyň adyndan şol kärhananyň _____
(wezipesi we familiýasy, ady)

200_ -nji (njy) ýylyň _____ aýynyň «__» gününde berlen
№ _____ ygtyýar hatynyň esasynda şertnama baglaşyldy”.

Beýle şertnamalar şol taraplaryň wekilleri tarapyndan
lomaý söwda ýarmarkalarda, sebitara we halkara sergilerde,
sergi-ýarmarkalarda we aukSIONlarda baglaşýarlar.

Dördünji mysal: Ýuridiki tarap bilen fiziki tarapyň
arasynda baglaşylýan şertnamanyň şu böleginiň nusgasy:

“Biz _____ adyndan şol
(ýuridiki tarapyň ady)

kärhananyň (guramanyň) _____
(wezipesi we familiýasy, ady)

Türkmenistanyň “Kärhanalar hakdaky kanuny” hem-de şu
kärhananyň (guramanyň) Düzgünnamasynyň esasynda hereket
etmek (Düzgünnama gollanmak) bilen bir tarapdan we beýleki
tarapdan _____

(pasporty hakydaky maglumatlar, familiýasy, ady)

_____ we atasynyň ady hem-de hemişelik ýaşayan ýeri hakydaky

_____ maglumat, pasportynyň esasynda)

aşakdaky zatlary etmek üçin şu şertnamany baglaşdyk”.

5. Şertnamanyň maksady

Bu bölümde baglanyşylyan şertnamanyň esasy maksady we taraplaryň biri-birine nähili atlandyryşy görkezilmeli.

Mysal üçin:

- 1) Şertnamanyň maksady birinji tarapyň tabşyrmagy bilen ikinji tarapyň bellenen işi ýerine ýetirmeginden ybaratdyr.
- 2) Birinji tarap şu şertnamada “Iş buýrujy” (“Iş beriji”, “Buýrujy”, “Müşderi”) diýilmelidir, ikinji tarap bolsa “Işi ýerine ýetiriji” (“Taslaýjy”) diýilmelidir.

6. Şertnama boýunça ýerine ýetirilmeli zatlar, işler

Bu bölümde şertnamany baglaşýan taraplaryň ýerine ýetirilmeli zatlary hakynda teswir berilýär hem-de bu bölümde haýsy resminamalaryň (gurallaryň we ş.m.) bellenen işleri (zatlary) ýerine ýetirmek üçin zerurlygyny we ol gerekli resminamalary (gurallary we ş.m.) haýsy tarapyň üpjün etmelidigi kesgitlenilýär.

7. Şertnama baglaşýan taraplaryň hukuklary we jogapkärçiligi

Bu bölümde şertnama baglaýyjy taraplaryň biri-birine bolan borçlary we hukuklary kesgitlenilýär hem-de şertnamada görkezilen zatlaryň ýerine ýetirilmedik ýa-da ýaramaz ýerine ýetirilmekligiň özi haýsy jogapkärçilige eltýändigini görkezmeli-beýan etmeli. Şeýle-de şu bölümde şertnamada görkezilen zatlar üçin hasaplaşyk ýoly hem takykklanmaly.

8. Şertnamadaky goşmaça şertler

Şertnama goşmaça şertler şertnama baglaýjy taraplaryň işleglerini, goşmaça talaplaryny göz önünde tutmak bilen bilelikde, goşmaça ýeňillikler hem birek-birege berlip bilner.

9. Şertnamanyň möhleti we ony möhletinden ön ýatymagyň tertibi

Her bir şertnamada onuň hereket edýän möhleti görkezilýär. Şertnamanyň hereket edýän möhleti gysga wagtlaýynlyk bolanda, 10 günden 1 ýyla çenli we uzak wagtlaýynlyk bolanda, 1 ýyldan 5-10 ýyla çenli we ondan hem gowrak bolup biler.

Bu ýerde eger şertnama möhletinden ön ýatyryljak bolanda, nähili tertipde ony ýatymagyň düzgünini şertnama baglaşýan taraplar kesgitleýärler, ol iş, köplenç, ýurtdaky hereket edýän kada-kanunlardan gelip çykmalydyr.

10. Şertnamany baglaşýan taraplaryň adaty aragatnaşyk we elektron salgylary, töleg üçin bankdaky hasaplaşyk hasaplary (şçýotlary) we bankyň atlary, ýük ugratmak we ýük kabul etmek üçin ýakyndaky demir ýol duralgalary (menzilleri), deňiz, derýa portlary (rekwizitleri)

Şertnamanyň bu bölümünde bolmaly maglumatlar hökmanydyr we şertnama baglaşmak üçin gol çekilmezilden ön olar doly barlanylmalydyr hem-de onuň takyklygyna kepil geçilmelidir, ýogsam şertnama zerarly edara-kärhanaňyza maddy zyýan bolmagy mümkindir.

Şertnama baglaýjy taraplar üçin doly aragatnaşyk salgysyny görkezmekligi hökmmandyr. Mysal üçin:

“Taraplaryň aragatnaşyk salgylary hakyndaky maglumat”:

Şertnama baglaşýan taraplar birek-birek bilen doly hasaplaşyk işlerini geçirmek maksady bilen öz hasaplarynyň (şçýotlarynyň) ýerleşen banklarynyň atlaryny, hasaplarynyň (şçýotlarynyň) görnüşlerini we sanlaryny hem-de bankara alyş-çalyş sanlaryny görkezýärler.

Mysal üçin:

“Taraplaryň hasaplarynyň (şçýotlarynyň) ýerleşen banklary baradaky maglumatlar”:

Şu ýokarky maglumatlarda bankyň ady bilen onuň kody görkezilip bilner.

Şertnama baglaşylýan taraplar öz şertnamalarynda biri-birinden ýük almak we ýük bermek göz önünde tutulan bolsa, onda taraplar özlerine ýakyn bolan we bellenen (ýük almak we ugratmak üçin) demir ýol duralgasy daş hem-de ýüki getirmek üçin amatsyz bolsa, onda ýakyn deňiz, derýa portlary görkezilýär). Gyssagly we çalt zaýa bolýan ýükler üçin ýakyndaky aeroportlar hem taraplaryň özleriniň razyçylygy bilen görkezilip bilner.

Mysal üçin:

“Taraplaryň ýük ugratmak we ýüki kabul etmek üçin zerur bolan maglumatlary”:

Şu ýerde ýüküň kabul edilmeli ýere çenli ulagyň görnüşi üýtgemeli bolsa, onda ýüküň geçmeli ugrundaky howa, deňiz portlary, olaryň halkara kodlary görkezilmelidir.

11. Şertnama gatnaşygy ýuridik taraplaryň wekilleriniň şertnamadaky gollary we ol gollary ýuridik taraplaryň möhürleri bilen tassyklamak

Şertnama gatnaşygy ýuridik taraplaryň wekilleri şertnamanyň ýazgysy ýazylyp gutarylandan soň, olar öz wezipelerini we familiýalaryny görkezip gollaryny çekýärler

hem-de öz gollaryny ýuridik taraplaryň pul resminamalary üçin peýdalanyan tegelek (sekizburç) döwlet tugraly möhürleri bilen tassyklaýarlar. Beýle tassyklamak işi şertnama baglaşylyan taraplaryň birinji ýolbaşçylary amal edýärler.

Eger şertnama, ony baglaşýan taraplaryň haýsam bolsa bir tarapyň wekili we beýleki tarapyň birinji ýolbaşçysy gol çekseler, onda wekil tarapy öz ygtyýar hatyny şertnamanyň gapdalyna goşýar, beýleki tarap bolsa golyny tegelek (sekizburç) döwlet tugraly möhri bilen tassyklaýar.

Şertnamalary iki tarapyň hem wekilleri olara berlen ynanç hatlary esasyda baglaşylyp bilerler. Bu ýagdaýda wekillerň gollary deňişli tarapyň möhri bilen tassyklanylýar.

III. Şertnamanyň görnüşleri, olaryň aýratynlyklary we nusgalary

Ýuridiki taraplaryň, fiziki taraplaryň, ýuridiki we fiziki taraplaryň, ýuridiki tarap bilen raýatlaryň aralarynda baglaşylyan şertnamalaryň görnüşleri dürli-dürlüdür. Olaryň has köp ulanylýanlary şulardyr:

1. Zähmet işleri barada şertnama (Zähmet kontrakty).
2. Önümçilik işleri barada şertnama.
3. Ylmy işler barada şertnama.
4. Aralykçylyk hyzmat etmek barada şertnama.
5. Daşary ykdysadyýet işi barada şertnama.
6. Bank işler barada şertnama.
7. Täze ýuridiki tarap döretmek barada şertnama.
8. Beýleki işler barada şertnama.

III.20. Zä Ahmet şertnamasy (Nusgasy)

*(Adaty edara ýa-da kärhana bilen onda işlejek
işgärleriň arasynda baglaşylýar)*

200__ ý. _____ aýynyň “_____”

Türkmen döwlet ykdysadyýet we dolandyryş institutynyň

(edaramyň ýa-da kärhanamynyň ady)

rektory _____ (mundan

(A.A.а.Е.)

beýläk “Iş beriji”) bir tarapdan we raýat
_____ (mundan beýläk “Işgär”)

(A.A.а.Е.)

beýleki tarapdan, aşakda görkezilen düzgünlere laýyklykda şu
şertnamany baglaşdylar.

1-nji madda

Raýat _____

(A.A.а.Е.)

(bölümiň ady)

_____ wezipesine bellenýär.

(wezipesiniň ady)

2-nji madda

2.1. Şu şertnama Iş beriji bilen Işgäriň arasyndaky zä Ahmet
gatnaşyklaryny düzgünleşdirýär.

2.2. Işgäriň şertnama boýunça işi hereket edýän kanunçylyga
laýyklykda _____ işdir.

(esasy, utgaşdyrylyan ýa-da bagga şertnama)

2.3. Işgär _____ işe kabul edilýär.

(dolý., yarym, çäryk, hakynda)

- 2.2. Şertnamanyň hereket edýän döwründe işgäriň razylygyny alman, ony başga işe geçirmek bolmaýar.

3-nji madda

3.1. İşgäriň borçlary:

- a) zähmet (köpçülikleýin şertnamanyň talaplaryny, içki zähmet düzgün-nyzamyny, içki zähmet tertip-düzgün baradaky esasnamalary we düzgünnamalary) we tilsimatlaýyn düzgün-nyzamlary yerine ýetirmek;
- b) İş berijiniň kanuny görkezmelerini yerine ýetirmek;
- ç) zähmeti goramak, tehniki howpsuzlyk we önümçilik arassaçylygy baradaky talaplary berjaý etmek;
- d) wezipe gözükdirmesini berjaý etmek;
- e) hünär borçlaryny berjaý etmek;
- ä) zähmet borjuny yerine ýetirmäge degişli kanunlary we beýleki düzgünleşdiriş namalary berjaý etmek;
- f) İşgäriň öz üstüne alan beýleki borçnamalary:

4-nji madda

İşgäriň:

- bellenilen tertipde medeni-durmuş ähmiýetli yerlerden peýdalanmaga;
- şertnamada göz önünde tutulan işleri yerine ýetirmek bilen baglanyşykly maslahatlara we çärelere gatnaşmaga;
- İş berijiden şertnamanyň şertlerini yerine ýetirmegi talap etmäge hukugy bardyr.

5-nji madda

Iş berijiniň borçlary:

a) Işgäriň zähmetini ýola goýmak, Işgäri zähmeti goramaklygyny we tehniki howpsuzlygyny düzgün-nyzamlary, wezipe gönükdirmeleri, köpçülikleýin şertnamasy, beýleki kadalaşdyryjy we pudaklaýyn edaralaryň düzgünnamalary bilen tanyşdyrmak;

b) zähmet we önümçilik düzgün-nyzamynyň berjaý edilişini üpjün etmek;

ç) zähmet hakyny öz wagtynda tölemek;

d) howpsuz, netijeli iş şertleri döretmek, işgäri howpsuz zähmet şertleri baradaky düzgünnama bilen tanyşdyrmak;

e) iş ýerini zähmeti goramagyň we tehniki howpsuzlygy berjaý etmegiň düzgün-tertiplerine laýyklykda enjamlaşdyrmak;

ä) kanunçylygy we beýleki kadalaşdyryş düzgünnamalary, şeýle hem, pudaklaýyn edaralaryň hukuk düzgünnamalaryny berjaý etmek;

f) köpçülikleýin şertnamanyň hem-de şu şertnamanyň talaplaryny berjaý etmek;

g) Kärdeşler arkalaşyklaryna gatnaşmak hukugyny amala aşyrmagy üpjün etmek;

h) hökmany döwlet durmuş ätiýaçlandyrmasyny üpjün etmek;

i) Iş berijiniň şu şertnama boýunça öz üstüne alýan beýleki borçlary:

6-njy madda

Iş berijiniň:

– Işgäriň bähbitlerine zyýan ýetirmezden şertnama boýunça zähmet borçnamalarynyň ýerine ýetiriliş şertlerini üýtgetmek üçin zerur bolan çäreleri amala aşyrmaga;

– Işgär bilen ylalaşyp, şertnamanyň talaplaryna üýtgetmeler we goşmaçalar girizmäge;

– Işgäriň ýa-da guramanyň haýyşy bilen Işgäriň şertnama boýunça işine baha (hödümnama) bermäge hukugy bardyr.

7-nji madda

7.1. Şu şertnama 200__ ý. _____ aýynyň “____” 200__ ý. _____ aýynyň “____” çenli möhlet üçin baglaşyldy.

7.2. Şertnamanyň möhleti dolandan soň, taraplaryň ylalaşygy bilen onuň möhleti uzaldylyp ýa-da täze şertnama baglaşylyp bilner.

8-nji madda

8.1. Işgär üçin anyk iş tertibi kesgitlenilýär. Işgär iş gününüň başlanýan we gutaryan wagty dekanatyň, kafedranyň, tejribehananyň, bölümleriň okuw işine, okuwlaryň dowamlylygyna, dersleriň tertibine bagly bolýar. Şunlukda, işgäre dowamlylygy 40 sagat bolan alty günlük iş hepdesi bellenilýär.

8.2. Hereket edýän kanunçylykda göz önünde tutulan tertipde işgär möhletinden artyk işlere hem çekilip bilner.

9-njy madda

9.1. Işgär _____ (_____) manat möçberinde iş hakyny alýar.

9.2. Tapaflaryň razyçylygy bilen zähmete hak tölemegiň möçberine we ulgamyna täzedan garalyp bilner.

9.3. Bar bolan kanunlaryň we serişdeleriň çäklerinde has netijeli hem-de ýokary hilli zähmeti sylaglamak maksady bilen, köpçülikleýin ylalaşygyň şertlerinde görkezilen, şeýle hem ýolbaşçy tarapyndan bellenen höweslendiriji goşmaça haklar, tölegler, baýraklar, sylaglar we beýleki häsiýetdäki tölegler göz önünde tutulyp bilner.

10-njy madda

10.1. Türkmenistanyň “Zähmet rugsatlary baradaky” Kanunyna laýyklykda işgäre her ýyl tölegli zähmet rugsady berilýär.

10.2. Zähmet rugsady şu edara ýa-da kärhananyň degişli ulgamynyň zähmet rugsadyny beriş tertibine laýyklykda ýa-da taraplaryň ylalaşygy bilen Türkmenistanyň kanunçylygyna laýyklykda ýylyň dowamynda islendik wagt berlip bilner.

10.3. İş berijiniň razyçylygy bilen işgäre tölegsiz zähmet rugsady bellenen tertipde berlip bilner.

10.4. Önümçilik zerurlygy ýüze çykan halatynda, ýylyň dowamynda zähmet rugsadynyň yzyny dowam etdirmek kepillendirilip, işgär zähmet rugsadyndan yzyna çagyrylyp bilner.

10.5. Türkmenistanyň Saglygy gorayyş we derman senagaty ministrligi tarapyndan bellenen tertipde saglygyny bejertmek üçin taraplaryň ylalaşygy bilen işgäre ýylyň islendik wagty zähmet rugsadyny bermek bolar.

11-nji madda

11.1. Eger-de kanunçylykda başga tertip göz önünde tutulmadyk bolsa, ÝOM-da meýilnamalaşdyrylan ylmy-barlag

işleriniň temalary boýunça işgäriň oýlap tapyşlaryny, täzeçil tekliplerini ulanmak hukugy YOM-a degişlidir.

11.2. Oýlap tapyşlary ýa-da täzeçil teklipleri üçin işgär hereket edýän kanunçylyga laýyklykda sylaglary, beýleki hukuklary we ýeňillikleri alyp biler.

12-nji madda

12.1. Hereket edýän kanunçylykda, pudagyň kadalaşdyryş resminamalarynda, köpçülikleýin şertnamada ýokary okuw mekdepleriniň işgärleri üçin bellenen ýeňillikler we kepillendirmeler işgäre hem degişlidir.

12.2. Şertnamanyň hereket edýän döwründe işgär döwlet durmuş ätiýaçlandyryşynyň ähli görnüşleri bilen üpjün edilmelidir.

13-nji madda

13.1. Şertnama hereket edýän zähmet kanunçylygynda göz önünde tutulan kadalar we düzgünler esasynda ýatyrylyp bilner.

13.2. Taraplaryň şertnamanyň talaplaryny we şertlerini ýerine ýetirmezligi şertnamany möhletinden ön ýatymaga goşmaça esas bolup biler. Şonuň ýaly-da, şertnamanyň möhletiniň tamamlanmagy ýa-da taraplaryň zähmet gatnaşyklaryny bes etmek baradaky ylalaşygy şertnamany bozmak üçin esas bolup biler.

13.3. Şertnamany bozyan tarap beýleki tarapa şertnamanyň bozulmagynyň sebäpleri barada ýazmaça düşündiriş bermelidir. İş beriji şertnamany bozmazdan, İşgärden tertip-düzgüni talap edip biler.

13.4. Şertnamanyň ýatyrylan ýa-da togtadylan halatynda, taraplaryň arasyndaky ähli hasaplaşyklar ____ günün dowamynda amala aşyrylmagydyr.

13.5. Şernamanyň talaplarynyň üstünlikli ýerine ýetirilmegini bökdeýän taraplara bagly bolmadyk sebäpler ýüze çykanda, taraplar özara şertleşilen möhlet üçin şernamanyň hereketini togtadyp bilerler.

13.6. Şernamanyň möhleti tamamlanan halatynda, Iş beriji Işgärden ýazmaça arza almazdan ony buýruk esasynda işden boşadýar.

14-nji madda

14.1. Taraplaryň arasynda ýüze çykan jedeller Işgär bilen Iş berijiniň arasynda gönüden-göni gepleşikler arkaly çözülmelidir.

14.2. Eger-de taraplaryň arasynda ýüze çykan dawa boýunça özara çözüň tapylmasa, onda ol hereket edýän kanunçylykda bellenen tertipde çözülmäge degişlidir.

15-nji madda

15.1. Şernamanyň talaplaryny taraplaryň ylalaşygy bilen üýtgedip bolar.

15.2. Şu şertnama boýunça düzgünleşdirilmedik meseleler Türkmenistanyň hereket edýän kanunçylygyna laýyklykda çözülmäge degişlidir.

16-njy madda

Taraplaryň islegine görä beýleki goşmaça şertler:

17-nji madda

Şu şertnama iki nusgada düzüldi: birinji nusga Iş berijide saklanýar, ikinji nusga Işgärde saklanýar.

Işgär:

(A.A.a.F.)
Pasport tapgyry № _____
_____ ý. _____ aýynyň
____ " _____
(pasport kam tarapyndan berildi)

tarapyndan berlen

(yasaýan ýeri)

(goly)

Iş beriji:

TDY we DI
(Edaranyň ýa-da kärhananyň ady)

Salgysy: Türkmenistanyň
Gahrymany A.Nyýazow
şahyoly. 112

(A.A.a.F.)

rektor
(wezipesi)

(goly)

*"Gulluk wezipe borçlarym, ÝOM-uň içerki zähmet düzgün-
tertibiniň kadalary, şonuň ýaly-da şu şertnamanyň şertleri bilen
doly tanyşdym we olary ýerine ýetirmäge borçlanýaryn.
Şertnamanyň bir nusgasy maňa gowşuryldy."*

(series) () _____
(goly)

Şertnamanyň möhleti 200 ____ ý. _____ aýynyň
____ " çenli uzaldyldy.

Şertnamanyň möhleti 200 ____ ý. _____ aýynyň
____ " çenli uzaldyldy.

Şertnamanyň möhleti 200 ____ ý. _____ aýynyň
____ " çenli uzaldyldy.

MAZMUNY

Giriş	7
I bölüm. MS Excelde işlemegiň, ykdysady hasaplamalary guramagyň tilsimaty	
I.1. MS Excel kompýuter maksatnamasyna girmek	8
I.2. MS Exceliň gurallary	12
I.3. MS Excelde salgylar, öýjükler, salgylanmalar	15
I.4. MS Exceliň baş menýusy	19
I.5. MS Exceliň esasy gurallary	20
I.5.1. MS Exceliň standart gurallary	20
I.5.2. MS Exceliň format (çäk) bermek gurallary	22
I.5.3. MS Excelde Visual programmirmek gurallary	24
I.5.4. MS Excelde internet üçin Web sahypa döretmek gurallary	25
I.5.5. MS Excelde MS Officeiň mümkinçiliklerinde çeper bezemegiň <i>WordArt</i> gurallary	26
I.5.6. MS Excelde Windowsyň alyş-çalyş buferindäki maglumatlary görmek gurallary	27
I.5.7. MS Excelde daşardan gelen maglumatlar bilen iş salyşmak gurallary	27
I.5.8. MS Excelde diagramma we grafik gurmak gurallary	28
I.5.9. MS Excelde şekilleri düzgüne salyş gurallary	29
I.5.10. MS Excelde maglumatlara <i>düşündiriş</i> bermek gurallary ...	30
248	

I.5.11. MS Excelde <i>suratlar, şekiller</i> goymak, <i>çyzgylary</i> çyzmak gurallary	31
I.5.12. MS Excelde çylşyrymly tablisalary, resminamalary döretmek gurallary	38
I.6. MS Excelde döredilen resminamalary, tablisalary çap etmek	38
I.7. MS Excelde öýjüklere, setirlere, sütünlere format (çäk) bermek	44
I.7.1. MS Excelde öýjüklerdäki, setirlerdäki, sütünlerdäki ýazgylary gradeňlemek we ugur bermek	48
I.7.2. MS Excelde öýjüklerdäki, setirlerdäki, sütünlerdäki ýazgylara şriftleriň görnişlerini, indeksleri, möçberleri, reňkleri bermek	49
I.7.3. MS Excelde öýjüğe, öýjükler toparyna <i>araçäk</i> çyzygyny, çyzyklara <i>möçber</i> we <i>reňk</i> bermek	51
I.7.4. MS Excelde öýjüğe, öýjükler toparyna <i>reňkli düşek</i> bermek	52
I.7.5. MS Excelde öýjüğe, öýjükler toparyna <i>gorag</i> bermek	53
I.8. MS Excelde maliýe görkezijilerini hasaplamagyň tilsimaty	54
I.8.1. Görkezilen döwürde emlägiň öwezini dolmagy hasaplamak (АМГД)	54
I.8.2. Bir döwürde emlägiň göni öwez dolmasynyň ululygyny gaýtarmagyň hasaplamak (AMP)	57
I.8.3. Döwürleýin hemişelik tölegler we hemişelik göterim stawkalarynyň esasynda goýumyň geljekki ululygyny hasaplamak (БЗ)	58
I.8.4. Aýlanmanyň içki tizligi (БНДОХ)	60
I.8.5. Emlägiň öwez dolmagynyň ululygyny görkezilen döwür üçin öwezi iki sapar hasaba almak usulyýetini ýa-da anyk görkezilen usulyýeti peýdalanmak arkaly hasaplamak (ДДОБ)	62

I.8.6. Berlen döwürde emläge öwez dolmasyny we öwez dolmany hemişelik hasaba almak usulyny peýdalanmak bilen hasaplamak (ДОБ)	64
I.8.7. Berlen goýum üçin tölegleriň umumy mukdaryny döwürleýin hemişelik tölegler we hemişelik goýum görterimler esasynda hasaplamak (КПЕР)	66
I.8.8. Anyk pul serişdeleri bilen yzygiderli döwürleýin amallar üçin dolanyşyk serişdeleriniň üýtgedilen içki tizligini hasaplamak (МВСД)	67
I.8.9. Rente tölenende bir döwrüň görterim goýumyny hasaplamak (НОРМА)	69
I.8.10. Goýumyň häzirki arassa möçberiniň hasap goýumyny hem-de geljekki tölegleri (alamaty -) we girdejileri (alamaty +) peýdalanyp hasaplamak (НПЗ)	70
I.8.11. Döwürleýin hemişelik tölegler we hemişelik goýum görterimler esasynda berlen döwürde tölegleriň möçberini hasaplamak (ОСНПЛАТ)	73
I.8.12. Ikeldilen görterim usulyny peýdalanmak bilen berlen döwürde emläge öwez dolmasynyň bahasyny hasaplamak (ПДОБ)	74
I.8.13. Goýumyň häzirki möçberini hasaplamak (ПЗ)	76
I.8.14. Berlen döwürde görterimler boýunça tölegleri hasaplamak (ПЛПРОЦ)	78
I.8.15. Karz boýunça tölegleriň ululygyny hemişelik tölegler we hemişelik görterimli goýum esasynda hasaplamak (ППЛАТ)	80
I.8.16. Görkezilen töleg döwürlerinde tölegleri hasaplamak (ПРОЦПЛАТ)	81
I.9. MS Excelde funksional düwmeleriň niýetlenilişi we olaryň dolandyryş düwmeleri bilen utgaşdyrylyşy	82
I.10. MS Excelde kitaplary wirusly makroslardan goramak	84
I.11. MS Exceliň iş ekranyna <i>parametrler</i> bermek	85

II bölüm. Ykdysady we dolandyrys mahabatlandyrmalary guramagyň tilsimaty

II.1. Power Point kompýuter maksatnamasy. Umumy häsiýetnamalar	92
II.1.1. Power Pointyň iş ekrany bilen tanyşmak	95
II.1.2. Power Pointda mahabatlandyрма döretmek	99
II.1.2.1. Power Pointda mahabatlandyrmany awtomazmunyň ussadyňy peýdalanyňp döretmek	101
II.1.2.2. Power Pointda mahabatlandyrmany gözyetimiň bilen çalt döretmek	105
II.1.2.3. Power Pointda mahabatlandyrmany düzüň bölөгindäki yazgylar bilen döretmek	107
II.1.3. Power Pointda döreden mahabatlandyрмаňy üýtgetmek ..	110
II.1.3.1. Power Pointda mahabatlandyрмаňy bezemegi täzedен saýlamak	110
II.1.3.2. Power Pointda mahabatlandyрма figuralary we shemalary goşmak	111
II.1.3.3. Power Pointda mahabatlandyрма diagramma goşmak ..	112
II.1.3.4. Power Pointda mahabatlandyрма suratlar, şekiller goşmak	113
II.1.3.5. Power Pointda mahabatlandyрма edara-kärhananyň tugrasyny goşmak we mahabatlandyrmanyň ähli slaydalaryna birbada üýtgeşmeler girizmek	114
II.1.3.6. Power Pointda mahabatlandyrmanyň slaydyna her hili grafik obýektleri goşmak	115
II.1.4. Power Pointda mahabatlandyrmany görkezmek	116
II.1.4.1. Power Pointda mahabatlandyrmanyň slaydyny görkezmek	116
II.1.4.1.1. Power Pointda mahabatlandyrmany ýatda saklap slaydyny görkezmek	117
	251

II.1.4.1.2. Power Pointdan mahabatlandyrmanyň slaydlaryny görkezmäge goýbermek	117
II.1.4.1.3. Power Pointdan mahabatlandyrmanyň slaydalaryny iş stolundan görkezmäge goýbermek	118
II.1.4.1.4. Power Pointdan mahabatlandyrmanyň slaydlaryny erkin görkezmäge goýbermek	119
II.1.4.1.5. Power Pointda awtomatiki mahabatlandyrmanyň guralyşy	120
II.1.4.2. Power Pointda mahabatlandyrmanyň slaydyny we görmüşlerini görmek, çap etmek	121
II.1.4.2.1. Power Pointda mahabatlandyrmanyň slaydlaryny, belliklerini we çykarmalaryny çap etmek	123
II.1.4.2.2. Power Pointda mahabatlandyrmanyň düzümlerini çap etmek	123
II.1.4.2.3. Power Pointda mahabatlandyrmanyň slaydlaryny reňksiz, açygrak düzgünde çap etmek	124
II.1.4.2.4. Power Pointda mahabatlandyrmanyň slaydlaryny reňksiz çap etmezden ön ekranda görüp üýtgetmek	124
II.1.4.2.5. Power Pointda mahabatlandyrmanyň slaydyny çap etmek üçin möçberini we ugruny bermek	125
II.1.4.2.6. Power Pointda mahabatlandyrmany çap etmek üçin täze printeri kompyutere birikdirmek	126
II.1.4.2.7. Power Pointda mahabatlandyrmany çap etmekde birbada birikdirmek we aýyrmak düzgüni	127
II.1.4.3. Power Pointda mahabatlandyrmanyň slaydlar bilen çykarmalaryny döretmek	128
II.1.4.4. Power Pointda mahabatlandyrma wagty bellikler girizmek	130
II.1.4.5. Power Pointda mahabatlandyrmadaky bellikleriň nusgasyna obýektleri goşmak, üýtgetmek we aýyrmak	130

II.1.4.6. Power Pointda mahabatlandyrmadaky bellikleri çykarmalary ýa-da düzümi Microsoft Wordda ýbermek	131
II.1.5. Power Pointdaky mahabatlandyrmada surat çekmek we obyektler bilen işlemek	132
II.1.6. Ýazgylary we obyektleri janlandyryp görkezmek	133
II.1.6.1. Ýazgylary we obyektleri janlandyrmagyň ýerine ýetirilişi ...	133
II.1.6.2. Power Pointda diagrammalaryň elementleriniň janlandyrylyşy	136
II.1.6.3. Ýazgylary we obyektleri janlandyrmagy üýtgetmek	137
II.1.6.4. Slaydlar görkezilýärkä ses bermek ýa-da wideoklipleri görkezmek üçin parametrleri goýmak	138
II.1.6.5. Slaydy ses, saz bilen goldamak üçin ýazgy ýazmak ...	138
II.1.7. Mahabatlandyrmany ýatda saklamak	139
II.1.8. Mahabatlandyрма, onuň faýlyna parametrler bermek	140
II.2. Power Pointda mahabatlandyrmany ülni mahabatlandyrmalar bilen berjaý etmek	148
II.2.1. Power Pointdaky umumy maksatlara niýetlenilen mahabatlandyrmalaryň ülnüleri	148
II.2.1.1. Mahabatlandyrmanyň ülnülerine awtomazmunyň üsti bilen girmek	149
II.2.1.2. Mahabatlandyrmanyň täze ülnüsini döretmek, ýerleşdirmek we awtomazmuna goşmak	150
II.2.2. Power Pointdaky umumy iş mahabatlandyrmalaryň ülnüleri	153
II.2.2.1. Umumy çykyş	153
II.2.2.2. Ýörelgäni teklip etmek	154
II.2.2.3. Beýni hüjümi	154
II.2.2.4. Erbet täzelikleri habar bermek	156

II.2.2.5. Diplom	157
II.2.3. Power Pointdaky gulluk mahabatlandyrmalaryň ülnüleri	158
II.2.3.1. Umumy ýygnaç	158
II.2.3.2. İşewürlik-meýilnamasy (biznes-plan)	159
II.2.3.3. Maliýe ýagdaýyna häsiýetnamalar	162
II.2.3.4. İş toparynyň öý sahypasy	166
II.2.3.5. Gurama barada maglumatlar	171
II.2.3.6. Işgärleri okatmak kursy	174
II.2.4. Taslamalary mahabatlandyrmagyň ülnüleri	175
II.2.4.1. Taslamalara häsiýetnamalar	175
II.2.4.2. Taslamanyň jemini jemlemek	178
II.2.4.3. Işin gidişi barada çykyş	182
II.2.5. İş (marketing) mahabatlandyrmalary	184
II.2.5.1. Önümleri satmak we hyzmatlar etmek	184
II.2.5.2. Satuw meýilnamasy	186
II.2.5.3. Önümlere we hyzmatlara häsiýetnamalar	190
II.2.6. Karnegiden maslahatlar we mahabatlandyrmalar	191
II.2.6.1. Täze pikirleri teklipli etmek	191
II.2.6.2. Işgärleri ylhamlaşdyrmak	192
II.2.6.3. Ýygnaç geçirmek	193
II.2.6.4. Tehniki hasabat	194
II.2.6.5. Guramaçylyk üýtgeşmeleri geçirmek	197
II.2.6.6. Nutukça söz bermek	198

III bölüm. Adaty, iş resminamalaryň kompýuterde ýazylyşynyň tilsimaty

III.1. Resminamalary kompýuterde döredijileriň dykgatyna!	200
---	-----

III.2. Arza	203
III.3. Beyandan göçürilen bölek	204
III.4. Çakylyk haty	206
III.5. Terjimehal	207
III.6. Häsiyetnama	209
III.7. Ýygnagyň beýany	211
III.8. Dil haty	214
III.9. Ýnanç haty	215
III.10. Maglumat haty	217
III.11. Düşündiriş haty	218
III.12. Maglumatnama	220
III.13. Tassyknama	221
III.14. Haýyşnama	222
III.15. Kepilnama	224
III.16. Buýruk	226
III.17. Iş meýilnamasy	227
III.18. Hasabat	229
III.19. Şertnamalar-kontraktlar	230
III.20. Zähmet şertnamasy	240

Aşyrgylyç Ýazgylyjow, Bāşim Iwanow

KOMPÝUTER TEHNOLOGIÝALARY

*Ýokary okuw mekdepleri üçin
okuw gollanmasy*

Ýörite redaktor	<i>G.Gutlyýew</i>
Redaktor	<i>N.Kakalyýewa</i>
Suratçy	<i>T.Aslanowa</i>
Tehredaktor	<i>O.Allanowa</i>
Operator	<i>A.Abdyrachmanow</i>

Ýygnamaga berildi 23.04.2007. Çap etmäge rugsat edildi 27.11.2008.
Olçeği 60×90 ¹/₁₆. Şertli çap listi 17,76. Hasap-neşir listi 12,25. Neşir №57.
Sany 1400. Sargyt №00.

Türkmenistanyň Prezidentiniň çanyndaky
Ylym we tehnika baradaky ýokary geňeşiň “Ylym” neşriýaty.
744000. Aşgabat, Bitarap Türkmenistan köç., 15.